

AB perakende satış verileri açıklandı

Avrupa İstatistik Ofisi'nin açıklamasına göre Aralık ayında Euro Bölgesi'nde perakende satışlar aylık %2, yıllık ise %0,6 oranında arttı. Buna rağmen, 2020 yılının tümü incelendiğinde ise perakende satışların ortalamasının önceki yıla kıyasla Euro Bölgesi'nde %1,2 ve AB genelinde %0,8 düştüğü görüldü. Aralık'ta perakende satışlarda aylık bazda en yüksek artış Fransa'da, en sert düşüş ise Hollanda'da izlendi.

İngiltere MB faizi değiştirmede

İngiltere Merkez Bankası, beklentilere paralel şekilde politika faizinde değişikliğe gitmedi ve faizi %0,1 seviyesinde ve varlık alım programını da 875 milyar sterlin olarak sabit tuttu. Şirket tahvil alımı da 20 milyar sterlin civarında olacak şekilde vurgulandı. Ekonomik görünümün hala belirsizliğini koruduğunu belirten banka, şu anki para politikası duruşunun koşullara uygun olduğunu söyledi. Banka, İngiltere ekonomisinin 2021'in ilk çeyreğinde %4 küçüleceğini öngörüyor.

Küresel gıda fiyatları 8 aydır yükselişte

Birleşmiş Milletler (BM) Tarım ve Gıda Örgütü (FAO) Küresel Gıda Fiyat Endeksi açıklandı. Buna göre küresel gıda fiyatları endeksi Ocak ayında %4,3 yükselerek Temmuz 2014'ten bu yana en yüksek seviyeye ulaştı. Aralıksız yükselişini sekizinci aya taşıyan endeksin son 6,5 yılın zirvesini görmesinde hububat, şeker ve bitkisel yağ fiyatlarında yaşanan sert fiyat artışları etkili oldu.

TL'nin reel değerinde toparlanma

TCMB'nin açıkladığı reel efektif döviz kuruna göre Türk Lirasının reel değeri Kasım'da gördüğü 60,45 dip seviyesinden yükselişini sürdürdü. Açıklamaya göre Ocak ayında reel efektif döviz kuru 66,28 olarak kayda geçti.

Türkiye'de nüfus artış hızı sert düştü

TÜİK'in açıklamasına göre 2020'de Türkiye'nin nüfusu önceki yıla kıyasla 459 bin kişi artarak 83,6 milyonu geçti. Yıllık nüfus artış hızı 2019'da binde 13,9 iken 2020'de sert düşüşle binde 5,5'e geriledi. İstanbul'da nüfus 56 bin kişi azalarak 15,5 milyon kişi oldu.

Hazine nakit dengesi açıklanacak

Haftanın son gününde ABD'de işsizlik ve dış ticaret dengesi, Almanya'da fabrika siparişleri ve Fransa'da cari denge verileri gündemde yer alacak. Türkiye'de ise hazine nakit dengesi bekleniyor.

Ekonomi Güncesi

5 Şubat 2021 - Cuma

Rumeysa Kurtulmuş
rkurtulmus@albarakaturk.com.tr

Piyasa Verileri

| Döviz Kurları | 4.Şub | Değişim |
|---------------|-------|---------|
| USD/TL | 7,14 | -0,27% |
| Euro/TL | 8,55 | -0,84% |
| Sepet/TL | 7,84 | -0,58% |
| Euro/USD | 1,20 | -0,60% |
| Dolar Endeksi | 91,53 | 0,39% |

| Pay Piyasaları | 4.Şub | Değişim |
|---------------------------|--------|---------|
| Dünya Borsaları | 667 | 0,57% |
| S&P 500 | 3.872 | 1,09% |
| Euro Stoxx | 3.642 | 0,90% |
| DAX | 14.060 | 0,91% |
| Nikkei | 28.342 | -1,06% |
| Shanghai | 3.502 | -0,44% |
| Gelişmekte Olan Ülkeler | 1.388 | -0,36% |
| BİST - 100 | 1.535 | 0,09% |
| BİST - Bankacılık Endeksi | 1.495 | -1,46% |
| BİST - Katılım 50 Endeksi | 2.635 | -0,12% |
| Albaraka Türk | 2,15 | -1,83% |

| Tahvil Piyasaları | 4.Şub | Değişim |
|-----------------------|-------|---------|
| TR 2 Yıllık | 14,44 | -0,76% |
| TR 10 Yıllık | 13,00 | -0,76% |
| TR 10 Yıllık Eurobond | 5,49 | -0,54% |
| ABD 2 Yıllık | 0,11 | -5,04% |
| ABD 10 Yıllık | 1,14 | 0,16% |
| Almanya 2 Yıllık | -0,71 | 0,00% |
| Almanya 10 Yıllık | -0,45 | -2,16% |

| Emtia Fiyatları | 4.Şub | Değişim |
|-------------------|---------|---------|
| Brent (USD/Varil) | 58,84 | 0,65% |
| Altın (USD/Ons) | 1794,03 | -2,18% |
| Gram Altın | 411,76 | -2,45% |

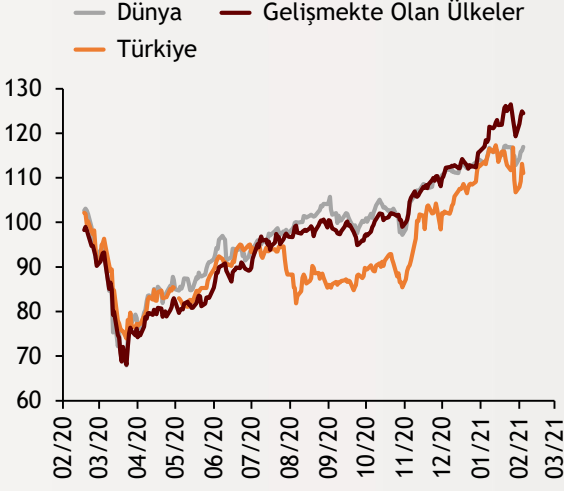
| Risk Göstergeleri | 4.Şub | Değişim |
|-------------------|--------|---------|
| TR CDS 5 Yıllık | 294,16 | -1,70% |
| VIX | 21,77 | -4,98% |

Ekonomi Güncesi

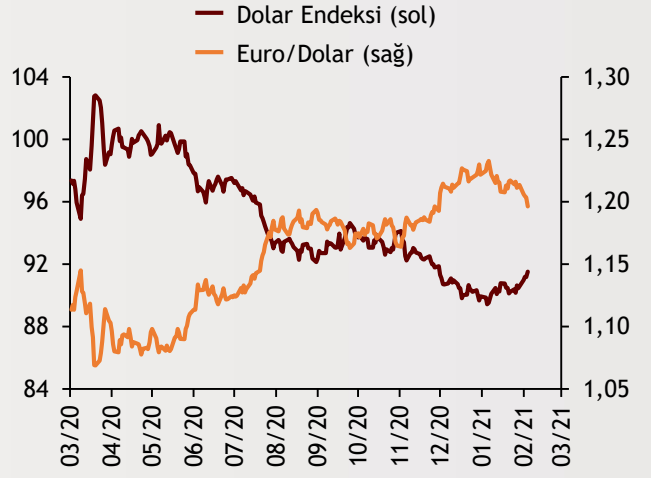
5 Şubat 2021 - Cuma

Borsa Endeksleri

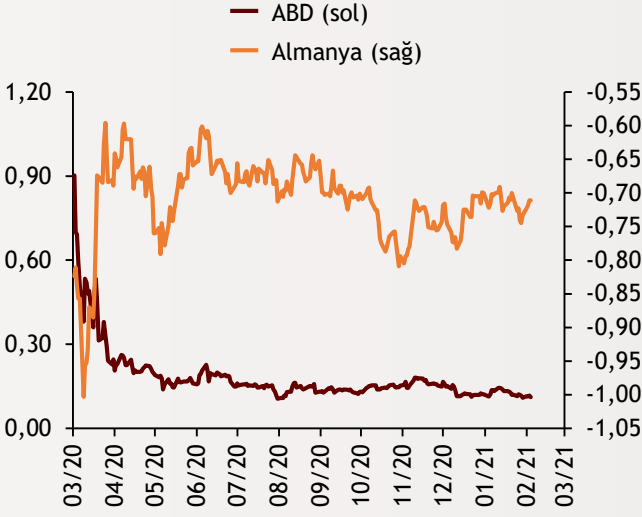
(MSCI, 30.12.2019 = 100)



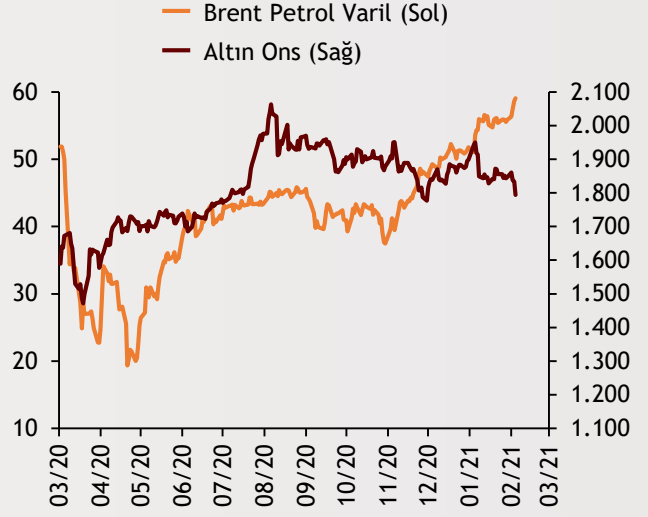
Dolar Endeksi ve Euro/Dolar



2 Yıllık Tahvil Getirileri (%)



Altın ve Petrol Fiyatları



| Tarih ve Saat | Ülke | Türkiye ve Dünya Ekonomisinde Gündem | Dönem | Beklenti | Önceki Veri |
|----------------|---------|--|--------|----------|-------------|
| 02/05/21 02:30 | Japonya | Hanehalkı Harcamaları (Yıllık Değişimler) | Aralık | -1.8% | 1.1% |
| 02/05/21 10:00 | Almanya | Fabrika Siparişleri (Aylık Değişimler) | Aralık | -1.3% | 2.3% |
| 02/05/21 10:45 | Fransa | Dış Ticaret Dengesi (Milyon Euro) | Aralık | -4291 | -3559 |
| 02/05/21 10:45 | Fransa | Cari İşlemler Dengesi (Milyar Euro) | Aralık | -- | -1.4 |
| 02/05/21 16:30 | ABD | Aylık Tarım Dışı İstihdam (Bin Kişi) | Ocak | 50 | -140 |
| 02/05/21 16:30 | ABD | İşsizlik Oranı | Ocak | 6.7% | 6.7% |
| 02/05/21 16:30 | ABD | Ortalama Saatlik Kazançlar (Yıllık Değişimler) | Ocak | 5.0% | 5.1% |
| 02/05/21 16:30 | ABD | Dış Ticaret Dengesi (Milyar Dolar) | Aralık | -65.7 | -68.1 |
| 02/05/21 17:30 | Türkiye | Hazine Nakit Dengesi (Milyar TL) | Ocak | -- | -46.7 |

Burada belirtilen bilgiler güvenilirliğine ve doğruluğuna inanılan kaynaklardan, okuyucuyu bilgilendirmek amacıyla derlenmiştir. Resmi kaynaklardan alınan bilgilere dayalı yapılan yorumlar ve tahminler, o tarihteki kanımızı yansıtmaktaysa da bu bilgiler, hiçbir şekilde yatırım danışmanlığı faaliyeti olarak değerlendirilmeyecektir. Söz konusu kaynaklardaki hata ve eksikliklerden ve bu bilgilerin kullanılmasından doğabilecek zararlardan dolayı, Albaraka Türk Katılım Bankası A.Ş. hiçbir sorumluluk kabul etmez. İşbu rapor içerisindeki bilgilere ait telif hakkı Bankamıza ait olup, üçüncü kişilerce izinsiz kullanılamaz, çoğaltılamaz veya kopyalanamaz.