

## Euro Bölgesi'nde PMI hızlı yükseldi

Euro Bölgesi'ne ait imalat PMI Endeksi 2020'nin Aralık ayında 55,2 değerini alarak iki buçuk yılın en hızlı artışını kaydetti. Kasım ayında 53,8 olarak açıklanan endeksin Aralık'ta 55,5'e yükselmesi bekleniyordu. Bölgede imalat sektöründeki büyümeye 58,3 ile Almanya öncülük ederken bu değer, ülke için yaklaşık 3 yılın en yüksek seviyesini işaret etti. Fransa'da ise imalat PMI beklentilere paralel 51,1 değerini aldı. Koronavirüs salgınıyla mücadele kapsamında yeniden kapatmaların hayata geçirilmesi hizmet sektörünü sekteye uğratsa da fabrikalar bu dönemde genel olarak çalışmalarını sürdürdü. Endeksin 50'nin üzerinde değer alması imalat sektöründe büyümeye işaret ediyor.

## Türkiye'de imalat sanayi yavaşlıyor

İstanbul Sanayi Odası tarafından yapılan açıklamaya göre Aralık ayında Türkiye'de imalat sektörü satın alma yöneticileri endeksi (PMI) 50,8 olarak gerçekleşti. Koronavirüs tedbirleri ve devreye alınan kısıtlamaların üretim ve yeni siparişlerde yavaşlamalara yol açtığı görülüyor. Her iki göstergede de yavaşlama Kasım ayına göre daha belirgin, ancak salgının ilk dalgasına göre çok daha ılımlı gerçekleşti. İmalat PMI Eylül'de 52,8, Ekim'de 53,9 ve Kasım'da 51,4 olarak gerçekleşmişti. Kasım ayındaki yavaşlamada ihracat pazarlarında virüsün ikinci dalgasına bağlı olarak uygulanan kısıtlamalar etkili oldu.

## Yılın son enflasyonu açıklandı

TÜİK, Aralık ayına ilişkin enflasyon göstergelerini açıkladı. Buna göre yılın son ayında TÜFE, beklentilerin hafif üzerinde yıllık %14,6 olarak kaydedildi, aylık artış ise %1,25 olarak gerçekleşti. Üretici fiyat endeksinde ise yıllık artış %25,15 ve aylık artış %2,36 olarak belirtildi. Çekirdek enflasyon ise Aralık'ta %14,30 düzeyinde. Enflasyon bileşenleri incelendiğinde yıllık en yüksek artışın %28,12 ile çeşitli mal ve hizmet kaleminden geldiği, onu %21,12 ile ulaştırma grubu ve %20,61 ile gıda ve alkolsüz içecekler grubunun izlediği görüldü. Aylık bazda en yüksek artış %3,46 ile ev eşyası grubunda gerçekleşirken onu %2,64 ile ulaştırma ve %2,53 ile gıda ve alkolsüz içecekler takip etti. ÜFE tarafında ise kur kaynaklı baskı sürüyor. Enflasyon raporumuzun detayına [buradan](#) ulaşabilirsiniz.

## Yurtiçinde gündem sakin

Almanya'da işsizlik ve Fransa'da enflasyon açıklanacak.

# Ekonomi Güncesi

5 Ocak 2021 - Salı

Rumeysa Kurtulmuş

[rkurtulmus@albarakaturk.com.tr](mailto:rkurtulmus@albarakaturk.com.tr)

## Piyasa Verileri

Döviz Kurları	4.Oca	Değişim
USD/TL	7,43	-0,19%
Euro/TL	9,10	0,19%
Sepet/TL	8,26	0,02%
Euro/USD	1,22	0,26%
Dolar Endeksi	89,87	-0,08%

Pay Piyasaları	4.Oca	Değişim
Dünya Borsaları	643	-0,51%
S&P 500	3.701	-1,48%
Euro Stoxx	3.564	0,33%
DAX	13.727	0,06%
Nikkei	27.258	-0,68%
Shanghai	3.503	0,86%
Gelişmekte Olan Ülkeler	1.304	1,02%
BİST - 100	1.495	1,27%
BİST - Bankacılık Endeksi	1.568	0,67%
BİST - Katılım 50 Endeksi	2.560	-0,06%
Albaraka Türk	1,99	2,58%

Tahvil Piyasaları	4.Oca	Değişim
TR 2 Yıllık	14,45	-0,48%
TR 10 Yıllık	13,03	1,01%
TR 10 Yıllık Eurobond	5,41	0,04%
ABD 2 Yıllık	0,11	-6,52%
ABD 10 Yıllık	0,91	0,00%
Almanya 2 Yıllık	-0,72	3,14%
Almanya 10 Yıllık	-0,60	6,15%

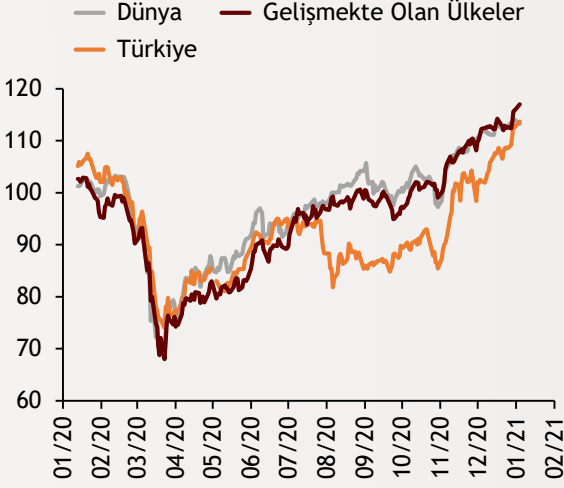
Emtia Fiyatları	4.Oca	Değişim
Brent (USD/Varil)	51,09	-1,37%
Altın (USD/Ons)	1942,90	2,35%
Gram Altın	463,93	2,15%

Risk Göstergeleri	4.Oca	Değişim
TR CDS 5 Yıllık	307,04	0,30%
VIX	26,97	18,55%

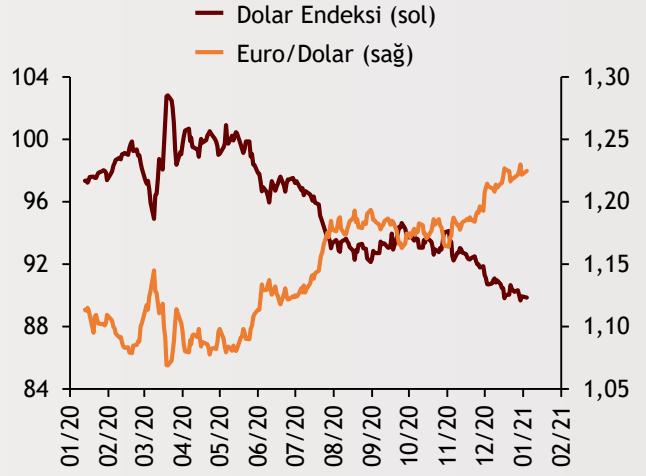
# Ekonomi Güncesi

5 Ocak 2021 - Salı

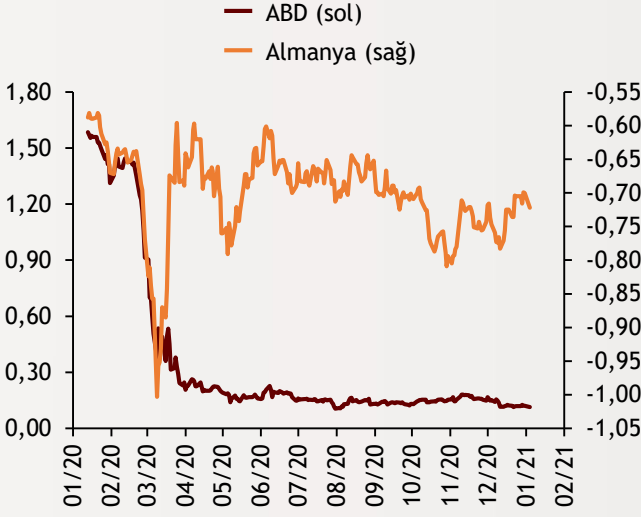
## Borsa Endeksleri (MSCI, 30.12.2019 = 100)



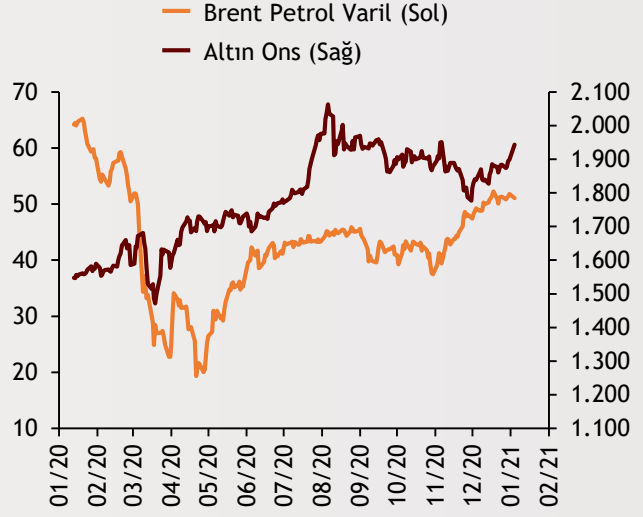
## Dolar Endeksi ve Euro/Dolar



## 2 Yıllık Tahvil Getirileri (%)



## Altın ve Petrol Fiyatları



Tarih ve Saat	Ülke	Türkiye ve Dünya Ekonomisinde Gündem	Dönem	Beklenti	Önceki Veri
01/05/21 10:45	Fransa	Yıllık Tüketici Enflasyonu	Aralık	0.2%	0.2%
01/05/21 11:55	Almanya	İşsizlik Oranı	Aralık	6.2%	6.1%
01/05/21 12:00	Euro Bölgesi	M3 Para Arzı (Yıllık Değişimler)	Kasım	10.6%	10.5%
01/05/21 18:00	ABD	Arz Yönetimi Enstitüsü İmalat Sanayi Aktivite Endeksi	Aralık	56.6	57.5

Burada belirtilen bilgiler güvenilirliğine ve doğruluğuna inanılan kaynaklardan, okuyucuyu bilgilendirmek amacıyla derlenmiştir. Resmi kaynaklardan alınan bilgilere dayalı yapılan yorumlar ve tahminler, o tarihteki kanımızı yansıtmaktaysa da bu bilgiler, hiçbir şekilde yatırım danışmanlığı faaliyeti olarak değerlendirilmeyecektir. Söz konusu kaynaklardaki hata ve eksikliklerden ve bu bilgilerin kullanılmasından doğabilecek zararlardan dolayı, Albaraka Türk Katılım Bankası A.Ş. hiçbir sorumluluk kabul etmez. İşbu rapor içerisindeki bilgilere ait telif hakkı Bankamıza ait olup, üçüncü kişilerce izinsiz kullanılamaz, çoğaltılamaz veya kopyalanamaz.