

# Ödemeler Dengesi

Eylül 2024

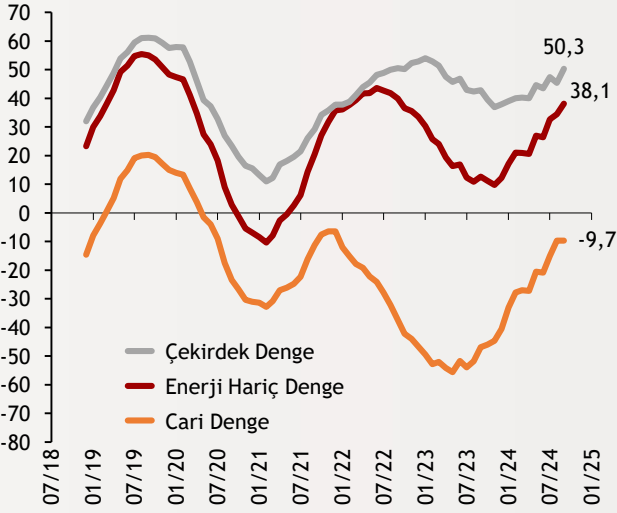
Cari Denge  
Aylık  
2,9

Cari Denge  
12 Aylık  
-9,6

Çekirdek  
Denge  
Aylık  
7,7

### Şekil.1 Cari Denge

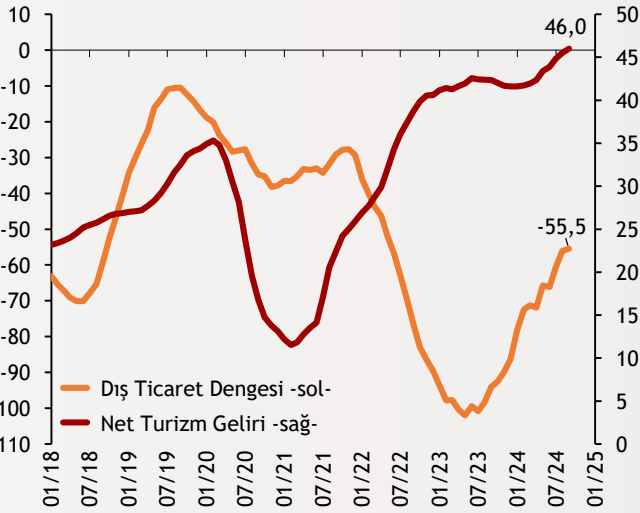
Yıllıklandırılmış - Milyar \$



Türkiye Cumhuriyet Merkez Bankası, Eylül ayına ilişkin ödemeler dengesi istatistiklerini yayımladı. Aylık bazda cari denge yaklaşık 3 milyar dolar fazla kaydetti. Yıllıklandırılmış cari açık ise Eylül ayında 9,6 milyar dolar seviyesinde gerçekleşti. Böylece Mayıs 2023 yılında bu yana cari dengedeki iyileşme 46 milyar dolar seviyesine ulaştı. Enerji hariç 38,1 milyar dolar cari fazla verilirken enerji ve altın hariç cari fazla yıllık 50,2 milyar dolar oldu.

### Şekil.2 Mal Dengesi ve Turizm Gelirleri

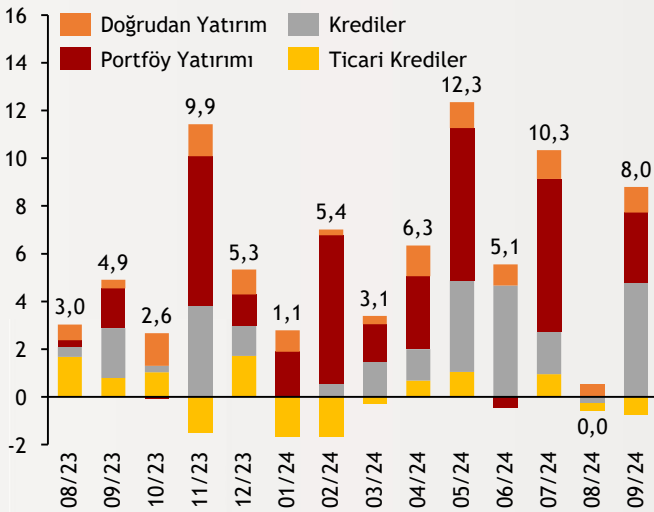
Yıllıklandırılmış - Milyar \$



Ağustos ayında ödemeler dengesi tanımlı dış ticaret açığı 2,9 milyar dolar olarak gerçekleşirken, net turizm geliri yaklaşık 6,8 milyar dolar fazla verdi. Yıllıklandırılmış net turizm gelirleri Ağustos ayında 44,3 milyar dolar oldu. Yıllıklandırılmış dış ticaret dengesi ise 56,3 milyar dolar açık vermesine rağmen, bu veride Mayıs ayında başlayan iyileşme trendi Ağustos ayında da devam etti.

### Şekil.3 Yurt İçine Para Girişleri

Yükümlülükler - Aylık - Milyar \$



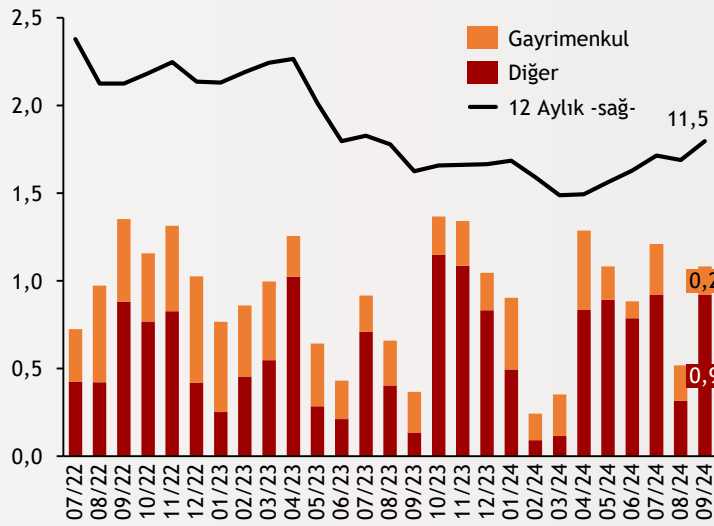
Eylül ayında doğrudan yatırımlardan 1 milyar dolar seviyesinde sermaye girişi görüldü. Portföy yatırımlarında ise 2,9 milyar dolar giriş kaydedildi. Diğer yatırım kalemlerinde ise krediler ve ticari krediler kaleminden 4,7 milyar dolar giriş gerçekleşirken, ticari krediler tarafında ise 765 milyon dolar açık verildi.

# Ödemeler Dengesi

Eylül 2024

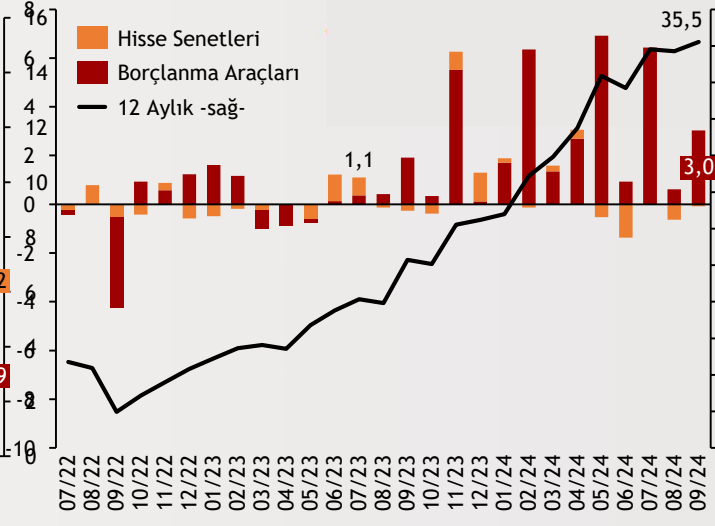
## Şekil.4 Doğrudan Yabancı Yatırımlar

Yükümlülükler - Aylık - Milyar Dolar



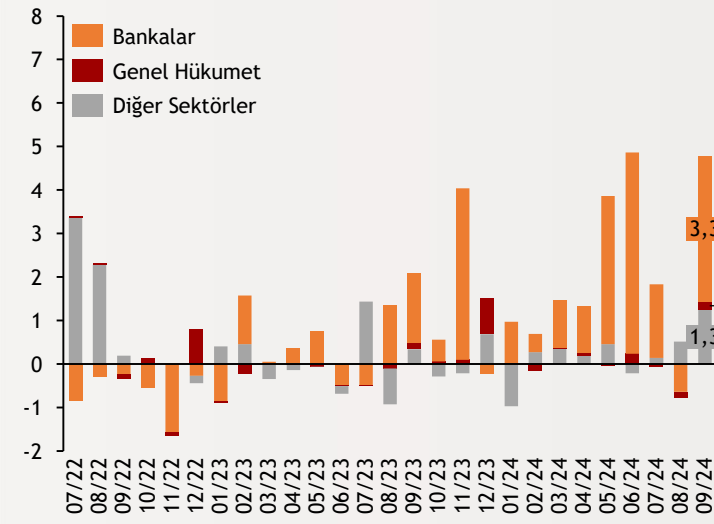
## Şekil.5 Portföy Yatırımları

Yükümlülükler - Aylık - Milyar Dolar



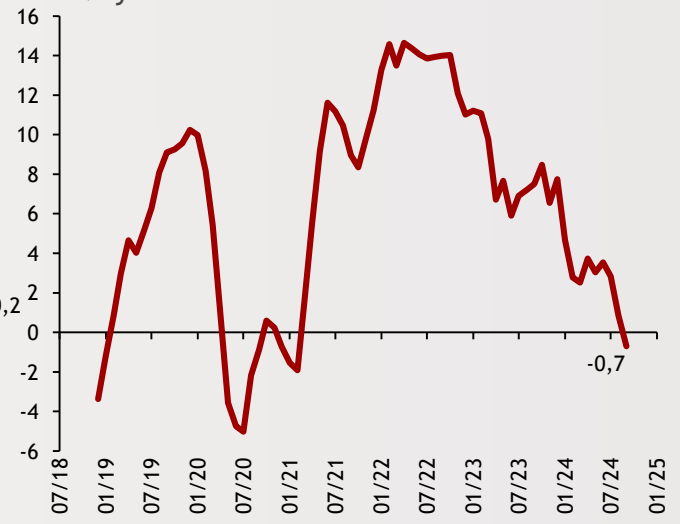
## Şekil.6 Krediler

Net Yükümlülük Oluşumu - Aylık - Milyar Dolar



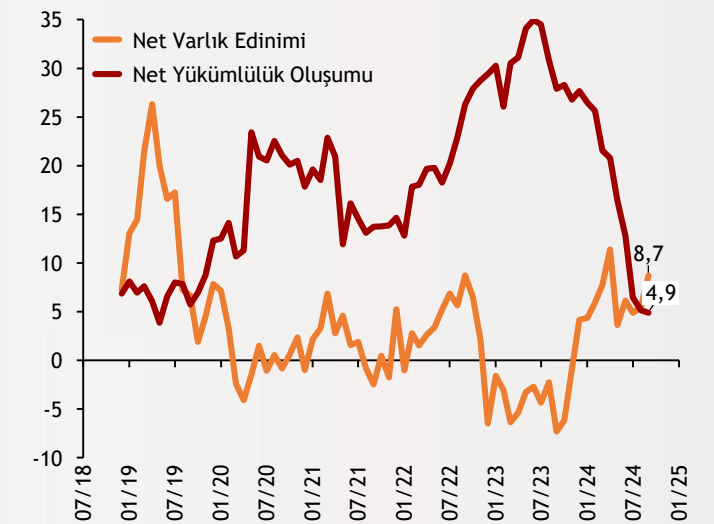
## Şekil.7 Ticari Krediler

Net Yükümlülük Oluşumu - Yıllıklandırılmış - Milyar Dolar



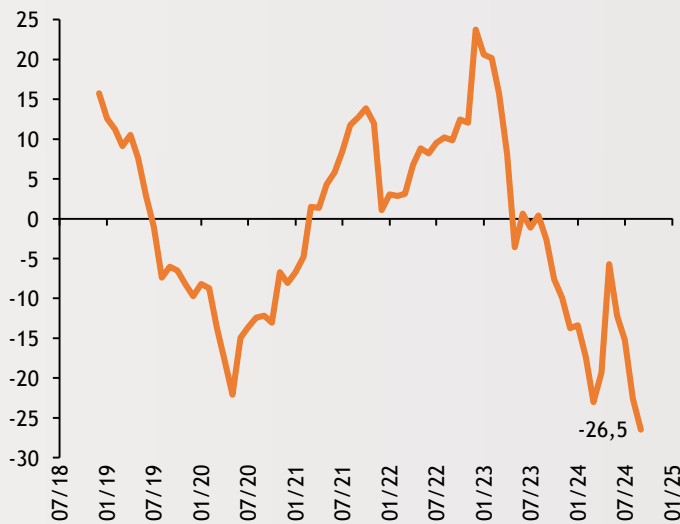
## Şekil.8 Efektif ve Mevduat

Yıllıklandırılmış - Milyar Dolar



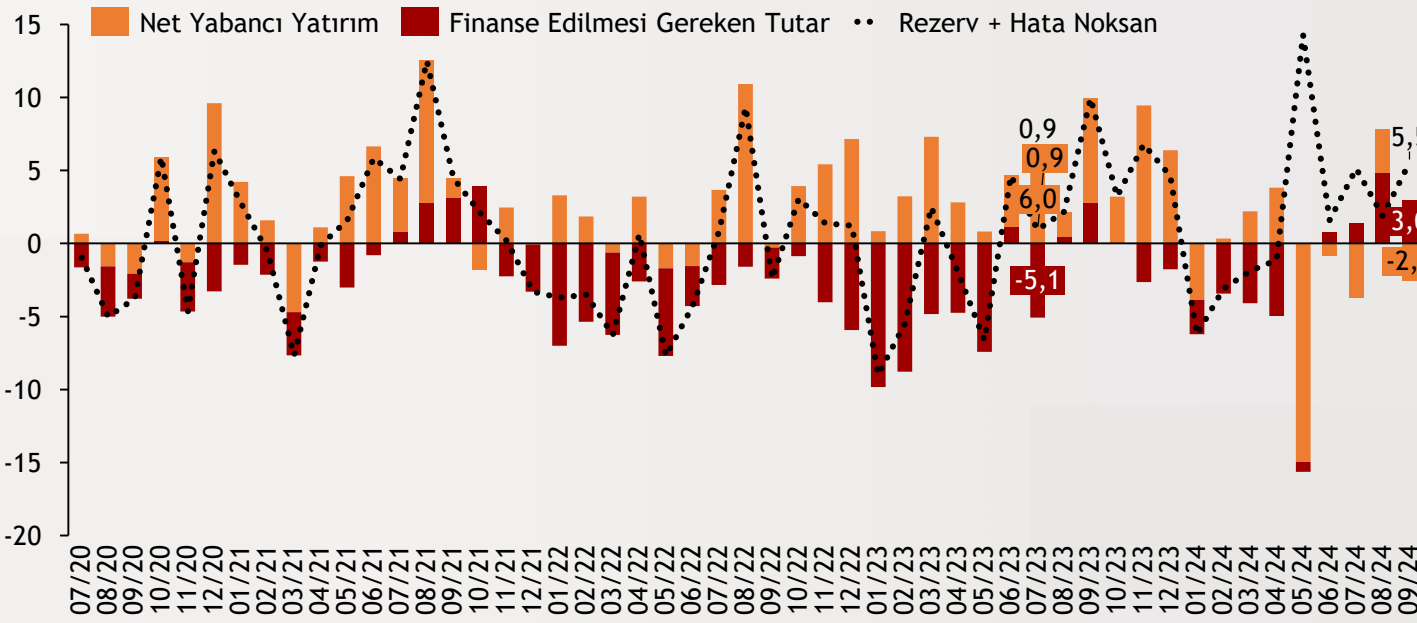
## Şekil.9 Net Hata Noksan

Yıllıklandırılmış - Milyar Dolar



## Şekil.10 Cari Açığın Finansmanı

Milyar Dolar



Eyl.24

Eyl.23

## Ödemeler Dengesi (Milyon \$)

	Aylık	Yıllık	Aylık	Yıllık
<b>Cari Denge</b>	2.988	-9.652	2.796	-46.915
<b>Altın Dengesi</b>	-1.017	-12.159	-1.356	-30.207
<b>Enerji Dengesi</b>	-3.729	-47.785	-3.934	-3.729
<b>Çekirdek Denge</b>	7.734	50.292	8.086	7.734
<b>Dış Ticaret Dengesi</b>	-3.113	-55.484	-3.701	-94.027
<b>Hizmetler Dengesi</b>	7.390	59.863	7.171	56.748
<b>Seyahat Gelirleri</b>	5.970	44.019	5.479	42.361
<b>Doğrudan Yabancı Yatırımlar</b>	-649	-5.659	300	-5.041
<b>Portföy Yatırımları</b>	-370	-21.969	-811	-2.769
<b>Diğer Yatırımlar</b>	-1.519	-13.438	-6.705	-42.321
<b>Net Hata Noksan</b>	-6.239	-26.472	-2.326	-2.889
<b>Rezerv Varlıklar</b>	-719	4.793	7.663	-26.472

## Tahmin ve Beklentiler

Cari denge Eylül ayında piyasa beklentilerinin hafif üzerinde pozitif bölgede gerçekleşti. Aylık bazda üst üste üçüncü ay fazla verilirken yıllıklandırılmış veride iyileşme trendi devam etti. Dış ticaret dengesindeki iyileşme cari dengedeki iyileşmede etkili oldu. Gelecek aylarda dış ticaret dengesinde soğuyan talebe bağlı iyileşme trendi izlenecek ve son çeyrekte de düşüş eğilimi devam edecek. Diğer yandan kış aylarında enerji fiyatları ve mevsim şartlarına bağlı olarak enerji harcamaları cari denge üzerinde baskı oluşturabilir.



# Teşekkürler...

[ekonomikarastirmalar@albarakaturk.com.tr](mailto:ekonomikarastirmalar@albarakaturk.com.tr)

*Ömer Emeç*

*Baş Ekonomist*

*oemec@albarakaturk.com.tr*

*Mustafa Berk Erdal*

*mustafa.erdal@albarakaturk.com.tr*

*Rahime Aybike Çalışkan*

*rcaliskan@albarakaturk.com.tr*

*Sena Karadağ*

*sena.karadag@albarakaturk.com.tr*

*Muhammed Yasir Aksu*

*muhammed.aksu@albarakaturk.com.tr*

*Abdullah Arıkan*

*abdullah.arikan@albarakaturk.com.tr*

*İbrahim Erdem Yıldırım*

*ibrahim.yildirim@albarakaturk.com.tr*

Burada belirtilen bilgiler güvenilirliğine ve doğruluğuna inanılan kaynaklardan, okuyucuyu bilgilendirmek amacıyla derlenmiştir. Resmi kaynaklardan alınan bilgilere dayalı yapılan yorumlar ve tahminler, o tarihteki kanımızı yansıtmaktaysa da bu bilgiler, hiçbir şekilde yatırım danışmanlığı faaliyeti olarak değerlendirilemeyecektir. Söz konusu kaynaklardaki hata ve eksikliklerden ve bu bilgilerin kullanılmasından doğabilecek zararlardan dolayı, Albaraka Türk Katılım Bankası A.Ş. hiçbir sorumluluk kabul etmez. İşbu rapor içerisindeki bilgilere ait telif hakkı Bankamıza ait olup, üçüncü kişilerce izinsiz kullanılamaz, çoğaltılamaz veya kopyalanamaz.