

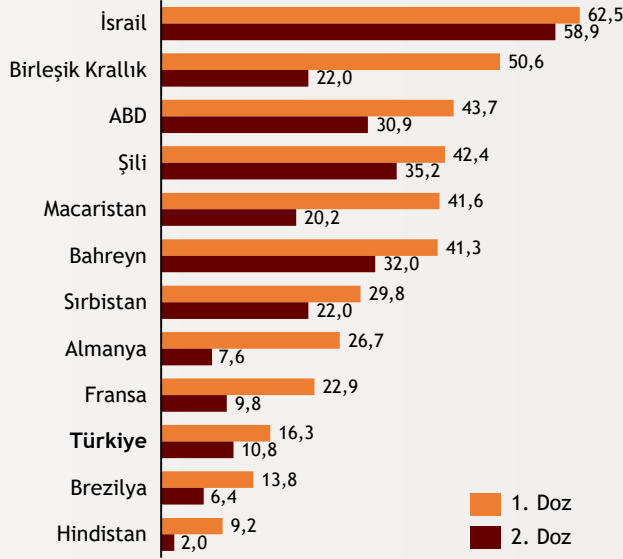


Haftalık Ekonomi Bülteni

3 Mayıs 2021

Şekil.1 Aşılamada Oranı

Nüfusa % Oran - 3 Mayıs 2021 İtibarıyla



Aşılamada ivme kaybı

Tüm dünyada aşılamada çalışmalarında ivme kaybı mevcut. Uygulanan 1 milyar doz aşının yaklaşık 750 milyon dozu ABD, Çin, Hindistan, İngiltere, Brezilya, Almanya, Türkiye ve Fransa tarafından uygulanmıştır. Türkiye’de nüfusun %10’una ikinci doz aşı vurulmuştur. Aşılamada çalışmalarının yanı sıra Nisan ayında alınan kısıtlama kararlarının etkisiyle son günlerde yeni vaka sayılarının düşmeye başladığı görülüyor.

alBaraka
BANKNOT

Şekil.2 Kapasite Kullanım Oranı

Mevsimsellikten Arındırılmış, %



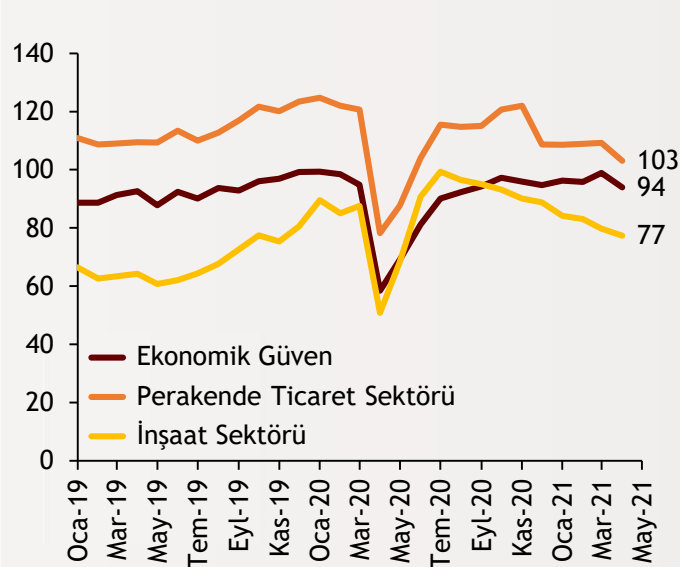
İmalat sanayisinde güçlenme sürüyor

İmalat sanayi kısıtlamalara rağmen artışına devam ediyor. Nisan ayında %76,2 olarak gerçekleşen kapasite kullanım oranında aylık olarak 0,6 puan artış göze çarpmıştır. Özellikle dış ticaret dengesi açısından kritik öneme sahip ara mallar sektöründe kapasite kullanım oranı %78,8 ile son dönemlerin en yüksek değerine ulaştı. Kısıtlamaların etkisinde kalan hizmet sektörünün geride kalmasıyla 2021 büyümesinde imalat sanayi sektörünün payını artırması bekleniyor.

alBaraka
BANKNOT

Şekil.3 Tüketici Güven Endeksi

Mevsimsellikten Arındırılmış - Aylık



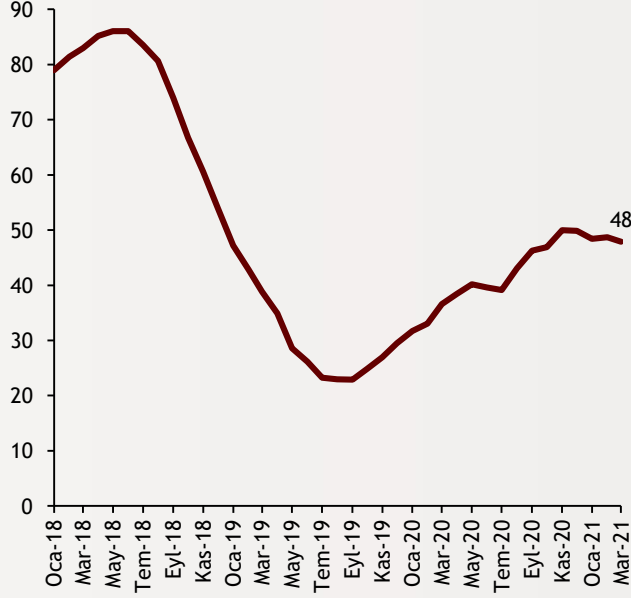
Tüketici güveni geriledi

Ekonomik güven endeksi Mart ayında 98,9 seviyesindeyken Nisan ayında 5 puanlık bir azalışla 93,9’a düşmüştür. Bu düşüş alt endekslerden tüketici, reel kesim, hizmet, perakende ticaret ve inşaat sektörlerinin tamamında gerçekleşmiştir. Perakende ticaret sektörü 103,1’e, inşaat sektörü 77,3’e gerilemiştir. Oransal olarak en büyük fark %7,5 oranındaki düşüşle tüketici güveni ve %5,6 oranındaki düşüşle perakende ticaret ile olmuştur.

alBaraka
BANKNOT

Şekil.4 Dış Ticaret Dengesi

Milyar TL, Yıllıklandırılmış



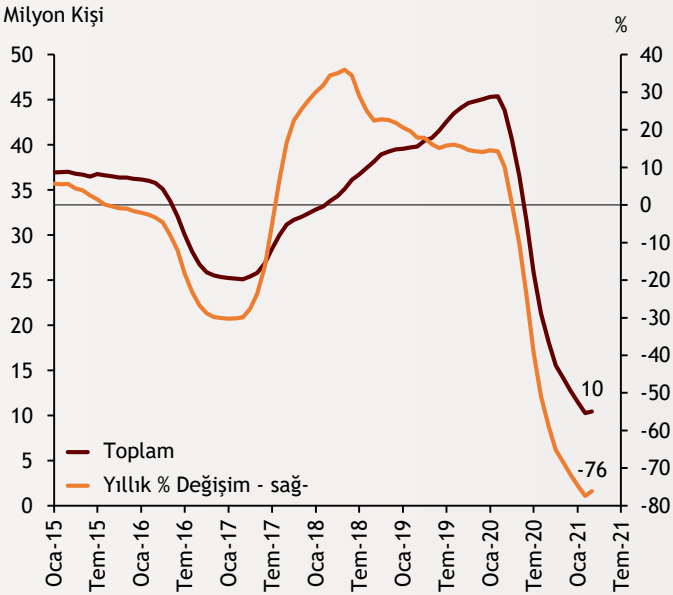
Dış ticaret dengesi açıklandı

Dış ticaret açığı Mart'ta yıllık %15 düşüşle 4.7 milyar dolara geriledi. Mart ayında ihracat 18 milyar dolar olarak gerçekleşirken ithalat 22.7 milyar dolar olarak gerçekleşti. 12 aylık yıllıklandırılmış dış ticaret dengesi için 48 milyar dolar olarak gerçekleşti. Nisan ayında da öncü rakamlara bakıldığında ihracat artışını sürdürürken bu durum dış ticaret açığını da aşağı çekecektir.

alBaraka
BANKNOT

Şekil.5 Turist Sayısı

Yıllıklandırılmış, Milyon Kişi, % Değişim



Turizmde kayıp frenlendi

Turizm sektöründe ivme kaybı sona erdi. Yıllıklandırılmış veride 10.4 milyon kişi olarak gerçekleşen turist sayısında %76 oranında bir düşüş göze çarpmaktadır. Mart ayında 905 turist Türkiye'yi ziyaret ederken, 2021 ilk çeyreğinde 1.9 milyon turist ziyaret etmiştir. Grafikte de görüleceği üzere düşüşünü durduran veride Ramazan Bayramı sonrasında hızlanma bekleniyor. Vaka sayılarının düşüşü, aşılamanın yayılması ve ertelenmiş tatil planlarıyla bu yıl turizmde bir toparlanma öngörülmüyor.

alBaraka
BANKNOT

Enflasyon beklentisi %12,2 olarak revize edildi.

- Türkiye Cumhuriyet Merkez Bankası (TCMB) yılın ikinci enflasyon raporunda 2021 yıl sonu enflasyon beklentisini yukarı yönlü revize etti. Buna göre önceki raporda %9,4 olan 2021 yıl sonu enflasyon tahmini %12,2 seviyesine çıkarıldı. 2022 beklentisi de yarım puan artışla %7,5 oldu. 2021 yılına ilişkin gıda enflasyon beklentisi %11,5'ten %13'e yükseltildi.
- Cumhurbaşkanı Recep Tayyip Erdoğan, pandemi sürecine yönelik yeni destek paketini açıkladı. KOSGEB vasıtasıyla başlatılan program gelir kaybına uğramış, nakit akışı bozulmuş, istihdamını koruyan mikro ve küçük ölçekli işletmeleri kapsıyor. Buna göre mikro işletmeler 30 bin liraya kadar, küçük işletmeler 75 bin liraya kadar olmak üzere 3 yıl geri ödemesiz ve faizsiz şekilde bu destekten faydalanacak. Ayrıca ihtiyaç sahibi ailelere verilen nakdi yardım hane başı 1100 TL olarak yeniden başlatılıyor.
- Sağlık Bakanı Fahrettin Koca, Sinovac ve Biontech aşısının ardından Rus aşısı Sputnik V'nin acil kullanımına onay verildiğini duyurdu. Koca, Sputnik-V ile ilgili 6 ayda 50 milyon doz aşı teslim edilmesi ve ilk sevkiyatın bu ay gerçekleşmesinin beklendiğini söyledi Türkiye ile Rusya arasında Sputnik V koronavirus aşısının Türkiye'de üretilmesine yönelik anlaşma sağlanmıştı.

Kaynak:
TÜİK, TCMB,
BloombergalBaraka
BANKNOT

Finansal Göstergeler

Hisse Senedi Piyasaları	30.04.2021	Haftalık D.	Aylık D.	Yılsonuna G.D.
Dünya Borsaları	702	-0.27%	4.24%	8.60%
ABD Dow Jones Endeksi	33,875	-0.50%	2.71%	10.68%
ABD S&P Endeksi	4,181	0.02%	5.24%	11.32%
Nasdaq	13,861	-0.39%	5.40%	7.55%
Euro Stoxx	3,975	-0.96%	1.42%	12.78%
FTSE 100	6,970	0.45%	3.82%	7.88%
DAX	15,136	-0.94%	0.85%	11.19%
Nikkei	28,813	-0.72%	-1.25%	4.99%
Shanghai	3,447	-0.79%	0.14%	-0.75%
Gelişmekte Olan Ülkeler	1,348	-0.40%	2.37%	4.36%
BİST - 100	1,398	3.92%	0.44%	-4.57%
BİST - 30	1,457	3.13%	1.83%	-10.21%
BİST - Bankacılık Endeksi	1,100	1.21%	2.20%	-28.98%
BİST - Katılım 50 Endeksi	2,478	5.60%	-0.11%	-2.41%
Albaraka Türk	1.60	3.23%	-11.11%	-17.01%
Döviz Kurları	30.04.2021	Haftalık D.	Aylık D.	Yılsonuna G.D.
Gelişmekte Olan Ülke Kurları	56.85	-0.08%	1.27%	-1.75%
USD/TL	8.29	-1.14%	0.52%	11.69%
Euro/TL	9.97	-1.84%	2.71%	10.26%
Sepet/TL	9.14	-1.46%	1.75%	10.82%
Euro/USD	1.20	-0.64%	2.47%	-1.42%
GBP/USD	1.38	-0.39%	0.28%	1.46%
ABD Dolar Endeksi	91.28	0.46%	-2.09%	1.35%
LIBOR Getirileri	30.04.2021	1 Hafta Önce	1 Ay Önce	2019 Sonu
ABD 3 Aylık	0.18	0.18	0.19	1.91
Avrupa 3 Aylık	-0.54	-0.54	-0.54	-0.39
Pound 3 Aylık	0.08	0.09	0.09	0.79
Yen 3 Aylık	-0.09	-0.07	-0.07	-0.05
TL 3 Aylık	19.95	19.95	19.95	11.02
Emtia Fiyatları	30.04.2021	Haftalık D.	Aylık D.	Yılsonuna G.D.
Bileşik Emtia Fiyat Endeksi	90.36	0.02	0.08	16.53%
Brent (USD/Varil)	67.25	0.02	0.06	28.84%
Tarım Fiyatları Endeksi	58.48	0.03	0.14	23.42%
Ana Metal Fiyatları Endeksi	155.19	0.03	0.09	17.14%
Altın (USD/Ons)	1,769.13	-0.45%	3.60%	-6.21%
Tahvil Getirileri	30.04.2021	1 Hafta Önce	1 Ay Önce	2019 Sonu
ABD 2 Yıllık	0.16	0.16	0.16	1.57
ABD 10 Yıllık	1.63	1.56	1.74	1.88
Almanya 2 Yıllık	-0.68	-0.69	-0.69	-0.60
Almanya 10 Yıllık	-0.20	-0.26	-0.29	-0.19
Türkiye 10 Yıllık Eurobond	6.77	6.71	7.31	5.59
Türkiye 2 Yıllık	17.76	17.90	19.06	11.51
Türkiye 10 Yıllık	18.49	18.59	18.86	12.33
TCMB Ağırlıklı Ort. Fonlama	19.00	19.00	19.00	11.47
Haftalık ile Fonlama (Milyon TL)	346,000	322,000	335,000	0
Toplam MB Fonlaması (Milyon TL)	346,000	322,000	335,000	9,529
Risk Göstergeleri	30.04.2021	1 Hafta Önce	1 Ay Önce	2019 Sonu
VIX	18.61	17.33	19.40	14.82
Türkiye 5 Yıllık CDS	418.10	424.34	474.52	282.23



Ekonomik Göstergeler

Büyüme Göstergeleri	2019	Mart 20	Haziran 20	Eylül 20	Aralık 20
GSYH (Milyar Dolar, Cari Fiyatlar)	753	162,599	151,111	183,520	205,209
GSYH (4 Çeyreklik Toplam, Milyar \$)	753	763	739	731	717
Yıllık Büyüme Oranı	0,9	4.5	-10.3	6.3	5.9
Sanayi Göstergeleri	2019	Kasım 20	Aralık 20	Ocak 21	Şubat 21
Sanayi Üretimi(TA)	10,0	11.1	9.1	11.3	8.8
İşgücü Göstergeleri	2019	Kasım 20	Aralık 20	Ocak 21	Şubat 21
İşsizlik Oranı(MA)	16.0	12.9	12.6	12.2	13.4
Enflasyon Göstergeleri	2019	Aralık 20	Ocak 21	Şubat 21	Mart 21
Aylık Tüketici Enflasyonu	-	1.25	1.68	0.91	1.08
Yıllık Tüketici Enflasyonu	11,84	14.60	14.97	15.61	16.19
Aylık Üretici Enflasyonu	-	2.36	2.66	1.22	4.13
Yıllık Üretici Enflasyonu	7,36	25.15	26.16	27.09	31.20
Ödemeler Dengesi	2019	Kasım 20	Aralık 20	Ocak 21	Şubat 21
Cari İşlemler Dengesi (12 Aylık)	8679	-36.223	-36.770	-36.553	-37.786
Cari İşlemler Dengesi	8679	-3.604	-3.284	-1.815	-2.610
İhracat (f.o.b)	166	16,091	17,847	15,029	16,009
İthalat (c.i.f)	210	21,142	22,386	18,080	19,308
Turizm Gelirleri (Net)	30	837	617	487	393
Sermaye Dengesi	-47	-1,054	-2,271	1,700	-728
Doğrudan Yabancı Yatırım (Net)	-8	-304	-935	-218	-714
Portföy Yatırımları (Net)	-24	-1,297	-5,208	-4,830	-273
Yabancılar TL Cinsi Tahvil Alımları	105	0	575	0	0
Bankaların Yurtdışı Borçlanması	2	-629	557	-72	-534
Bütçe Göstergeleri	2019	Aralık 20	Ocak 21	Şubat 21	Mart 21
Bütçe Dengesi	-123,69	-40.69	-24.15	23.17	23.76
Faiz Dışı Denge	-23,75	-35.80	-2.21	35.93	37.99
TCMB Brüt Döviz Rezervleri	81	94,628	95,535	95,213	90,638
Bankacılık Göstergeleri	2019	Haziran 20	Eylül 20	Aralık 20	Mart 21
Toplam Aktifler	5,355,653	5,355,653	6,003,775	6,107,832	6,108,595
Toplam Krediler	3,256,025	3,256,025	3,553,482	3,574,983	3,597,222
Ticari Krediler/GSYH	0	13.23%	13.38%	12.89%	12.92%
Tüketici Kredileri / GSYH	0	15.61%	16.88%	16.26%	16.49%
Konut	233,889	233,889	277,299	278,250	276,263
Taşıt	8,451	8,451	10,583	11,787	12,387
İhtiyaç	341,546	341,546	376,591	385,916	393,832
Kredi Kartları	156,419	156,419	184,843	203,529	211,683
Toplam Mevduatlar	3,059,927	3,059,927	3,444,338	3,455,314	3,451,502
Döviz Mevduatları (Milyar Dolar)	223,589	223,589	242,688	256,935	253,344
Toplam Özkaynaklar	557,745	557,745	569,188	600,804	612,536



Haftalık Ekonomik Takvim

Tarih ve Saat	Ülke	Dünya Ekonomisinde Gündem	Dönem	Beklenti	Önceki Veri
05/03/21 10:55	Almanya	İmalat Sanayi Satın Alma Yöneticileri Endeksi (PMI)	Nisan	66.4	66.4
05/03/21 11:00	Euro Bölgesi	İmalat Sanayi Satın Alma Yöneticileri Endeksi (PMI)	Nisan	63.3	63.3
05/03/21 16:45	ABD	İmalat Sanayi Satın Alma Yöneticileri Endeksi (PMI)	Nisan	60.7	60.6
05/03/21 17:00	ABD	İnşaat Harcamaları (Aylık Değişimler)	Mart	1.7%	-0.8%
05/03/21 17:00	ABD	Arz Yönetimi Enstitüsü İmalat Sanayi Aktivite Endeksi	Nisan	65.0	64.7
05/04/21 11:30	İngiltere	İmalat Sanayi Satın Alma Yöneticileri Endeksi	Nisan	60.7	60.7
05/04/21 15:30	ABD	Dış Ticaret Dengesi (Milyar Dolar)	Mart	-74.3	-71.1
05/04/21 17:00	ABD	Fabrika Siparişleri (Aylık Değişimler)	Mart	1.3%	-0.8%
05/04/21 17:00	ABD	Dayanıklı Mal Siparişleri (Aylık Değişimler)	Mart	0.5%	0.5%
05/04/21 17:00	ABD	Çekirdek Dayanıklı Mal Siparişleri (Aylık Değişimler)	Mart	--	0.9%
05/05/21 10:50	Fransa	Hizmet Sektörü Satın Alma Yöneticileri Endeksi (PMI)	Nisan	50.4	50.4
05/05/21 10:50	Fransa	Bileşik Sektörler Satın Alma Yöneticileri Endeksi (PMI)	Nisan	51.7	51.7
05/05/21 10:55	Almanya	Hizmet Sektörü Satın Alma Yöneticileri Endeksi (PMI)	Nisan	50.1	50.1
05/05/21 10:55	Almanya	Bileşik Sektörler Satın Alma Yöneticileri Endeksi (PMI)	Nisan	56.0	56.0
05/05/21 11:00	Euro Bölgesi	Hizmet Sektörü Satın Alma Yöneticileri Endeksi (PMI)	Nisan	50.3	50.3
05/05/21 11:00	Euro Bölgesi	Bileşik Sektörler Satın Alma Yöneticileri Endeksi (PMI)	Nisan	53.7	53.7
05/05/21 12:00	Euro Bölgesi	Yıllık Üretici Enflasyonu	Mart	1.1%	0.5%
05/05/21 12:00	Euro Bölgesi	Aylık Üretici Enflasyonu	Mart	4.2%	1.5%
05/05/21 15:15	ABD	ADP Aylık Özel Sektör İstihdamı (Bin Kişi)	Nisan	875	517
05/05/21 16:45	ABD	Hizmet Sektörü Satın Alma Yöneticileri Endeksi (PMI)	Nisan	63.1	63.1
05/05/21 16:45	ABD	Bileşik Sektörler Satın Alma Yöneticileri Endeksi (PMI)	Nisan	--	62.2
05/05/21 17:00	ABD	Arz Yönetimi Enstitüsü İmalat Dışı Sektörler Aktivite	Nisan	64.1	63.7
05/06/21 09:00	Almanya	Fabrika Siparişleri (Aylık Değişimler)	Mart	1.5%	1.2%
05/06/21 11:30	İngiltere	Hizmet Sektörü Satın Alma Yöneticileri Endeksi	Nisan	60.1	60.1
05/06/21 12:00	Euro Bölgesi	Perakende Satışlar (Aylık Değişimler)	Mart	1.5%	3.0%
05/06/21 14:00	İngiltere	Merkez Bankası Politika Faizi	6.May	0.100%	0.100%
05/06/21 15:30	ABD	Tarım Dışı Verimlilik (Yıllıklandırılmış Değişimler)	1.Çeyrek	4.2%	-4.2%
05/06/21 15:30	ABD	Birim İşgücü Maliyetleri	1.Çeyrek	-1.0%	6.0%
05/06/21 15:30	ABD	Haftalık İşsizlik Maaşı Başvuruları (Bin Kişi)	1.May	540	553
05/07/21 03:30	Japonya	Hizmet Sektörü Satın Alma Yöneticileri Endeksi	Nisan	--	48.3
05/07/21 04:45	Çin	Hizmet Sektörü Satın Alma Yöneticileri Endeksi	Nisan	54.3	54.3
05/07/21 09:00	Almanya	Cari İşlemler Dengesi (Milyar Euro)	Mart	24.0	18.8
05/07/21 09:45	Fransa	Dış Ticaret Dengesi (Milyon Euro)	Mart	-5500	-5249
05/07/21 09:45	Fransa	Cari İşlemler Dengesi (Milyar Euro)	Mart	--	-2.6
05/07/21 11:30	İngiltere	İnşaat Sektörü Satın Alma Yöneticileri Endeksi	Nisan	62.1	61.7
05/07/21 15:30	ABD	Aylık Tarım Dışı İstihdam (Bin Kişi)	Nisan	978	916
05/07/21 15:30	ABD	İşsizlik Oranı	Nisan	5.7%	6.0%
05/07/21 15:30	ABD	Ortalama Saatlik Kazançlar (Yıllık Değişimler)	Nisan	-0.4%	4.2%
05/07/21 17:00	ABD	Toptan Stoklar (Aylık Değişimler)	Mart	1.4%	1.4%
05/07/21	Çin	Dış Ticaret Dengesi (Milyar Dolar)	Nisan	27.85	13.80
05/07/21	Çin	Cari İşlemler Dengesi (Milyar Dolar)	1.Çeyrek	--	123.8
Tarih ve Saat	Ülke	Türkiye Ekonomisinde Gündem	Dönem	Beklenti	Önceki Veri
05/03/21 10:00	Türkiye	İmalat Sanayi Satın Alma Yöneticileri Endeksi	Nisan	--	52.6
05/03/21 10:00	Türkiye	Aylık Tüketici Enflasyonu	Nisan	1.80%	1.08%
05/03/21 10:00	Türkiye	Yıllık Tüketici Enflasyonu	Nisan	17.30%	16.19%
05/03/21 10:00	Türkiye	Yıllık Çekirdek Tüketici Enflasyonu	Nisan	18.35%	16.88%
05/03/21 10:00	Türkiye	Aylık Üretici Enflasyonu	Nisan	3.50%	4.13%
05/03/21 10:00	Türkiye	Yıllık Üretici Enflasyonu	Nisan	33.10%	31.20%
05/04/21 14:30	Türkiye	Reel Efektif Döviz Kuru Endeksi	Nisan	--	65.71
05/05/21 10:00	Türkiye	Gelecek 12 Aysonu Yıllık Enflasyon Beklentisi	May	--	11.26%
05/06/21 14:30	Türkiye	Yurtdışı Yerleşiklerin Net Tahvil Alımı (Milyon Dolar)	1.Nis	--	-253
05/06/21 14:30	Türkiye	Yurtdışı Yerleşiklerin Net Hisse Senedi Alımı (Milyon Dolar)	1.Nis	--	105
05/07/21 17:30	Türkiye	Hazine Nakit Dengesi (Milyar TL)	Nisan	--	41.0



Teşekkürler...

ekonomikarastirmalar@albarakaturk.com.tr

Ömer Emeç
Baş Ekonomist
oemec@albarakaturk.com.tr

Mustafa Berk Erdal
mustafa.erdal@albarakaturk.com.tr

Lütfullah Bingöl
lbingol@albarakaturk.com.tr

Yavuz Selim İşleyen
yisleyen@albarakaturk.com.tr

Rahime Aybike Çalışkan
rcaliskan@albarakaturk.com.tr

Rumeysa Kurtulmuş
rkurtulmus@albarakaturk.com.tr

Ömer Aydemir
oaydemir@albarakaturk.com.tr

Mehmet Sami Boz
mboz@albarakaturk.com.tr

Mert Aydın
mert.aydin@albarakaturk.com.tr

Burada belirtilen bilgiler güvenilirliğine ve doğruluğuna inanılan kaynaklardan, okuyucuyu bilgilendirmek amacıyla derlenmiştir. Resmi kaynaklardan alınan bilgilere dayalı yapılan yorumlar ve tahminler, o tarihteki kanımızı yansıtmaktaysa da bu bilgiler, hiçbir şekilde yatırım danışmanlığı faaliyeti olarak değerlendirilemeyecektir. Söz konusu kaynaklardaki hata ve eksikliklerden ve bu bilgilerin kullanılmasından doğabilecek zararlardan dolayı, Albaraka Türk Katılım Bankası A.Ş. hiçbir sorumluluk kabul etmez. İşbu rapor içerisindeki bilgilere ait telif hakkı Bankamıza ait olup, üçüncü kişilerce izinsiz kullanılamaz, çoğaltılamaz veya kopyalanamaz.