

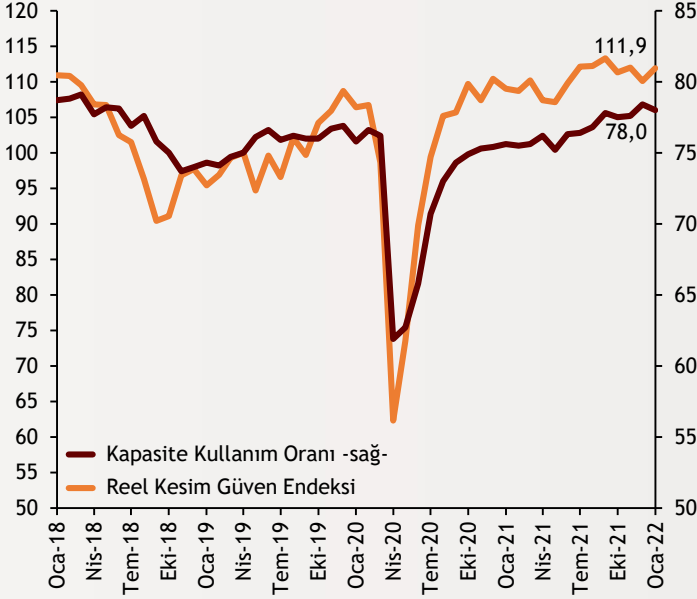


# Haftalık Ekonomi Bülteni

31 Ocak 2022

## Şekil.1 KKO ve RKGE

Mevsimsellikten Arındırılmış, % Oran (Sağ), Endeks (Sol)



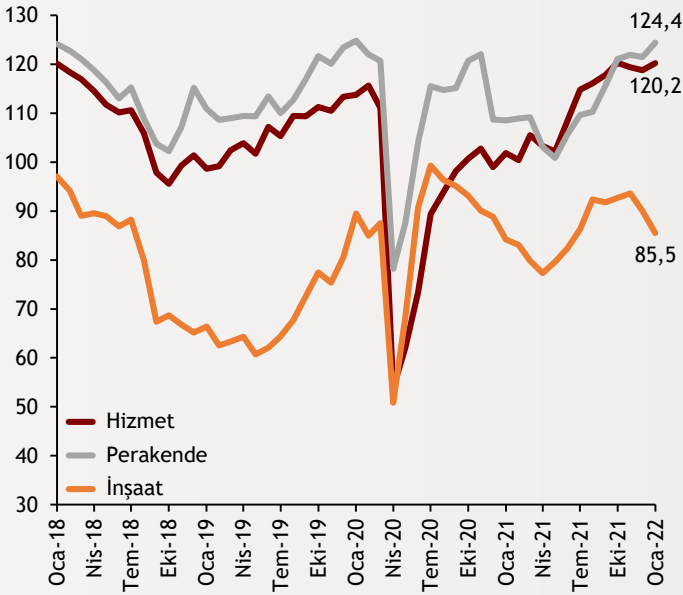
## Reel kesim güven endeksi Ocak'ta yükseldi

TCMB tarafından açıklanan verilere göre reel kesim güven endeksi (RKGE) Ocak ayında yükselirken imalat sanayi kapasite kullanım oranı (KKO) ise düşüş yaşadı. Buna göre Ocak ayında mevsimsellikten arındırılmış Reel Kesim Güven Endeksi aylık bazda 1,8 puan artarak 111,9 seviyesine ulaştı. Yine mevsimsel etkilerden arındırılmış Kapasite Kullanım Oranı ise aylık 0,4 puan gerileyerek %78 düzeyinde gerçekleşti.

alBaraka  
BANKNOT

## Şekil.2 Sektörel Güven Endeksleri

Endeks Değeri



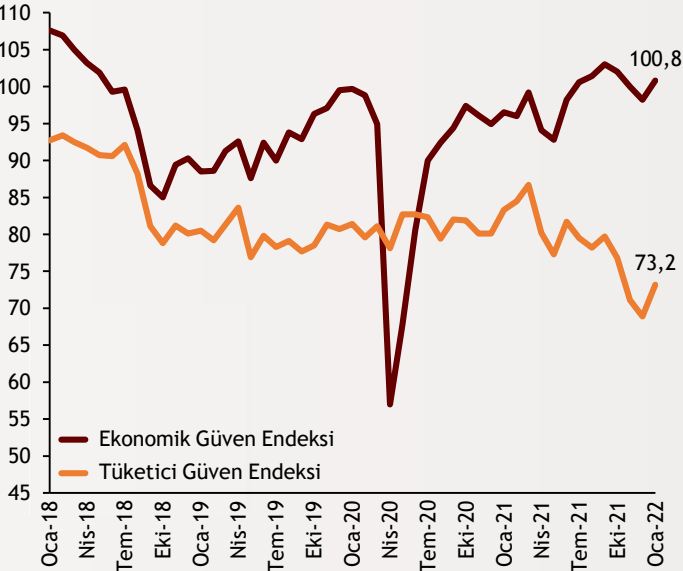
## Hizmet ve perakendede güven arttı

TÜİK 2022 yılı Ocak ayı mevsim etkilerinden arındırılmış Hizmet, Perakende Ticaret ve İnşaat Güven Endeks verilerini açıkladı. Bu rakamlara göre geçtiğimiz aya kıyasla perakende ticaret ve hizmet sektörü artış gösterirken inşaat sektöründe güven endeks verileri düşüş gösterdi. Hizmet sektörü güven endeksi Aralık'ta 118,8 iken ocakta 120,2'ye yükseldi. Perakende ticaret sektörü güven endeksi Aralık'ta 121,5 iken Ocak ayında 124,4'e yükseldi. İnşaat sektörü ise 90 seviyesinden 85,5'e geriledi.

alBaraka  
BANKNOT

## Şekil.3 Güven Endeksleri

Mevsimsellikten Arındırılmış, Endeks Değerleri

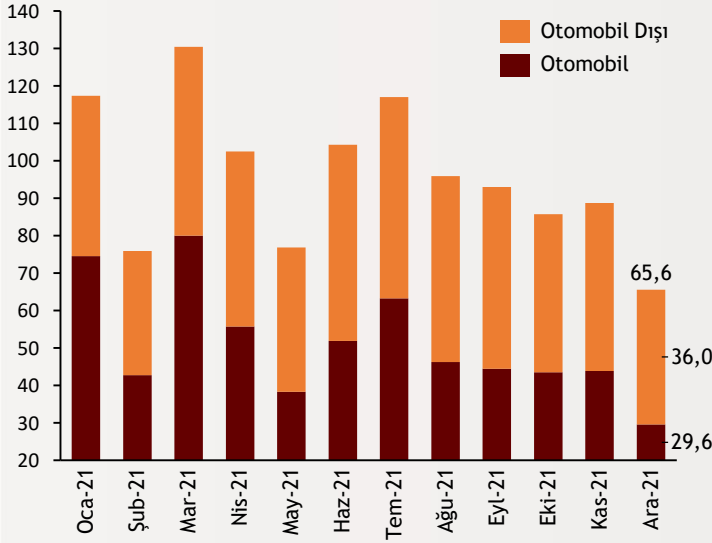


## Ekonomiye güven Ocak'ta yükseldi

TÜİK tarafından açıklanan ve tüketici ve üreticilerin genel ekonomik duruma ilişkin değerlendirme, beklenti ve eğilimlerini özetleyen bileşik endeks olarak tanımlanan ekonomik güven ve tüketici güven endeksleri Ocak ayında pozitif bir görünüm sergiledi. Ocak ayı verilerine göre Aralık ayında 98,2 olan ekonomik güven endeksi %2,7'lik bir artışla 100,8 olarak gerçekleşirken tüketici güven endeksi aylık %6,2 artarak Aralık'taki 68,9 seviyesinden 73,2'ye yükseldi.

## Şekil.4 Motorlu Kara Taşıtları

Bin Adet



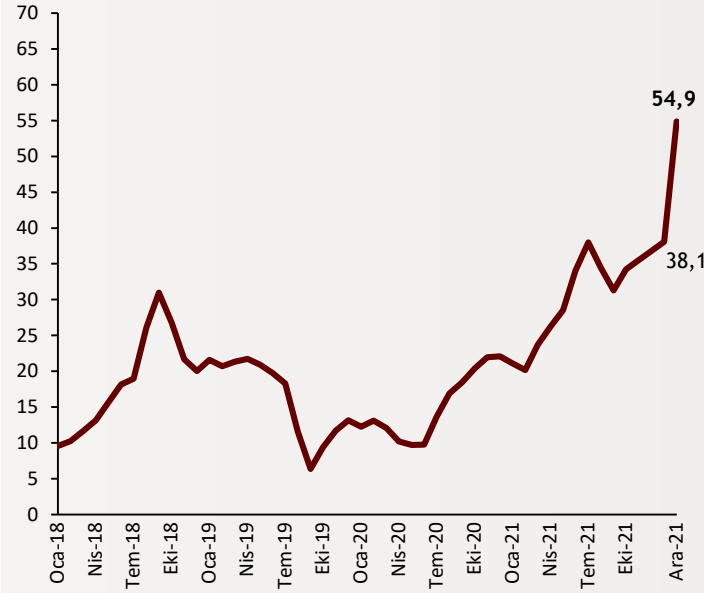
## 2021'de 1,15 milyon taşıt trafiğe girdi

TÜİK'in açıkladığı verilere göre 2021 yılında Türkiye'de toplam 1,15 milyon taşıtın trafiğe kaydı yapıldı. Böylelikle Türkiye'de 2021 yılında bir önceki yıla göre trafiğe kaydı yapılan taşıt sayısı %11,0 artmış oldu. %45,1'i otomobil olmak üzere, sadece Aralık ayında 65,56 bin taşıtın trafiğe kaydı yapılırken, trafiğe kaydı yapılan taşıt sayısı bir önceki aya göre %26,1 azaldı. Aralık sonu itibarıyla trafiğe kayıtlı toplam 25,25 milyon adet taşıt bulunuyor.

alBaraka  
**BANKNOT**

## Şekil.5 Hizmet Üretici Fiyat Endeksi

Yıllık % Değişim



## Hizmet ÜFE'de yıllık artış %54,9 oldu

Hizmet Üretici Fiyat Endeksi, 2021 yılı Aralık ayında aylık bazda %12,81, yıllık bazda ise %54,89 artış kaydetti. Bir önceki yılın aynı ayına kıyasla ulaştırma ve depolama hizmetlerinde %70,79, konaklama ve yiyecek hizmetlerinde %43,41, gayrimenkul hizmetlerinde ise %151,67'lik bir artış gerçekleşti. Aylık değişimler bazında ise %18,76'lık artışla ulaştırma ve depolama hizmetleri, %10,79 ile konaklama ve yiyecek hizmetleri öne çıktı. Yıllık H-ÜFE'ye göre bu dönemde 21 alt sektör daha düşük, 6 alt sektör daha yüksek değişim gösterdi.

## Güncel Gelişmeler

- **FED faiz kararı:** FED, küresel piyasaların odaklandığı faiz kararını açıkladı. Beklentiler doğrultusunda politika faizi 0 ile 0,25 aralığında sabit tutulurken karar metninde 2'yi aşan enflasyon ve güçlü istihdam piyasasıyla birlikte faiz artışlarının yakında başlamasının uygun olacağı belirtildi. Karar metninde, varlık alım operasyonunun Mart başında tamamlanacağı açıklandı. Diğer taraftan, Fed Başkanı Jerome Powell, faiz kararı sonrası düzenlenen basın toplantısında, «Faizi Mart toplantısında artırma niyetindeyiz. Bunu yapmak için koşullar uygun.» açıklamasında bulundu.
- **Rusya ve Ukrayna Anlaşmazlığı:** Piyasalarda petrol ve doğalgaz fiyatlarında Rusya ile Ukrayna arasında yaşanan siyasi gerginliğin arzdaki bozulmayı derinleştirebileceği endişesi mevcut. Bunun da etkisiyle 7 yıldır ilk kez Brent petrol 90\$ seviyesine ulaştı. Bu fiyat oynaklığında ABD Başkanı Biden'ın olası bir saldırıda Rusya'ya yaptırım uygulanabileceği açıklamaları da etkili oldu. Yaşanabilecek gaz akışı kesintileri de piyasalarda yine endişe konusu olarak yerini aldı.

## Finansal Göstergeler

Hisse Senedi Piyasaları	28.Oca.22	Haftalık D.	Aylık D.	Yılsonuna G.D.
Dünya Borsaları	705,1	-1,08%	-6,74%	-6,59%
ABD Dow Jones Endeksi	34.725,5	1,34%	-4,60%	-4,44%
ABD S&P Endeksi	4.431,9	0,77%	-7,41%	-7,01%
Nasdaq	14.454,6	0,01%	-12,74%	-11,43%
Euro Stoxx	4.136,9	-2,19%	-4,06%	-3,76%
FTSE 100	7.466,1	-0,37%	4,96%	1,10%
DAX	15.319,0	-1,83%	-4,04%	-3,56%
Nikkei	26.717,3	-2,92%	-8,09%	-6,22%
Shanghai	3.361,4	-4,57%	-7,40%	-7,65%
Gelişmekte Olan Ülkeler	1.191,1	-4,27%	-2,93%	-3,32%
BİST - 100	1.983,2	-1,39%	7,17%	6,76%
BİST - 30	2.187,0	-1,62%	7,58%	8,00%
BİST - Bankacılık Endeksi	1.726,0	-2,15%	6,69%	8,17%
Albaraka Türk	1,8	-2,78%	0,57%	0,57%
Döviz Kurları	28.Oca.22	Haftalık D.	Aylık D.	Yılsonuna G.D.
Gelişmekte Olan Ülke Kurları	52,7900	-0,94%	-0,38%	0,48%
USD/TL	13,5539	0,74%	14,97%	1,99%
Euro/TL	15,1337	-0,89%	13,31%	0,51%
Sepet/TL	14,3376	-0,23%	13,98%	0,87%
Euro/USD	1,1151	-1,70%	-1,41%	-1,80%
USD/Yen	115,2600	1,39%	0,38%	0,34%
GBP/USD	1,3401	-1,12%	-0,25%	-0,84%
ABD Dolar Endeksi	97,2700	1,70%	1,11%	1,52%
LIBOR Getirileri	28.Oca.22	1 Hafta Önce	1 Ay Önce	2020 Sonu
ABD 3 Aylık	0,32	0,26	0,20	0,24
Avrupa 3 Aylık	-0,55	-0,55	-0,58	-0,55
Pound 3 Aylık	0,61	0,55	0,26	0,03
Yen 3 Aylık	-0,02	-0,02	-0,02	-0,08
TL 3 Aylık	16,01	16,01	16,12	17,95
Emtia Fiyatları	28.Oca.22	Haftalık D.	Aylık D.	Yılsonuna G.D.
Bileşik Emtia Fiyat Endeksi	107,15	1,70%	7,09%	9,21%
Brent (USD/Varil)	90,03	2,43%	14,05%	17,27%
Tarım Fiyatları Endeksi	64,45	2,13%	4,83%	7,07%
Ana Metal Fiyatları Endeksi	178,91	-2,66%	3,93%	2,91%
Altın (USD/Ons)	1.791,53	-2,39%	-0,81%	-2,22%
Tahvil Getirileri	28.Oca.22	1 Hafta Önce	1 Ay Önce	2020 Sonu
ABD 2 Yıllık	1,162	1,001	0,750	0,121
ABD 10 Yıllık	1,769	1,758	1,481	0,913
Almanya 2 Yıllık	-0,607	-0,618	-0,641	-0,700
Almanya 10 Yıllık	-0,045	-0,065	-0,236	-0,569
İngiltere 10 Yıllık	1,244	1,171	0,925	0,197
Japonya 10 Yıllık	0,170	0,14	0,063	0,021
Türkiye 10 Yıllık Eurobond	7,830	7,644	7,653	5,587
Türkiye 2 Yıllık	22,500	23,010	23,310	14,520
Türkiye 10 Yıllık	23,49	22,60	24,55	12,90
TCMB Ağırlıklı Ort. Fonlama	14,00	14,00	14,00	17,03
Haftalık ile Fonlama (Milyon TL)	377.000	369.000	488.000	0
Toplam MB Fonlaması (Milyon TL)	377.000	369.000	488.000	289.587
Risk Göstergeleri	28.Oca.22	1 Hafta Önce	1 Ay Önce	2020 Sonu
VIX	27,66	28,85	17,54	22,75
Türkiye 5 Yıllık CDS	536,54	526,66	557,80	306,09





## Ekonomik Göstergeler

Büyüme Göstergeleri	2019	Aralık 20	Mart 21	Haziran 21	Eylül 21
GSYH (Milyar Dolar, Cari Fiyatlar)	202.445,52	205.115	168.821	182.210	215.315
GSYH (4 Çeyreklik Toplam, Milyar \$)	759,59	716	729	767	796
Yıllık Büyüme Oranı	6,05	6,2	7,4	22,0	7,4
Sanayi Göstergeleri	2020	Ağustos 21	Eylül 21	Ekim 21	Kasım 21
Sanayi Üretimi(TA)	9,02	14,0	9,1	8,7	11,4
İşgücü Göstergeleri	2020	Ağustos 21	Eylül 21	Ekim 21	Kasım 21
İşsizlik Oranı(MA)	13,1	11,8	11,4	11,2	11,2
Enflasyon Göstergeleri	2020	Eylül 21	Ekim 21	Kasım 21	Aralık 21
Aylık Tüketici Enflasyonu	1,25	1,25	2,39	3,51	13,58
Yıllık Tüketici Enflasyonu	14,6	19,58	19,89	21,31	36,08
Aylık Üretici Enflasyonu	2,36	1,55	5,24	9,99	19,08
Yıllık Üretici Enflasyonu	25,15	43,96	46,31	54,62	79,89
Ödemeler Dengesi	2020	Ağustos 21	Eylül 21	Ekim 21	Kasım 21
Cari İşlemler Dengesi (12 Aylık)	-37,30	-22,631	-18,347	-15,122	-14,256
Cari İşlemler Dengesi	3,63	0,912	1,758	3,136	-2,681
İhracat (f.o.b)	17.837,13	18.863	20.726	20.728	21.506
İthalat (c.i.f)	22.386,79	23.175	23.328	22.230	26.908
Turizm Gelirleri (Net)	617,00	3.700	2.983	3.025	1.549
Sermaye Dengesi	-2.797,00	3.000	2.926	6.412	1.779
Doğrudan Yabancı Yatırım (Net)	-886,00	-1.055	-1.087	-340	-359
Portföy Yatırımları (Net)	-3.271,00	-1.339	-1.212	2.220	1.446
Yabancılar TL Cinsi Tahvil Alımları	575,00	0	0	0	1.446
Bankaların Yurtdışı Borçlanması	2.191,00	-812	-745	-575	-301
Bütçe Göstergeleri	2020	Eylül 21	Ekim 21	Kasım 21	Aralık 21
Bütçe Dengesi	-40.690.530,00	-23,59	-17,41	32,00	-145,74
Faiz Dışı Denge	-35.801.171,00	-9,48	-3,11	47,32	-136,78
TCMB Brüt Döviz Rezervleri	106.319,00	122.043	123.783	126.145	111.051
Bankacılık Göstergeleri	2019	Mart 21	Haziran 21	Eylül 21	Aralık 21
Toplam Aktifler	4.491.708	6.488.253	6.730.311	7.046.833	8.949.231
Toplam Krediler	2.655.240	3.775.285	3.914.871	4.035.983	4.784.559
Ticari Krediler/GSYH	9,8%	12,59%	11,51%	10,76%	12,25%
Tüketici Kredileri / GSYH	11,6%	15,78%	14,77%	14,42%	14,96%
Konut	199.088	276.687	277.346	282.831	291.641
Taşıt	7.070	13.566	14.910	14.347	13.749
İhtiyaç	260.340	401.791	414.901	439.325	454.401
Kredi Kartları	155.818	220.288	241.190	271.345	293.388
Toplam Mevduatlar	2.566.897	3.642.921	3.869.977	4.106.751	5.203.976
Döviz Mevduatları (Milyar Dolar)	219.817	243.275	246.743	253.820	243.764
Toplam Özkaynaklar	492.384	603.887	631.365	654.943	686.678



## Haftalık Ekonomik Takvim

Tarih ve Saat	Ülke	Dünya Ekonomisinde Gündem	Dönem	Beklenti	Önceki Veri
01/31/22 02:50	Japonya	Sanayi Üretimi (Yıllık Değişimler)	Aralık	2,90%	5,10%
01/31/22 02:50	Japonya	Perakende Satışlar (Aylık Değişimler)	Aralık	0,30%	1,20%
01/31/22 13:00	Euro Bölgesi	GSYH Yıllık Büyüme Oranı	4. Çeyrek	4,60%	3,90%
01/31/22 16:00	Almanya	Yıllık Tüketici Enflasyonu	Ocak	4,40%	5,30%
01/31/22 16:00	Almanya	Aylık Tüketici Enflasyonu	Ocak	-0,20%	0,50%
01/31/22 17:45	ABD	Chicago İmalat Sanayi Aktivite Endeksi	Ocak	61,8	63,1
01/31/22 18:30	ABD	Dallas Fed İmalat Sanayi Aktivite Endeksi	Ocak	8,5	8,1
02/01/22 02:30	Japonya	İşsizlik Oranı	Aralık	2,8%	2,8%
02/01/22 03:30	Japonya	İmalat Sanayi Satın Alma Yöneticileri Endeksi	Ocak	--	54,6
02/01/22 10:45	Fransa	Yıllık Tüketici Enflasyonu	Ocak	2,5%	2,8%
02/01/22 11:50	Fransa	İmalat Sanayi Satın Alma Yöneticileri Endeksi (PMI)	Ocak	55,5	55,5
02/01/22 11:55	Almanya	İşsizlik Oranı	Ocak	5,2%	5,2%
02/01/22 11:55	Almanya	İmalat Sanayi Satın Alma Yöneticileri Endeksi (PMI)	Ocak	60,5	60,5
02/01/22 12:00	Euro Bölgesi	İmalat Sanayi Satın Alma Yöneticileri Endeksi (PMI)	Ocak	59	59
02/01/22 12:30	İngiltere	İmalat Sanayi Satın Alma Yöneticileri Endeksi	Ocak	56,9	56,9
02/01/22 17:45	ABD	İmalat Sanayi Satın Alma Yöneticileri Endeksi (PMI)	Ocak	55	55
02/01/22 18:00	ABD	İnşaat Harcamaları (Aylık Değişimler)	Aralık	0,6%	0,4%
02/01/22 18:00	ABD	Arz Yönetimi Enstitüsü İmalat Sanayi Aktivite Endeksi	Ocak	57,5	58,7
02/01/22 18:00	ABD	JOLTS Açık İş Sayısı (Milyon Kişi)	Aralık	10300	10562
02/02/22 13:00	Euro Bölgesi	Aylık Tüketici Enflasyonu	Ocak	-0,5%	0,4%
02/02/22 16:15	ABD	ADP Aylık Özel Sektör İstihdamı (Bin Kişi)	Ocak	200	807
02/03/22 03:30	Japonya	Hizmet Sektörü Satın Alma Yöneticileri Endeksi	Ocak	--	46,6
02/03/22 11:50	Fransa	Hizmet Sektörü Satın Alma Yöneticileri Endeksi (PMI)	Ocak	53,1	53,1
02/03/22 11:50	Fransa	Bileşik Sektörler Satın Alma Yöneticileri Endeksi (PMI)	Ocak	52,7	52,7
02/03/22 11:55	Almanya	Hizmet Sektörü Satın Alma Yöneticileri Endeksi (PMI)	Ocak	52,2	52,2
02/03/22 11:55	Almanya	Bileşik Sektörler Satın Alma Yöneticileri Endeksi (PMI)	Ocak	54,3	54,3
02/03/22 12:00	Euro Bölgesi	Hizmet Sektörü Satın Alma Yöneticileri Endeksi (PMI)	Ocak	51,2	51,2
02/03/22 12:00	Euro Bölgesi	Bileşik Sektörler Satın Alma Yöneticileri Endeksi (PMI)	Ocak	52,4	52,4
02/03/22 12:30	İngiltere	Hizmet Sektörü Satın Alma Yöneticileri Endeksi	Ocak	53,3	53,3
02/03/22 13:00	Euro Bölgesi	Yıllık Üretici Enflasyonu	Aralık	2,4%	1,8%
02/03/22 13:00	Euro Bölgesi	Aylık Üretici Enflasyonu	Aralık	26,1%	23,7%
02/03/22 15:00	İngiltere	Merkez Bankası Politika Faizi	3.Şub	0,5%	0,3%
02/03/22 15:45	Euro Bölgesi	Merkez Bankası Politika Faizi	3.Şub	0	0
02/03/22 16:30	ABD	Birim İşgücü Maliyetleri	4. Çeyrek	1,00%	9,60%
02/03/22 16:30	ABD	Tarım Dışı Verimlilik (Yıllıklandırılmış Değişimler)	4. Çeyrek	3,20%	-5,20%
02/03/22 16:30	ABD	Haftalık İşsizlik Maaşı Başvuruları (Bin Kişi)	29.Oca	250	260
02/03/22 17:45	ABD	Hizmet Sektörü Satın Alma Yöneticileri Endeksi (PMI)	Ocak	50,9	50,9
02/03/22 17:45	ABD	Bileşik Sektörler Satın Alma Yöneticileri Endeksi (PMI)	Ocak	50,8	50,8
02/03/22 18:00	ABD	Arz Yönetimi Enstitüsü İmalat Dışı Sektörler Aktivite	Ocak	59	62
02/03/22 18:00	ABD	Fabrika Siparişleri (Aylık Değişimler)	Aralık	-0,20%	1,60%
02/03/22 18:00	ABD	Dayanıklı Mal Siparişleri (Aylık Değişimler)	Aralık	--	-0,90%
02/03/22 18:00	ABD	Çekirdek Dayanıklı Mal Siparişleri (Aylık Değişimler)	Aralık	--	0
02/04/22 10:00	Almanya	Fabrika Siparişleri (Aylık Değişimler)	Aralık	0	3,70%
02/04/22 12:30	İngiltere	İnşaat Sektörü Satın Alma Yöneticileri Endeksi	Ocak	54,3	54,3
02/04/22 13:00	Euro Bölgesi	Perakende Satışlar (Aylık Değişimler)	Aralık	-0,60%	1,00%
02/04/22 16:30	ABD	Aylık Tarım Dışı İstihdam (Bin Kişi)	Ocak	150,00	199,00
02/04/22 16:30	ABD	İşsizlik Oranı	Ocak	3,9%	3,9%
02/04/22 16:30	ABD	Ortalama Saatlik Kazançlar (Yıllık Değişimler)	Ocak	5,2%	4,7%
Tarih ve Saat	Ülke	Türkiye Ekonomisinde Gündem	Dönem	Beklenti	Önceki Veri
01/31/22 10:00	Türkiye	Dış Ticaret Dengesi (Milyar Dolar)	Aralık	-6,6	-5,4
01/31/22 11:00	Türkiye	Turist Sayısı (Yıllık Değişimler)	Aralık	--	111,50%
02/01/22 10:00	Türkiye	İmalat Sanayi Satın Alma Yöneticileri Endeksi	Ocak	--	52,1
02/03/22 10:00	Türkiye	Aylık Tüketici Enflasyonu	Ocak	11,00%	13,58%
02/03/22 10:00	Türkiye	Yıllık Tüketici Enflasyonu	Ocak	48,15%	36,08%
02/03/22 10:00	Türkiye	Yıllık Çekirdek Tüketici Enflasyonu	Ocak	36,74%	31,88%
02/03/22 10:00	Türkiye	Aylık Üretici Enflasyonu	Ocak	12,30%	19,08%
02/03/22 10:00	Türkiye	Yıllık Üretici Enflasyonu	Ocak	97,59%	79,89%
02/03/22 14:30	Türkiye	Yurtdışı Yerleşiklerin Net Hisse Senedi Alımı (Milyon Dolar)	28.Oca	--	-33
02/04/22 14:30	Türkiye	Reel Efektif Döviz Kuru Endeksi	Ocak	--	47,82



# Teşekkürler...

[ekonomikarastirmalar@albarakaturk.com.tr](mailto:ekonomikarastirmalar@albarakaturk.com.tr)

*Ömer Emeç*  
*Baş Ekonomist*  
[oemec@albarakaturk.com.tr](mailto:oemec@albarakaturk.com.tr)

*Mustafa Berk Erdal*  
[mustafa.erdal@albarakaturk.com.tr](mailto:mustafa.erdal@albarakaturk.com.tr)

*Lütfullah Bingöl*  
[lbingol@albarakaturk.com.tr](mailto:lbingol@albarakaturk.com.tr)

*Yavuz Selim İşleyen*  
[yisleyen@albarakaturk.com.tr](mailto:yisleyen@albarakaturk.com.tr)

*Rahime Aybike Çalışkan*  
[rcaliskan@albarakaturk.com.tr](mailto:rcaliskan@albarakaturk.com.tr)

*Rumeysa Kurtulmuş*  
[rkurtulmus@albarakaturk.com.tr](mailto:rkurtulmus@albarakaturk.com.tr)

*Zeynep Ellialtı*  
[zellialti@albarakaturk.com.tr](mailto:zellialti@albarakaturk.com.tr)

*Bedirhan Miraç Aşan*  
[basan@albarakaturk.com.tr](mailto:basan@albarakaturk.com.tr)

Burada belirtilen bilgiler güvenilirliğine ve doğruluğuna inanılan kaynaklardan, okuyucuyu bilgilendirmek amacıyla derlenmiştir. Resmi kaynaklardan alınan bilgilere dayalı yapılan yorumlar ve tahminler, o tarihteki kanımızı yansıtmaktaysa da bu bilgiler, hiçbir şekilde yatırım danışmanlığı faaliyeti olarak değerlendirilemeyecektir. Söz konusu kaynaklardaki hata ve eksikliklerden ve bu bilgilerin kullanılmasından doğabilecek zararlardan dolayı, Albaraka Türk Katılım Bankası A.Ş. hiçbir sorumluluk kabul etmez. İşbu rapor içerisindeki bilgilere ait telif hakkı Bankamıza ait olup, üçüncü kişilerce izinsiz kullanılamaz, çoğaltılamaz veya kopyalanamaz.