

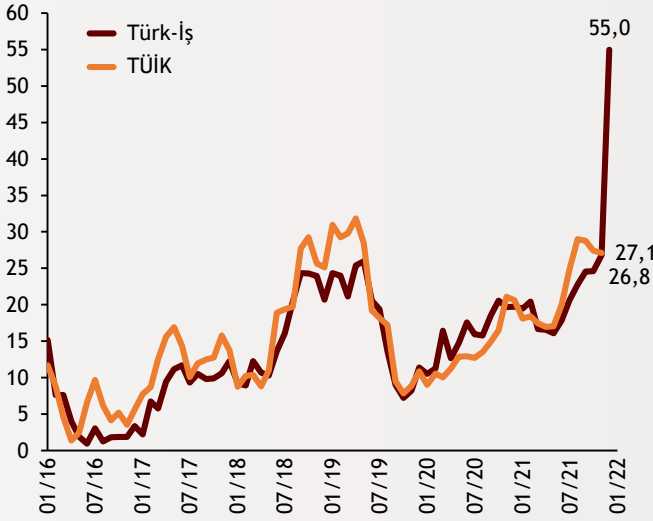


# Haftalık Ekonomi Bülteni

27 Aralık 2021

## Şekil.1 Türk-İş ve TÜİK Gıda Fiyat Endeksleri

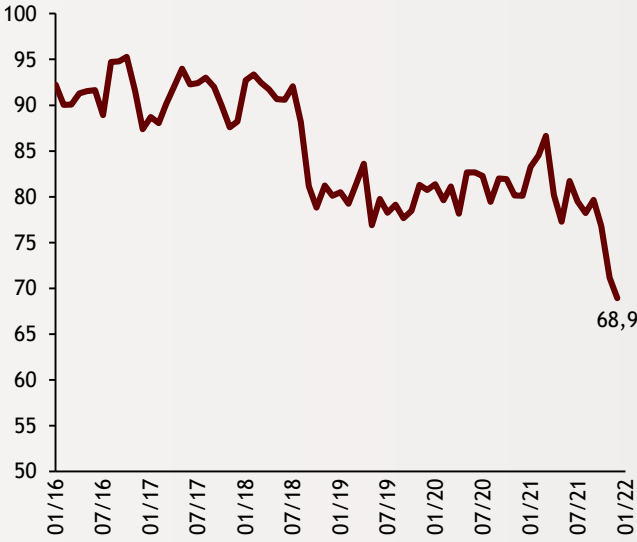
Yıllık % Değişim



alBaraka  
**BANKNOT**

## Şekil.2 Yabancı Ziyaretçi Sayısı

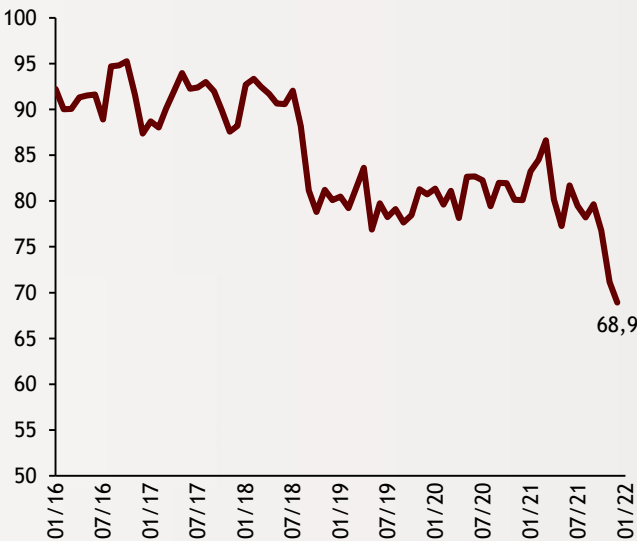
12 Aylık Kümülatif, Milyon Kişi



alBaraka  
**BANKNOT**

## Şekil.3 Tüketici Güven Endeksi

Mevsimsellikten Arındırılmış, Endeks Değeri



## Türk-İş gıda enflasyonu dikkat çekti

Bu sabah açıklanan ve gıda enflasyonu bakımından önemli bir öncü gösterge kabul edilen Türk-İş gıda fiyat endeksinde Aralık ayında rekor artışlar görüldü. Türk-İş'in araştırmasına göre Aralık'ta gıda harcamaları endeksi aylık %25,75 ve yıllık %54,96 yükseliş sergiledi. Kasım ayında söz konusu veride yıllık artış %26,82 olurken TÜİK, gıda fiyatları endeksindeki yıllık değişimi %27,1 olarak açıklamıştı. Türk-İş'te görülene benzer bir artışın TÜİK'in Aralık hesaplamasına yansımada durumunda yıllık enflasyonun %30'un üzerine çıkması mümkün olabilir.

alBaraka  
**BANKNOT**

## Turist sayısı açıklandı

Kültür ve Turizm Bakanlığı'nın açıkladığı verilere göre Kasım ayında Türkiye'ye gelen yabancı ziyaretçi sayısı yıllık %111,5'lik artışla 1,76 milyon kişi olarak kayda geçti. 2019'un aynı dönemi ile kıyaslandığında ise %19,5 düşüş gerçekleşti. Yıllıklandırılmış hesaba göre ise yabancı turist sayısı 23,52 milyon kişiye ulaşırken Kasım ayında bu hesapta yıllık %65,83 artış yaşandı. Öte yandan TÜRSAB tarafından yapılan açıklamaya göre 2022 yılında 45 milyon ziyaretçi ve 35 milyar dolar turizm geliri hedefleniyor.

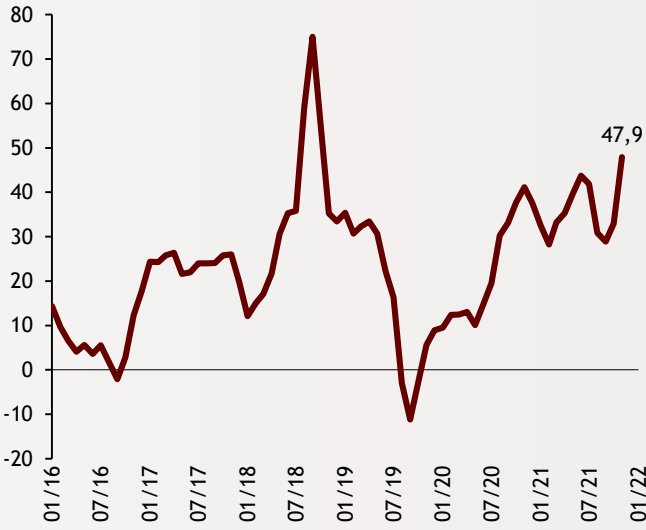
alBaraka  
**BANKNOT**

## Tüketici güveni tarihi dip seviyeye geriledi

TÜİK ve TCMB işbirliğiyle hazırlanan eğilim anketi sonuçlarına göre Aralık ayında mevsim etkilerinden arındırılmış tüketici güven endeksi Kasım ayına kıyasla %3,1 oranında azalarak 71,1 seviyesinden 68,9'a geriledi. Geçen 12 aylık döneme göre mevcut dönemde hanenin maddi durumu endeksi Kasım ayında 56,1 iken Aralık'ta 54,1'e geriledi. Gelecek 12 aylık döneme ilişkin hanenin maddi durum beklentisi endeksi ise Kasım'daki 68,9 düzeyinden 65,2'ye çekildi.

## Şekil.4 Yurt Dışı ÜFE

Yıllık % Değişim



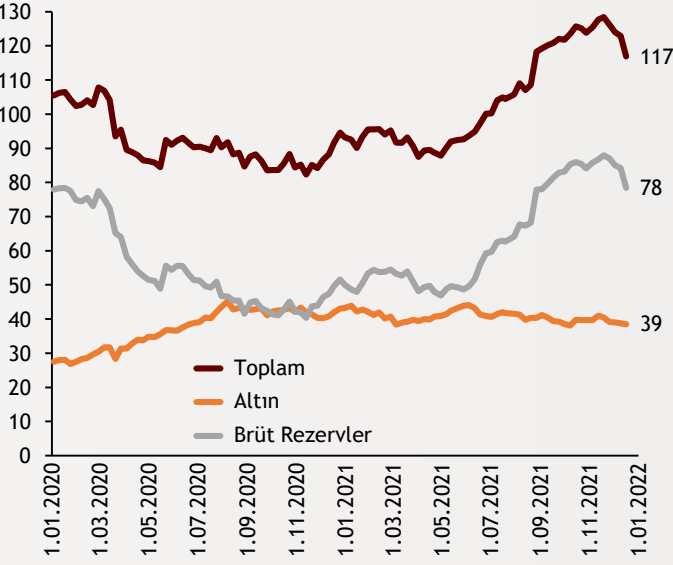
## YD-ÜFE hızlı yükseldi

Türkiye İstatistik Kurumu Kasım ayına dair Yurt Dışı Üretici Fiyat Endeksi (YD-ÜFE) verilerini açıkladı. YD-ÜFE’de yıllık %47,89’luk bir artış görülürken, aylık artış ise %13,49 oldu. 12 aylık ortalamalara bakıldığında ise YD-ÜFE’deki artış %36,19 olarak kaydedildi. Yıllık YD-ÜFE’ye göre 18 alt sektör daha düşük, 7 alt sektör daha yüksek değişim sergiledi. Ana sanayi gruplarının yıllık değişimine bakıldığında ara mallarda %59,34 artış görülüyor.

alBaraka  
**BANKNOT**

## Şekil.5 Uluslararası Rezervler

Milyar Dolar



## TCMB rezervlerinde düşüş görüldü

Türkiye Cumhuriyeti Merkez Bankası döviz müdahale etmeye devam ederken, sadece 17 Aralık haftasında net rezervlerde hızlı bir gerileme yaşanarak 21,2 milyar dolardan 12,2 milyar dolara geriledi. Yapılan son açıklamada TCMB verilerine göre 17 Aralık haftasında brüt Döviz rezervi 116,5 milyar dolara geriledi. Bir önceki hafta bu rakam 123 milyar dolar seviyesindeydi. Aynı haftada yurtiçi yerleşiklerin döviz mevduatları 6,14 milyar dolar artarak 237,8 milyar dolara yükseldi.

## Güncel Gelişmeler

- **Kur korumalı TL mevduatı devrede:** Geçtiğimiz hafta uygulanmaya başlanan kur korumalı TL vadeli mevduat hesapları 3, 6, 9, 12 ay vadelerle açılabilir. Vade sonunda kur değişiminin faiz oranı üzerinde kalması halinde oluşacak fark müşteri hesabına doğrudan yansıtılırken, vadeden önce hesaptan para çekilmesi durumunda herhangi bir faiz hakkı söz konusu olmamakla birlikte o gün TCMB tarafından açıklanan kur üzerinden düşük olma durumu söz konusuysa yine doğrudan müşterinin hesabı eksi olarak güncellenebilecek ve hesap otomatik olarak vadesiz hesaba dönüşecek. Söz konusu sisteme isteyen her banka katılabilirken, Cumhurbaşkanı Erdoğan yeni sistem hakkında yaptığı açıklamasında "Bundan sonra hiçbir vatandaşımızın 'kur daha yüksek olacak' diye mevduatını Türk lirasından Dövizgeçirmesine ihtiyaç kalmayacak." ifadelerine yer verdi. Beraberinde Hazine ve Maliye Bakanlığı ekonominin gündeminde olan dövizgeçirime endekslili Türk Lirası mevduat hesaplarına dair yaptığı açıklamada, "Ürün, gerçek kişilerce TL vadeli hesaplar üzerinde işleyecek faiz ile hesap açılış ve vade tarihlerindeki kur değişim oranı kıyaslanacak, yüksek olan oran üzerinden hesap nemalandırılacak ve bu mevduat ürününe stopaj uygulanmayacak." şeklinde detaylandırdı.

## Finansal Göstergeler

Hisse Senedi Piyasaları	23.Ara.21	Haftalık D.	Aylık D.	Yılsonuna G.D.
Dünya Borsaları	748,7	3,30%	-0,25%	15,88%
ABD Dow Jones Endeksi	35.950,6	2,92%	0,93%	17,46%
ABD S&P Endeksi	4.725,8	3,45%	0,92%	25,82%
Nasdaq	16.308,2	4,49%	-1,27%	26,54%
Euro Stoxx	4.265,9	3,86%	-1,68%	19,77%
FTSE 100	7.373,3	2,44%	1,62%	14,11%
DAX	15.756,3	3,39%	-2,23%	14,85%
Nikkei	28.798,4	3,08%	-3,28%	4,57%
Shanghai	3.643,3	1,38%	1,71%	4,24%
Gelişmekte Olan Ülkeler	1.219,6	2,48%	-3,33%	-5,48%
BİST - 100	1.805,3	-12,21%	2,84%	28,07%
BİST - 30	1.984,6	-12,93%	3,86%	27,56%
BİST - Bankacılık Endeksi	1.680,2	1,89%	2,20%	7,81%
BİST - Katılım 50 Endeksi	2.966,9	-13,31%	4,99%	22,92%
Albaraka Türk	1,8	2,25%	-11,65%	-5,67%
Döviz Kurları	23.Ara.21	Haftalık D.	Aylık D.	Yılsonuna G.D.
Gelişmekte Olan Ülke Kurları	53,0950	2,07%	-0,24%	-8,08%
USD/TL	11,3568	-14,79%	-0,25%	47,75%
Euro/TL	12,8871	-14,47%	0,72%	37,14%
Sepet/TL	12,1713	-13,51%	0,69%	41,73%
Euro/USD	1,1327	0,43%	0,80%	-7,35%
USD/Yen	114,3900	0,69%	-0,43%	10,85%
GBP/USD	1,3408	1,52%	0,08%	-1,93%
ABD Dolar Endeksi	96,0190	-0,55%	-0,55%	6,88%
LIBOR Getirileri	23.Ara.21	1 Hafta Önce	1 Ay Önce	2020 Sonu
ABD 3 Aylık	0,22	0,21	0,17	0,24
Avrupa 3 Aylık	-0,59	-0,59	-0,56	-0,55
Pound 3 Aylık	0,24	0,24	0,11	0,03
Yen 3 Aylık	-0,08	-0,08	-0,10	-0,08
TL 3 Aylık	16,01	15,39	15,75	17,95
Emtia Fiyatları	23.Ara.21	Haftalık D.	Aylık D.	Yılsonuna G.D.
Bileşik Emtia Fiyat Endeksi	98,90	3,69%	-3,13%	26,84%
Brent (USD/Varil)	76,85	7,45%	-3,58%	47,37%
Tarım Fiyatları Endeksi	61,71	3,74%	0,22%	28,95%
Ana Metal Fiyatları Endeksi	171,62	4,44%	2,50%	29,00%
Altın (USD/Ons)	1.808,81	1,00%	0,23%	-4,66%
Tahvil Getirileri	23.Ara.21	1 Hafta Önce	1 Ay Önce	2020 Sonu
ABD 2 Yıllık	0,688	0,632	0,584	0,121
ABD 10 Yıllık	1,493	1,423	1,624	0,913
Almanya 2 Yıllık	-0,678	-0,732	-0,741	-0,700
Almanya 10 Yıllık	-0,249	-0,366	-0,301	-0,569
İngiltere 10 Yıllık	0,922	0,772	0,933	0,197
Japonya 10 Yıllık	0,066	0,041	0,075	0,021
Türkiye 10 Yıllık Eurobond	7,619	8,259	6,908	5,587
Türkiye 2 Yıllık	22,570	23,870	19,260	14,520
Türkiye 10 Yıllık	23,64	23,91	20,37	12,90
TCMB Ağırlıklı Ort. Fonlama	14,00	14,53	15,45	17,03
Haftalık ile Fonlama (Milyon TL)	466.000	419.000	341.600	0
Toplam MB Fonlaması (Milyon TL)	466.168	419.500	341.600	289.587
Risk Göstergeleri	23.Ara.21	1 Hafta Önce	1 Ay Önce	2020 Sonu
VIX	17,96	22,87	19,17	22,75
Türkiye 5 Yıllık CDS	556,12	623,59	446,60	306,09



## Ekonomik Göstergeler

Büyüme Göstergeleri	2019	Aralık 20	Mart 21	Haziran 21	Eylül 21
GSYH (Milyar Dolar, Cari Fiyatlar)	202.445,52	183.531	205.115	168.406	181.596
GSYH (4 Çeyreklik Toplam, Milyar \$)	759,59	730	716	729	766
Yıllık Büyüme Oranı	6,05	6,3	6,2	7,2	21,7
Sanayi Göstergeleri	2020	Haziran 21	Temmuz 21	Ağustos 21	Eylül 21
Sanayi Üretimi(TA)	9,01	24,1	9,7	14,0	8,9
İşgücü Göstergeleri	2020	Haziran 21	Temmuz 21	Ağustos 21	Eylül 21
İşsizlik Oranı(MA)	13,1	10,6	12,1	11,8	11,5
Enflasyon Göstergeleri	2020	Temmuz 21	Ağustos 21	Eylül 21	Ekim 21
Aylık Tüketici Enflasyonu	1,25	1,80	1,12	1,25	2,39
Yıllık Tüketici Enflasyonu	14,6	18,95	19,25	19,58	19,89
Aylık Üretici Enflasyonu	2,36	2,46	2,77	1,55	5,24
Yıllık Üretici Enflasyonu	25,15	44,92	45,52	43,96	46,31
Ödemeler Dengesi	2020	Haziran 21	Temmuz 21	Ağustos 21	Eylül 21
Cari İşlemler Dengesi (12 Aylık)	-37,30	-28,578	-27,313	-22,431	-18,444
Cari İşlemler Dengesi	3,63	-1,206	-0,601	0,814	1,652
İhracat (f.o.b)	17.837,13	19.746	16.372	18.895	20.780
İthalat (c.i.f)	22.386,79	22.626	20.691	23.175	23.328
Turizm Gelirleri (Net)	617,00	1.026	2.512	3.700	2.983
Sermaye Dengesi	-2.791,00	1.873	1.944	3.476	3.406
Doğrudan Yabancı Yatırım (Net)	-905,00	-800	-1.088	-1.051	-1.086
Portföy Yatırımları (Net)	-3.265,00	-3.032	-1.933	-1.339	-1.219
Yabancılar TL Cinsi Tahvil Alımları	575,00	1.000	0	0	0
Bankaların Yurtdışı Borçlanması	2.191,00	-165	-126	-812	-745
Bütçe Göstergeleri	2020	Haziran 21	Temmuz 21	Ağustos 21	Eylül 21
Bütçe Dengesi	-40.690.530,00	-25,03	-45,80	40,84	-23,59
Faiz Dışı Denge	-35.801.171,00	-15,62	-22,17	54,49	-9,48
TCMB Brüt Döviz Rezervleri	106.319,00	105.720	118.264	122.043	123.783
Bankacılık Göstergeleri	2019	Aralık 20	Mart 21	Haziran 21	Eylül 21
Toplam Aktifler	4.491.708	6.107.832	6.488.253	6.730.311	7.046.833
Toplam Krediler	2.655.240	3.574.983	3.775.285	3.914.871	4.035.983
Ticari Krediler/GSYH	9,8%	12,89%	12,60%	11,53%	11,69%
Tüketici Kredileri / GSYH	11,6%	16,26%	15,79%	14,80%	15,66%
Konut	199.088	278.250	276.687	277.346	282.831
Taşıt	7.070	11.787	13.566	14.910	14.347
İhtiyaç	260.340	385.916	401.791	414.901	439.325
Kredi Kartları	155.818	203.529	220.288	241.190	271.345
Toplam Mevduatlar	2.566.897	3.455.314	3.642.921	3.869.977	4.106.751
Döviz Mevduatları (Milyar Dolar)	219.817	256.935	243.275	246.743	253.820
Toplam Özkaynaklar	492.384	600.804	603.887	631.365	654.943





## Haftalık Ekonomik Takvim

Tarih ve Saat	Ülke	Dünya Ekonomisinde Gündem	Dönem	Beklenti	Önceki Veri
12/27/21 18:30	ABD	Dallas Fed İmalat Sanayi Aktivite Endeksi	Aralık	13.0	11.8
12/28/21 02:30	Japonya	İşsizlik Oranı	Kasım	2.7%	2.7%
12/28/21 02:50	Japonya	Sanayi Üretimi (Yıllık Değişimler)	Kasım	2.9%	-4.1%
12/28/21 17:00	ABD	S&P Corelogic Konut Fiyatları (Yıllık Değişimler)	Ekim	18.60%	19.05%
12/28/21 18:00	ABD	Richmond Fed İmalat Aktivite Endeksi	Aralık	11	11
12/29/21 12:00	Euro Bölgesi	M3 Para Arzı (Yıllık Değişimler)	Kasım	7.6%	7.7%
12/29/21 16:30	ABD	Toptan Stoklar (Aylık Değişimler)	Kasım	1.7%	2.3%
12/29/21 18:00	ABD	Bekleyen Konut Satışları (Aylık Değişimler)	Kasım	0.5%	7.5%
12/30/21 16:30	ABD	Haftalık İşsizlik Maaşı Başvuruları (Bin Kişi)	25.Ara	--	205
12/30/21 17:45	ABD	Chicago İmalat Sanayi Aktivite Endeksi	Aralık	62.2	61.8
12/31/21 04:00	Çin	İmalat Sanayi Satın Alma Yöneticileri Endeksi (PMI)	Aralık	50.0	50.1
12/31/21	Çin	Cari İşlemler Dengesi (Milyar Dolar)	3. Çeyrek	--	80.1

Tarih ve Saat	Ülke	Türkiye Ekonomisinde Gündem	Dönem	Beklenti	Önceki Veri
12/27/21 10:00	Türkiye	Kapasite Kullanım Oranı	Aralık	--	78.1%
12/27/21 10:00	Türkiye	Reel Kesim Güven Endeksi	Aralık	--	112.0
12/30/21 10:00	Türkiye	Ekonomik Güven Endeksi	Aralık	--	99.3
12/30/21 14:30	Türkiye	Yurtdışı Yerleşiklerin Net Hisse Senedi Alımı (Milyon Dolar)	24.Ara	--	-69
12/31/21 10:00	Türkiye	Dış Ticaret Dengesi (Milyar Dolar)	Kasım	-5.30	-1.44



# Teşekkürler...

[ekonomikarastirmalar@albarakaturk.com.tr](mailto:ekonomikarastirmalar@albarakaturk.com.tr)

*Ömer Emeç*  
Baş Ekonomist  
[oemec@albarakaturk.com.tr](mailto:oemec@albarakaturk.com.tr)

*Mustafa Berk Erdal*  
[mustafa.erdal@albarakaturk.com.tr](mailto:mustafa.erdal@albarakaturk.com.tr)

*Lütfullah Bingöl*  
[lbingol@albarakaturk.com.tr](mailto:lbingol@albarakaturk.com.tr)

*Yavuz Selim İşleyen*  
[yisleyen@albarakaturk.com.tr](mailto:yisleyen@albarakaturk.com.tr)

*Rahime Aybike Çalışkan*  
[rcaliskan@albarakaturk.com.tr](mailto:rcaliskan@albarakaturk.com.tr)

*Rumeysa Kurtulmuş*  
[rkurtulmus@albarakaturk.com.tr](mailto:rkurtulmus@albarakaturk.com.tr)

*Zeynep Ellialtı*  
[zellialti@albarakaturk.com.tr](mailto:zellialti@albarakaturk.com.tr)

*Bedirhan Miraç Aşan*  
[basan@albarakaturk.com.tr](mailto:basan@albarakaturk.com.tr)

Burada belirtilen bilgiler güvenilirliğine ve doğruluğuna inanılan kaynaklardan, okuyucuyu bilgilendirmek amacıyla derlenmiştir. Resmi kaynaklardan alınan bilgilere dayalı yapılan yorumlar ve tahminler, o tarihteki kanımızı yansıtmaktaysa da bu bilgiler, hiçbir şekilde yatırım danışmanlığı faaliyeti olarak değerlendirilemeyecektir. Söz konusu kaynaklardaki hata ve eksikliklerden ve bu bilgilerin kullanılmasından doğabilecek zararlardan dolayı, Albaraka Türk Katılım Bankası A.Ş. hiçbir sorumluluk kabul etmez. İşbu rapor içerisindeki bilgilere ait telif hakkı Bankamıza ait olup, üçüncü kişilerce izinsiz kullanılamaz, çoğaltılamaz veya kopyalanamaz.