

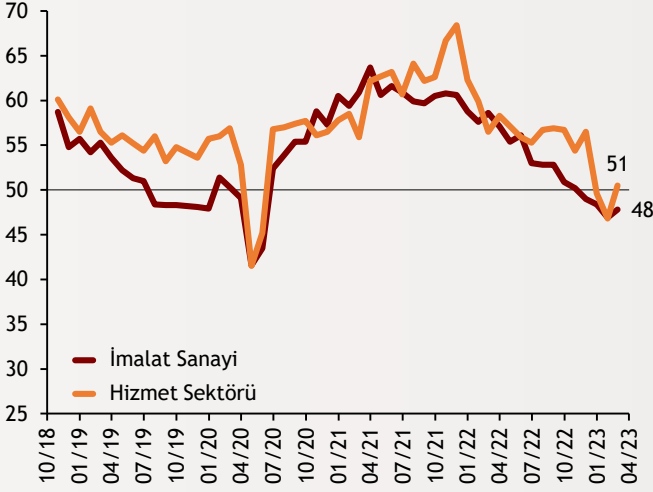


Haftalık Ekonomi Bülteni

27 Şubat 2023

Şekil.1 ABD PMI

Endeks Değeri, 50= eşik değer



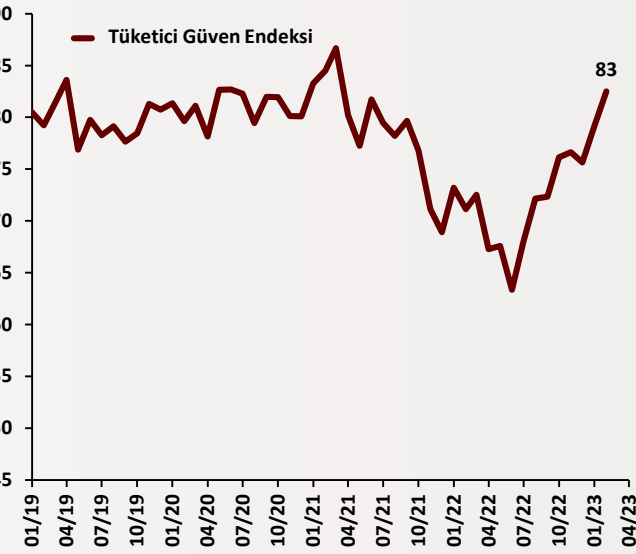
ABD'de PMI beklentilerin üzerinde arttı

ABD'de imalat sanayi Satın Alma Yöneticileri Endeksi Şubat ayında beklentilerin üzerinde artarak 47,8 seviyesinde gerçekleşti. PMI verileri 50 eşiklerinin altında kalarak daralmanın devam ettiğini gösterdi. PMI verileri Ocak ayında 46,9 seviyesinde gerçekleşmişti. Hizmet sektörü PMI ABD'de Şubat ayında bir önceki aya göre 3,7 artarak 50,5 değerine çıktı. Hizmet sektörü PMI endeksi Ocak ayında 46,8 değerini almıştı.

alBaraka
BANKNOT

Şekil.2 Tüketici Güven Endeksi

Aylık, Endeks Değeri



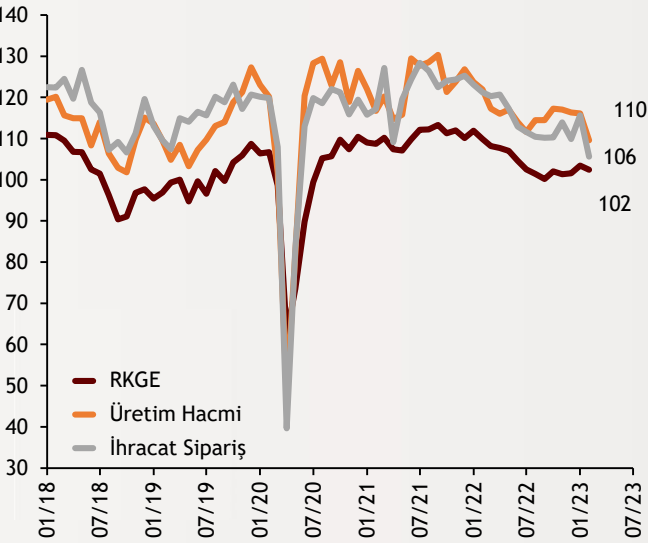
Tüketici güven endeksinde artış

TÜİK Şubat ayına ilişkin tüketici güven endeksi verilerini açıkladı. Tüketici güven endeksi bir önceki aya göre yüzde 4,3 artışla 82,5 olarak hesaplandı. Böylelikle tüketici güven endeksinde yükseliş serisi ikinci ayda da devam etti. Hanenin mevcut dönem maddi durum endeksinde yüzde 4,3, hanenin gelecek 12 ay için maddi durum beklentisi endeksinde yüzde 5,4 ve gelecek 12 aylık süreçte genel maddi durum beklentisi endeksinde yüzde 3,8'lik bir artış gerçekleşti.

alBaraka
BANKNOT

Şekil.3 Reel Kesim Güven Endeksi

Mevsimsellikten Arındırılmış, Endeks Değeri

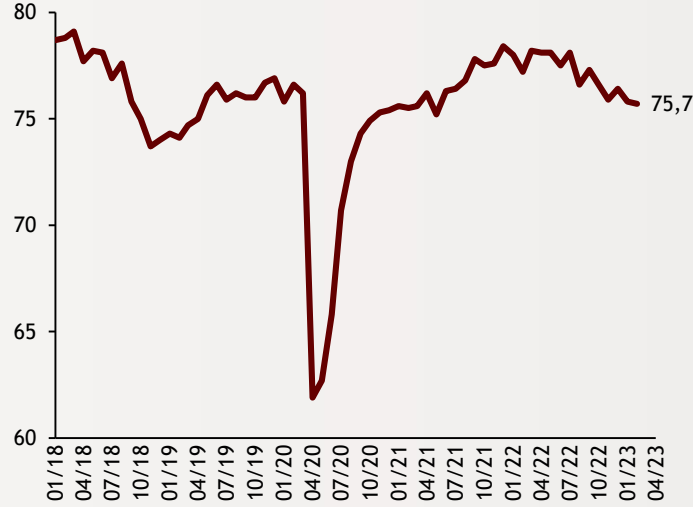


Şubat ayı reel kesim güveni açıklandı

TCMB tarafından açıklanan verilere göre, mevsimsellikten arındırılmamış Reel Kesim Güven Endeksi bir önceki aya göre 0,7 puan artış göstererek 102,4'e çıktı. Mevsimsellikten arındırılmış Reel Kesim Güven Endeksi ise Ocak ayına göre 1,0 puan azalarak 102,4 seviyesine indi. Depremden etkilenen illerdeki firmaların Şubat ayında İktisadi Yönelim Anketi'ni ağırlıklı yanıtlanma oranı yüzde 87'den yüzde 61,1'e geriledi.

Şekil.4 Kapasite Kullanım Oranı

Mevsimsellikten Arındırılmış



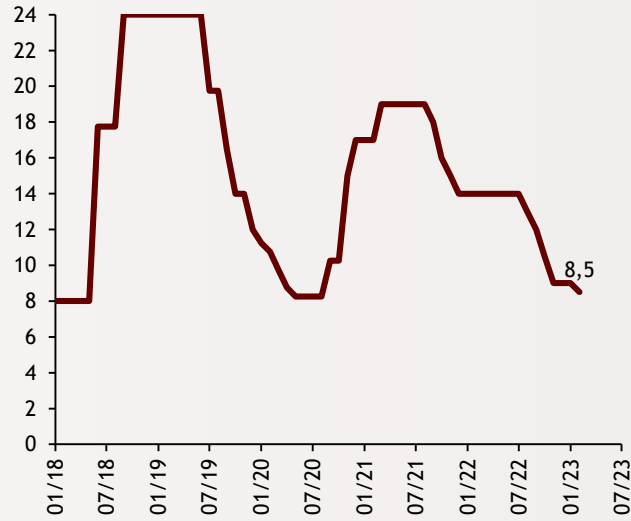
Kapasite kullanımında sınırlı düşüş

Şubat ayında imalat sanayinde mevsimsel etkilerden arındırılmış Kapasite Kullanım Oranı (KKO-MA), Ocak ayına göre 0,1 puan azalarak yüzde 75,7'ye düştü. Mevsimsel etkilerden arındırılmamış Kapasite Kullanım Oranı (KKO) ise Ocak ayına göre aynı oranda azalarak 75,2 seviyesinde gerçekleşti.

alBaraka
BANKNOT

Şekil.5 TCMB Politika Faizi

%, Aylık



Politika faizinde 50 baz puanlık düşüş

Türkiye Cumhuriyet Merkez Bankası, 23 Şubat günü yaptığı toplantı sonrası politika faizini 50 baz puan düşürerek yüzde 8,5 seviyesine çekti. Yayımlanan karar metninde yapılan indirim sonrası para politikası duruşunun deprem sonrası gerekli toparlanmayı desteklemek için yeterli olduğu belirtildi.

alBaraka
BANKNOT

- BDDK'nın Konut Kredi Düzenlemesi:** BDDK, daha önce 2 milyon lira ve altında olan konutlar için belirlediği yüzde 90'a kadar kredi kullanım sınırını 5 milyon lira ve altında olan konutlar şeklinde güncelledi. Yeni limitlere göre değeri 5 milyon TL'nin altında olan birinci el konutlarda enerji sınıfına göre değerin yüzde 80 ile 90'ı arasında azami kredi kullanılabilir. 5 milyon ile 10 milyon TL arasındaki birinci el konutlarda enerji sınıfına göre yüzde 70 ile yüzde 80 arasında azami kredi kullanılabilir. İlk elde 10 milyon ile 20 milyon TL arasında ise yüzde 60 ile yüzde 70 arasında azami kredi söz konusu olabilecek. 20 milyon TL'yi aşan ilk el konutlar için ise yüzde 50-60 azami kredi tutarı uygulanabilecek.

Finansal Göstergeler

Hisse Senedi Piyasaları	24.Şub.23	Haftalık D.	Aylık D.	Yılsonuna G.D.
Dünya Borsaları	628,0	0,0	0,0	3,74%
ABD Dow Jones Endeksi	32.816,9	-2,99%	-2,72%	-1,00%
ABD S&P Endeksi	3.970,0	0,0	0,0	3,40%
Nasdaq	11.969,7	-3,33%	0,54%	9,41%
Euro Stoxx	4.178,8	-2,25%	0,62%	12,37%
FTSE 100	7.878,7	-1,57%	1,56%	6,57%
DAX	15.209,7	-1,76%	0,77%	11,10%
Nikkei	27.453,5	-0,22%	0,57%	5,09%
Shanghai	3.267,2	1,34%	-3,75%	5,46%
Gelişmekte Olan Ülkeler	971,9	0,0	-0,1	1,62%
BİST - 100	5.058,8	0,63%	-5,74%	-6,25%
BİST - 30	5.562,6	-1,29%	-6,13%	-4,33%
BİST - Bankacılık Endeksi	4.057,0	-1,41%	-11,92%	-16,30%
Albaraka Türk	2,9	-14,37%	-8,33%	-13,13%
Döviz Kurları	24.Şub.23	Haftalık D.	Aylık D.	Yılsonuna G.D.
Gelişmekte Olan Ülke Kurları	50,0230	-1,37%	-2,45%	0,54%
USD/TL	18,8744	0,23%	0,39%	0,95%
Euro/TL	19,9700	-0,72%	-2,61%	0,06%
Sepet/TL	19,4222	-0,26%	-1,17%	36,87%
Euro/USD	1,0548	-1,37%	-3,11%	-1,12%
USD/Yen	136,4800	1,74%	4,85%	3,81%
GBP/USD	1,1944	-0,77%	-3,16%	-0,52%
ABD Dolar Endeksi	105,2140	1,30%	3,23%	1,27%
LIBOR Getirileri	24.Şub.23	1 Hafta Önce	1 Ay Önce	2021 Sonu
ABD 3 Aylık	4,95	4,92	4,82	0,21
Avrupa 3 Aylık	2,70	2,67	2,50	-0,57
Pound 3 Aylık	4,26	4,20	4,07	0,26
Emtia Fiyatları	24.Şub.23	Haftalık D.	Aylık D.	Yılsonuna G.D.
Bileşik Emtia Fiyat Endeksi	105,55	-0,92%	-5,69%	-5,83%
Brent (USD/Varil)	83,16	0,19%	-3,45%	-3,60%
Tarım Fiyatları Endeksi	68,90	-1,61%	2,61%	0,22%
Ana Metal Fiyatları Endeksi	157,97	-3,17%	-10,89%	-3,10%
Altın (USD/Ons)	1.811,04	-1,70%	-6,52%	-0,51%
Tahvil Getirileri	24.Şub.23	1 Hafta Önce	1 Ay Önce	2021 Sonu
ABD 2 Yıllık	4,814	4,617	4,210	0,732
ABD 10 Yıllık	3,943	3,815	3,453	1,510
Almanya 2 Yıllık	3,030	2,877	2,544	-0,620
Almanya 10 Yıllık	2,537	2,440	2,155	-0,177
İngiltere 10 Yıllık	3,659	3,515	3,277	0,971
Japonya 10 Yıllık	0,503	0,506	0,420	0,071
Türkiye 10 Yıllık Eurobond	9,6	9,666	9,201	5,587
Türkiye 2 Yıllık	10,690	11,080	10,2	22,740
Türkiye 10 Yıllık	10,49	10,67	10,1	24,32
TCMB Ağırlıklı Ort. Fonlama	8,8	9,00	9,00	14,00
Haftalık ile Fonlama (Milyon TL)	205.000,0	116.000	148.000	0
Toplam MB Fonlaması (Milyon TL)	205.000,0	116.000	148.000	496.000
Risk Göstergeleri	24.Şub.23	1 Hafta Önce	1 Ay Önce	2021 Sonu
VIX	21,67	20,02	19,20	17,22
Türkiye 5 Yıllık CDS	575,44	569,42	552,47	563,59



Ekonomik Göstergeler

Büyüme Göstergeleri	Aralık 20	Aralık 21	Mart 22	Haziran 22	Eylül 22
GSYH (Milyon Dolar, Cari Fiyatlar)	191,54	189	226	199	180
GSYH (4 Çeyreklik Toplam, Milyar \$)	818,64	819	810	838	850
Yıllık Büyüme Oranı	9,60	9,6	7,5	7,7	3,9
Sanayi Göstergeleri	2021	Ağustos 22	Eylül 22	Ekim 22	Kasım 22
Sanayi Üretimi(TA)	14,41	1,1	0,5	3,2	-1,3
İşgücü Göstergeleri	2021	Ağustos 22	Eylül 22	Ekim 22	Kasım 22
İşsizlik Oranı(MA)	13,1	9,8	10,1	10,2	10,2
Enflasyon Göstergeleri	2021	Ekim 22	Kasım 22	Aralık 22	Ocak 23
Aylık Tüketici Enflasyonu	13,58	3,54	2,88	1,18	6,65
Yıllık Tüketici Enflasyonu	36,08	85,51	84,39	64,27	57,68
Aylık Üretici Enflasyonu	19,08	7,83	0,74	-0,24	4,15
Yıllık Üretici Enflasyonu	79,89	157,69	136,02	97,72	86,46
Ödemeler Dengesi	2021	Ağustos 22	Eylül 22	Ekim 22	Kasım 22
Cari İşlemler Dengesi (12 Aylık)	-37,30	-33,368	-38,971	-43,426	-44,988
Cari İşlemler Dengesi	3,63	-2,641	-2,881	-0,352	-3,666
İhracat (f.o.b)	22.233,32	22.591	21.318	21.890	22.910
İthalat (c.i.f)	29.064,82	32.204	29.203	30.656	32.612
Turizm Gelirleri (Net)	1.671,00	5.552	4.558	5.184	2.648
Sermaye Dengesi	-13.715,00	-208	-1.361	783	-2.768
Doğrudan Yabancı Yatırım (Net)	-626,00	-559	-489	-770	-775
Portföy Yatırımları (Net)	1.995,00	-813	3.347	191	-538
Yabancılar TL Cinsi Tahvil Alımları	0,00	0	2.500	0	0
Bankaların Yurtdışı Borçlanması	-229,00	-260	-250	-557	-1.531
Bütçe Göstergeleri	2021	Eylül 22	Ekim 22	Kasım 22	Aralık 22
Bütçe Dengesi	-145.743.183,00	-78,63	-83,25	108,31	-118,62
Faiz Dışı Denge	-136.783.444,00	-45,51	-22,11	132,71	-100,37
TCMB Brüt Döviz Rezervleri	94.628,00	114.179	122.600	128.754	127.139
Bankacılık Göstergeleri	2021	Mart 22	Haziran 22	Eylül 22	Aralık 22
Toplam Aktifler	7.046.833	10.158.052	11.713.882	13.099.876	13.806.566
Toplam Krediler	4.035.983	5.499.603	6.274.841	6.831.741	7.270.611
Ticari Krediler/GSYH	10,7%	10,38%	9,79%	8,61%	9,14%
Tüketici Kredileri / GSYH	14,4%	12,40%	11,76%	10,48%	11,44%
Konut	282.831	310.966	346.952	354.392	356.255
Taşıt	14.347	14.559	23.895	31.347	40.424
İhtiyaç	439.325	477.686	542.932	578.412	631.782
Kredi Kartları	271.345	349.557	433.966	525.551	604.602
Toplam Mevduatlar	4.106.751	5.972.340	6.796.195	8.052.541	8.506.786
Döviz Mevduatları (Milyar Dolar)	253.820	236.442	231.654	233.466	228.849
Toplam Özkaynaklar	654.943	913.019	1.027.520	1.188.813	1.329.656



Haftalık Ekonomik Takvim

Tarih ve Saat	Ülke	Dünya Ekonomisinde Gündem	Dönem	Beklenti	Önceki Veri
02/27/23 12:00	Euro Bölgesi	M3 Para Arzı (Yıllık Değişimler)	Ocak	3.9%	4.1%
02/27/23 13:00	Euro Bölgesi	Tüketici Güven Endeksi	Şubat	--	-19.0
02/27/23 13:00	Euro Bölgesi	Ekonomik Güven Endeksi	Şubat	101.0	99.9
02/27/23 16:30	ABD	Dayanıklı Mal Siparişleri (Aylık Değişimler)	Ocak	-4.0%	5.6%
02/27/23 16:30	ABD	Çekirdek Dayanıklı Mal Siparişleri (Aylık Değişimler)	Ocak	-0.1%	-0.1%
02/27/23 18:00	ABD	Bekleyen Konut Satışları (Aylık Değişimler)	Ocak	1.0%	2.5%
02/27/23 18:30	ABD	Dallas Fed İmalat Sanayi Aktivite Endeksi	Şubat	-9.3	-8.4
02/28/23 02:50	Japonya	Sanayi Üretimi (Yıllık Değişimler)	Ocak	-0.7%	-2.4%
02/28/23 02:50	Japonya	Perakende Satışlar (Aylık Değişimler)	Ocak	0.4%	1.1%
02/28/23 10:45	Fransa	Yıllık Tüketici Enflasyonu	Şubat	6.1%	6.0%
02/28/23 10:45	Fransa	Aylık Üretici Enflasyonu	Ocak	--	20.7%
02/28/23 10:45	Fransa	GSYH Yıllık Büyüme Oranı	4. Çeyrek	0.5%	0.5%
02/28/23 16:30	ABD	Toptan Stoklar (Aylık Değişimler)	Ocak	0.1%	0.1%
02/28/23 17:00	ABD	S&P Corelogic Konut Fiyatları (Yıllık Değişimler)	Aralık	4.70%	6.77%
02/28/23 17:45	ABD	Chicago İmalat Sanayi Aktivite Endeksi	Şubat	45.3	44.3
02/28/23 18:00	ABD	Richmond Fed İmalat Aktivite Endeksi	Şubat	-5	-11
02/28/23 18:00	ABD	Conference Board Tüketici Güven Endeksi	Şubat	108.5	107.1
03/01/23 03:30	Japonya	İmalat Sanayi Satın Alma Yöneticileri Endeksi	Şubat	--	47.4
03/01/23 04:30	Çin	İmalat Sanayi Satın Alma Yöneticileri Endeksi (PMI)	Şubat	50.7	50.1
03/01/23 04:45	Çin	İmalat Sanayi Satın Alma Yöneticileri Endeksi	Şubat	50.8	49.2
03/01/23 11:50	Fransa	İmalat Sanayi Satın Alma Yöneticileri Endeksi (PMI)	Şubat	47.9	47.9
03/01/23 11:55	Almanya	İşsizlik Oranı	Şubat	5.5%	5.5%
03/01/23 11:55	Almanya	İmalat Sanayi Satın Alma Yöneticileri Endeksi (PMI)	Şubat	46.5	46.5
03/01/23 12:00	Euro Bölgesi	İmalat Sanayi Satın Alma Yöneticileri Endeksi (PMI)	Şubat	48.5	48.5
03/01/23 12:30	İngiltere	İmalat Sanayi Satın Alma Yöneticileri Endeksi	Şubat	49.2	49.2
03/01/23 16:00	Almanya	Aylık Tüketici Enflasyonu	Şubat	0.5%	1.0%
03/01/23 16:00	Almanya	Yıllık Tüketici Enflasyonu	Şubat	8.6%	8.7%
03/01/23 17:45	ABD	İmalat Sanayi Satın Alma Yöneticileri Endeksi (PMI)	Şubat	47.8	47.8
03/01/23 18:00	ABD	İnşaat Harcamaları (Aylık Değişimler)	Ocak	0.2%	-0.4%
03/01/23 18:00	ABD	Arz Yönetimi Enstitüsü İmalat Sanayi Aktivite Endeksi	Şubat	48.0	47.4
03/02/23 13:00	Euro Bölgesi	Aylık Tüketici Enflasyonu	Şubat	0.5%	-0.2%
03/02/23 16:30	ABD	Tarım Dışı Verimlilik (Yıllıklandırılmış Değişimler)	4. Çeyrek	2.5%	3.0%
03/02/23 16:30	ABD	Birim İşgücü Maliyetleri	4. Çeyrek	1.6%	1.1%
03/02/23 16:30	ABD	Haftalık İşsizlik Maaşı Başvuruları (Bin Kişi)	Şub.24	197	192
03/03/23 02:30	Japonya	İşsizlik Oranı	Ocak	2.5%	2.5%
03/03/23 03:30	Japonya	Hizmet Sektörü Satın Alma Yöneticileri Endeksi	Şubat	--	53.6
03/03/23 04:45	Çin	Hizmet Sektörü Satın Alma Yöneticileri Endeksi	Şubat	54.1	52.9
03/03/23 11:50	Fransa	Bileşik Sektörler Satın Alma Yöneticileri Endeksi (PMI)	Şubat	51.6	51.6
03/03/23 11:50	Fransa	Hizmet Sektörü Satın Alma Yöneticileri Endeksi (PMI)	Şubat	52.8	52.8
03/03/23 11:55	Almanya	Hizmet Sektörü Satın Alma Yöneticileri Endeksi (PMI)	Şubat	51.3	51.3
03/03/23 11:55	Almanya	Bileşik Sektörler Satın Alma Yöneticileri Endeksi (PMI)	Şubat	51.1	51.1
03/03/23 12:00	Euro Bölgesi	Bileşik Sektörler Satın Alma Yöneticileri Endeksi (PMI)	Şubat	52.3	52.3
03/03/23 12:00	Euro Bölgesi	Hizmet Sektörü Satın Alma Yöneticileri Endeksi (PMI)	Şubat	53.0	53.0
03/03/23 12:30	İngiltere	Hizmet Sektörü Satın Alma Yöneticileri Endeksi	Şubat	53.3	53.3
03/03/23 13:00	Euro Bölgesi	Yıllık Üretici Enflasyonu	Ocak	-0.3%	1.1%
03/03/23 13:00	Euro Bölgesi	Aylık Üretici Enflasyonu	Ocak	17.7%	24.6%
03/03/23 17:45	ABD	Hizmet Sektörü Satın Alma Yöneticileri Endeksi (PMI)	Şubat	50.5	50.5
03/03/23 17:45	ABD	Bileşik Sektörler Satın Alma Yöneticileri Endeksi (PMI)	Şubat	--	50.2
03/03/23 18:00	ABD	Arz Yönetimi Enstitüsü İmalat Dışı Sektörler Aktivite	Şubat	54.5	55.2
Tarih ve Saat	Ülke	Türkiye Ekonomisinde Gündem	Dönem	Beklenti	Önceki Veri
02/27/23 10:00	Türkiye	Ekonomik Güven Endeksi	Şubat	--	99.3
02/27/23 10:00	Türkiye	Dış Ticaret Dengesi (Milyar Dolar)	Ocak	-14.40	-9.70
02/28/23 10:00	Türkiye	Yıllık GSYH Büyüme Oranı	4. Çeyrek	2.9%	3.9%
03/01/23 10:00	Türkiye	İmalat Sanayi Satın Alma Yöneticileri Endeksi	Şubat	--	50.1
03/02/23 14:30	Türkiye	Yurtdışı Yerleşiklerin Net Hisse Senedi Alımı (Milyon Dolar)	Şub.23	--	9
03/03/23 10:00	Türkiye	Aylık Tüketici Enflasyonu	Şubat	3.50%	6.65%
03/03/23 10:00	Türkiye	Yıllık Tüketici Enflasyonu	Şubat	55.70%	57.68%
03/03/23 10:00	Türkiye	Yıllık Çekirdek Tüketici Enflasyonu	Şubat	51.60%	52.97%
03/03/23 10:00	Türkiye	Aylık Üretici Enflasyonu	Şubat	--	4.15%
03/03/23 10:00	Türkiye	Yıllık Üretici Enflasyonu	Şubat	--	86.46%



Teşekkürler...

ekonomikarastirmalar@albarakaturk.com.tr

Ömer Emeç
Baş Ekonomist
oemec@albarakaturk.com.tr

Mustafa Berk Erdal
mustafa.erdal@albarakaturk.com.tr

Yavuz Selim İşleyen
yisleyen@albarakaturk.com.tr

Rahime Aybike Çalışkan
rcaliskan@albarakaturk.com.tr

Gülsüm Sena Uluer
guluer@albarakaturk.com.tr

Abdülbaki Korucu
abdulbaki.korucu@albarakaturk.com.tr

Burada belirtilen bilgiler güvenilirliğine ve doğruluğuna inanılan kaynaklardan, okuyucuyu bilgilendirmek amacıyla derlenmiştir. Resmi kaynaklardan alınan bilgilere dayalı yapılan yorumlar ve tahminler, o tarihteki kanımızı yansıtmaktaysa da bu bilgiler, hiçbir şekilde yatırım danışmanlığı faaliyeti olarak değerlendirilemeyecektir. Söz konusu kaynaklardaki hata ve eksikliklerden ve bu bilgilerin kullanılmasından doğabilecek zararlardan dolayı, Albaraka Türk Katılım Bankası A.Ş. hiçbir sorumluluk kabul etmez. İşbu rapor içerisindeki bilgilere ait telif hakkı Bankamıza ait olup, üçüncü kişilerce izinsiz kullanılamaz, çoğaltılamaz veya kopyalanamaz.