

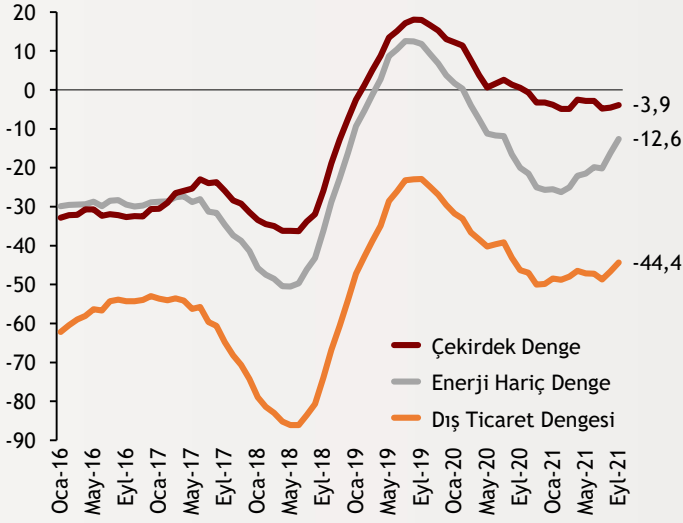


Haftalık Ekonomi Bülteni

1 Kasım 2021

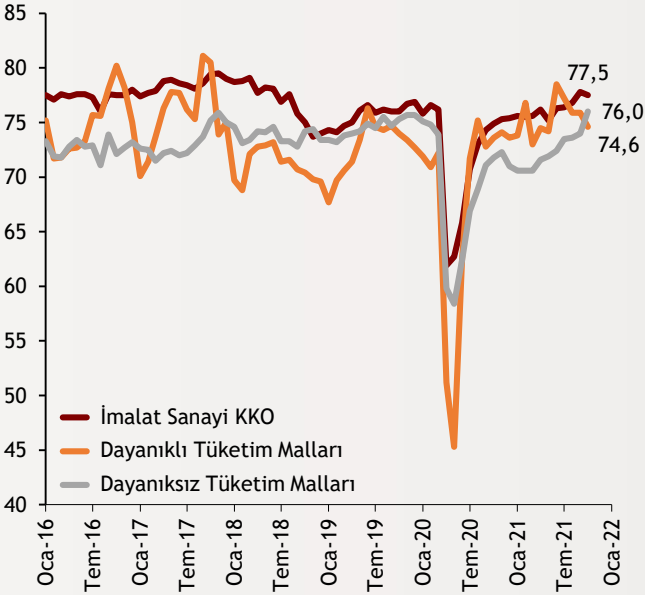
Şekil.1 Dış Ticaret

Yıllıklandırılmış, Milyar Dolar

alBaraka
BANKNOT

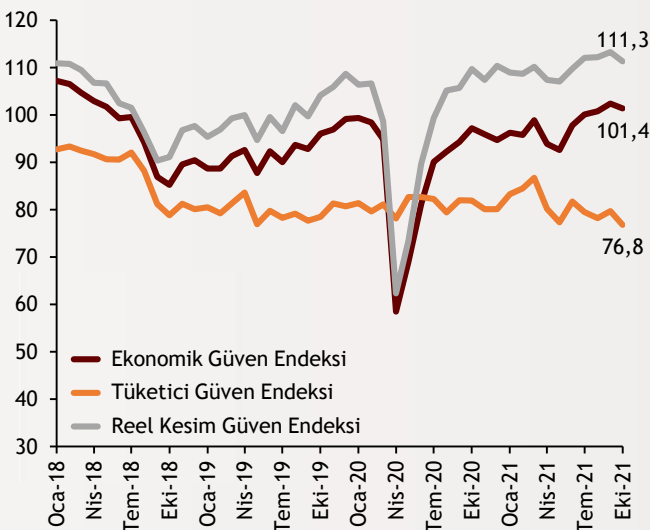
Şekil.2 Kapasite Kullanım Oranı

% Oran, Mevsimsellikten Arındırılmış

alBaraka
BANKNOT

Şekil.3 Güven Endeksleri

Mevsimsellikten Arındırılmış



Dış ticaret dengesinde olumlu seyir

TÜİK verilerine göre Eylül'de ihracat yıllık %30,0 artarak 20 milyar 780 milyon dolar, ithalat %11,9 artarak 23 milyar 328 milyon dolar olarak gerçekleşti. Böylece dış ticaret açığı bir önceki yılın aynı ayına göre %47,5 azalışla 4 milyar 856 milyon dolardan, 2 milyar 547 milyon dolara geriledi. 2021'in ilk 9 ayında dış ticaret açığı %14,6 azalarak 32 milyar 351 milyon dolara gerilerken aynı dönemde ihracatın ithalatı karşılama oranı %75,8'ten %83,3'e yükseldi.

Kapasite kullanımında sınırlı düşüş

TCMB'nin açıkladığı veriye göre imalat sanayi genelinde mevsimsellikten arındırılmış kapasite kullanım oranı aylık 0,3 puanlık düşüşle %77,5 seviyesine geriledi. Arındırılmamış veride ise oran %78 düzeyinde bulunuyor. Detaylar incelendiğinde dayanıklı tüketim mallarında kapasite kullanımının aylık 1,3 puanlık düşüşle %74,6'ya gerilediği, dayanıksız tüketim mallarında ise 2 puanlık artışla %76 seviyesine geldiği görülüyor. Ara mallar kalemi aylık 0,4 düşerek %79,5 olurken yatırım malları kalemi 2,2 puan gerileyerek %74,8 oldu.

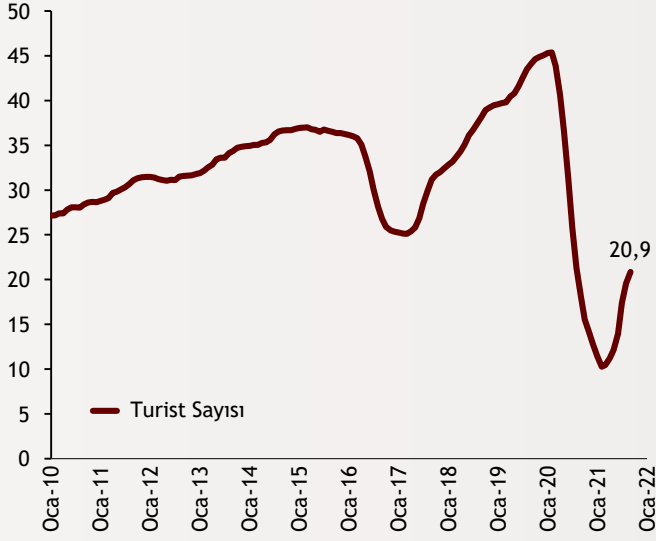
alBaraka
BANKNOT

Güven endeksleri Ekim'de azaldı

TÜİK tarafından açıklanan Ekim ayı verilerine göre güven endeksleri, yönünü aşağı çevirdi. Tüketici güven endeksi Eylül'deki 79,7 seviyesinden 76,8'e gerilerken reel kesim güven endeksi 113,3'ten 111,3'e geriledi. Öte yandan, hizmet sektörü güven endeksi %2,1 artarak 120,3 değerini, perakende ticaret sektörü güven endeksi %4,8 artarak 121,1 değerini, inşaat sektörü güven endeksi %1,0 artarak 92,7 değerini aldı. Eylül'de 102,4 olarak kayda geçen ekonomik güven endeksi, bu gelişmelerle birlikte Ekim ayında 101,4 olarak gerçekleşti.

Şekil.4 Turist Sayısı

12 Aylık Kümülatif, Milyon Kişi



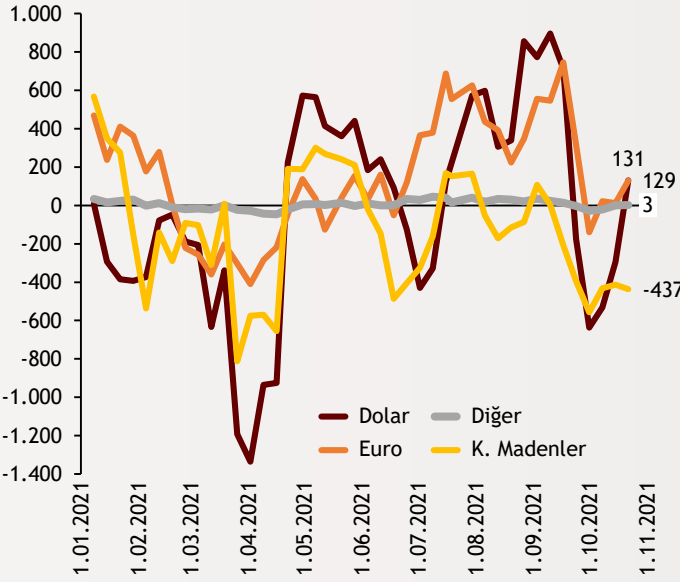
Eylül'de turist sayısı 3,5 milyar kişi

Kültür ve Turizm Bakanlığının açıkladığı verilere göre, Eylül ayında Türkiye'ye gelen ziyaretçi sayısı %59 artışla 3,513 milyon kişi olurken yıllıklandırılmış hesaba göre turist sayısı 20,860 milyon kişiye ulaştı. Ocak-Eylül döneminde ise ülkemize gelen yabancı ziyaretçi sayısı pandemi kaynaklı baz etkisi sebebiyle yıllık %86 artarak 17,587 milyon oldu. Öte yandan, Ocak-Eylül döneminde turizm gelirleri 16,851 milyar dolar olarak kayıtlara geçti.

alBaraka
BANKNOT

Şekil.5 Dolarizasyon

Haftalık Değişim, 4 Haftalık Hareketli Ortalama, Milyon Dolar



alBaraka
BANKNOT

Kur hareketliliği dolarizasyonu tetikledi

Son haftalarda döviz kurundaki artış, döviz mevduat hesaplarını da etkiledi. 3 haftadır Dolar ve Euro mevduatlar artış gösteriyor. 22 Ekim ile biten haftada Dolar mevduatlarında 324 milyon dolar ve Euro mevduatlarında 336 milyon dolarlık artış izlenirken kıymetli maden hesaplarından 710 milyon dolarlık çıkış yaşandı. 4 haftalık toplam hareketler incelendiğinde ise Dolar hesaplarının 523 milyon dolar ve Euro hesaplarının 516 milyon dolar arttığı, kıymetli maden hesaplarının ise 1,747 milyar dolar azaldığı görülüyor.

Güncel Gelişmeler

- **Dijital TL Uygulaması:** 2022 Yılı Cumhurbaşkanlığı Yıllık Programı'nda blokzincir tabanlı dijital Türk lirasının 2022 yılında uygulamaya konulacağı ifade edildi. Programda dijital Türk lirası sisteminin ilgili diğer sistemlerle entegrasyon çalışmalarına da başlanacağı ifade edildi. Mart'ta açıklanan ekonomi reform takvimine göre dijital TL'nin hukuki altyapısı yılsonunda hazır olacak.
- **Esnafa Vergi Müjdesi:** Yaklaşık 850 bin esnafı ilgilendiren vergi düzenlemeleri Resmi Gazete'de yayımlanarak yürürlüğe girdi. Düzenlemeyle birlikte «küçük esnaf» olarak ifade edilen ve 850 bin civarındaki mükellef grubunun kazançları gelir vergisinden istisna tutulacak. Tarımsal destekleme ödemeleri gelir vergisinden istisna tutulacak ve bu ödemelerden herhangi bir vergi kesintisi yapılmayacak. Düzenlemeyle birlikte elektronik ortamda vergi dairesi kurulabilecek ve vergi incelemesi uzaktan yapılabilecek.



Finansal Göstergeler

Hisse Senedi Piyasaları	29.Eki.21	Haftalık D.	Aylık D.	Yılsonuna G.D.
Dünya Borsaları	745,2	-0,08%	4,38%	15,31%
ABD Dow Jones Endeksi	35.819,6	0,18%	4,15%	17,03%
ABD S&P Endeksi	4.605,4	0,67%	5,64%	22,61%
Nasdaq	15.850,5	1,72%	6,79%	22,98%
Euro Stoxx	4.250,6	0,63%	4,17%	19,65%
FTSE 100	7.237,6	-0,55%	1,82%	12,03%
DAX	15.688,8	-0,43%	2,11%	14,36%
Nikkei	28.892,7	-0,73%	-2,21%	8,03%
Shanghai	3.547,3	-1,40%	0,31%	2,13%
Gelişmekte Olan Ülkeler	1.264,8	-2,42%	1,08%	-2,05%
BİST - 100	1.522,0	0,85%	9,99%	3,07%
BİST - 30	1.635,7	0,63%	10,61%	-0,02%
BİST - Bankacılık Endeksi	1.346,6	4,71%	11,65%	-13,56%
BİST - Katılım 50 Endeksi	2.524,0	0,13%	10,72%	-1,46%
Albaraka Türk	1,8	0,57%	8,59%	-8,76%
Döviz Kurları	29.Eki.21	Haftalık D.	Aylık D.	Yılsonuna G.D.
Gelişmekte Olan Ülke Kurları	54,8090	-0,84%	-0,86%	-5,37%
USD/TL	9,6069	0,67%	7,66%	28,30%
Euro/TL	11,1047	0,30%	7,26%	21,52%
Sepet/TL	10,3555	0,45%	7,42%	24,51%
Euro/USD	1,1558	-0,33%	-0,34%	-5,41%
USD/Yen	113,9500	-0,18%	1,78%	10,71%
GBP/USD	1,3682	-0,62%	1,90%	0,01%
ABD Dolar Endeksi	94,1230	0,19%	-0,23%	4,74%
LIBOR Getirileri	29.Eki.21	1 Hafta Önce	1 Ay Önce	2020 Sonu
ABD 3 Aylık	0,13	0,14	0,13	0,24
Avrupa 3 Aylık	-0,55	-0,55	-0,54	-0,55
Pound 3 Aylık	0,23	0,20	0,08	0,03
Yen 3 Aylık	-0,08	-0,09	-0,08	-0,08
TL 3 Aylık	16,69	16,69	18,80	17,95
Emtia Fiyatları	29.Eki.21	Haftalık D.	Aylık D.	Yılsonuna G.D.
Bileşik Emtia Fiyat Endeksi	103,36	-2,20%	3,78%	32,09%
Brent (USD/Varil)	84,38	-2,34%	7,30%	61,16%
Tarım Fiyatları Endeksi	58,89	0,93%	3,36%	22,44%
Ana Metal Fiyatları Endeksi	166,39	-2,85%	2,19%	25,35%
Altın (USD/Ons)	1.783,38	-0,53%	3,30%	-6,03%
Tahvil Getirileri	29.Eki.21	1 Hafta Önce	1 Ay Önce	2020 Sonu
ABD 2 Yıllık	0,497	0,440	0,289	0,121
ABD 10 Yıllık	1,552	1,608	1,517	0,913
Almanya 2 Yıllık	-0,585	-0,658	-0,688	-0,700
Almanya 10 Yıllık	-0,106	-0,117	-0,213	-0,569
İngiltere 10 Yıllık	1,034	1,110	0,991	0,197
Japonya 10 Yıllık	0,099	0,083	0,078	0,021
Türkiye 10 Yıllık Eurobond	6,894	6,955	6,792	5,587
Türkiye 2 Yıllık	18,370	18,370	18,160	14,520
Türkiye 10 Yıllık	19,99	20,10	18,69	12,90
TCMB Ağırlıklı Ort. Fonlama	16,00	16,67	18,22	17,03
Haftalık ile Fonlama (Milyon TL)	317.000	307.600	290.000	0
Toplam MB Fonlaması (Milyon TL)	317.427	307.600	290.000	289.587
Risk Göstergeleri	29.Eki.21	1 Hafta Önce	1 Ay Önce	2020 Sonu
VIX	16,26	15,98	22,56	22,75
Türkiye 5 Yıllık CDS	450,09	444,75	428,18	306,09



Ekonomik Göstergeler

Büyüme Göstergeleri	2019	Eylül 20	Aralık 20	Mart 21	Haziran 21
GSYH (Milyar Dolar, Cari Fiyatlar)	202.445,52	183.531	205.115	168.406	181.596
GSYH (4 Çeyreklik Toplam, Milyar \$)	759,59	730	716	729	766
Yıllık Büyüme Oranı	6,05	6,3	6,2	7,2	21,7
Sanayi Göstergeleri	2020	Mayıs 21	Haziran 21	Temmuz 21	Ağustos 21
Sanayi Üretimi(TA)	9,04	40,9	24,1	9,7	13,8
İşgücü Göstergeleri	2020	Mayıs 21	Haziran 21	Temmuz 21	Ağustos 21
İşsizlik Oranı(MA)	13,1	13,1	10,6	12,1	12,1
Enflasyon Göstergeleri	2020	Haziran 21	Temmuz 21	Ağustos 21	Eylül 21
Aylık Tüketici Enflasyonu	1,25	1,94	1,80	1,12	1,25
Yıllık Tüketici Enflasyonu	14,6	17,53	18,95	19,25	19,58
Aylık Üretici Enflasyonu	2,36	4,01	2,46	2,77	1,55
Yıllık Üretici Enflasyonu	25,15	42,89	44,92	45,52	43,96
Ödemeler Dengesi	2020	Mayıs 21	Haziran 21	Temmuz 21	Ağustos 21
Cari İşlemler Dengesi (12 Aylık)	-37,30	-30,331	-28,572	-27,629	-23,033
Cari İşlemler Dengesi	3,63	-3,325	-1,201	-0,923	0,528
İhracat (f.o.b)	17.837,13	19.746	16.372	18.895	20.780
İthalat (c.i.f)	22.386,79	22.626	20.691	23.175	23.328
Turizm Gelirleri (Net)	617,00	552	1.026	2.118	3.397
Sermaye Dengesi	-2.836,00	-4.626	1.651	1.898	4.956
Doğrudan Yabancı Yatırım (Net)	-950,00	-315	-842	-1.134	319
Portföy Yatırımları (Net)	-3.265,00	-292	-3.032	-1.933	-1.339
Yabancılar TL Cinsi Tahvil Alımları	575,00	0	1.000	0	0
Bankaların Yurtdışı Borçlanması	2.191,00	-406	-165	-121	-838
Bütçe Göstergeleri	2020	Haziran 21	Temmuz 21	Ağustos 21	Eylül 21
Bütçe Dengesi	-40.690.530,00	-25,03	-45,80	40,84	-23,59
Faiz Dışı Denge	-35.801.171,00	-15,62	-22,17	54,49	-9,48
TCMB Brüt Döviz Rezervleri	106.319,00	105.720	118.264	122.043	125.141
Bankacılık Göstergeleri	2019	Aralık 20	Mart 21	Haziran 21	Eylül 21
Toplam Aktifler	4.491.708	6.107.832	6.488.253	6.730.311	6.799.921
Toplam Krediler	2.655.240	3.574.983	3.775.285	3.914.871	3.907.963
Ticari Krediler/GSYH	9,8%	12,89%	12,60%	11,53%	11,46%
Tüketici Kredileri / GSYH	11,6%	16,26%	15,79%	14,80%	15,37%
Konut	199.088	278.250	276.687	277.346	280.037
Taşıt	7.070	11.787	13.566	14.910	14.541
İhtiyaç	260.340	385.916	401.791	414.901	430.878
Kredi Kartları	155.818	203.529	220.288	241.190	260.943
Toplam Mevduatlar	2.566.897	3.455.314	3.642.921	3.869.977	3.911.751
Döviz Mevduatları (Milyar Dolar)	219.817	256.935	243.275	246.743	259.596
Toplam Özkaynaklar	492.384	600.804	603.887	631.365	647.845



Haftalık Ekonomik Takvim

Tarih ve Saat	Ülke	Dünya Ekonomisinde Gündem	Dönem	Beklenti	Önceki Veri
11/01/21 03:30	Japonya	İmalat Sanayi Satın Alma Yöneticileri Endeksi	Ekim	--	53
11/01/21 04:45	Çin	İmalat Sanayi Satın Alma Yöneticileri Endeksi	Ekim	50	50
11/01/21 12:30	İngiltere	İmalat Sanayi Satın Alma Yöneticileri Endeksi	Ekim	57,7	57,7
11/01/21 16:45	ABD	İmalat Sanayi Satın Alma Yöneticileri Endeksi (PMI)	Ekim	59,2	59,2
11/01/21 17:00	ABD	İnşaat Harcamaları (Aylık Değişimler)	Eylül	0,40%	0,00%
11/01/21 17:00	ABD	Arz Yönetimi Enstitüsü İmalat Sanayi Aktivite Endeksi	Ekim	60,5	61,1
11/02/21 11:50	Fransa	İmalat Sanayi Satın Alma Yöneticileri Endeksi (PMI)	Ekim	53,5	53,5
11/02/21 11:55	Almanya	İmalat Sanayi Satın Alma Yöneticileri Endeksi (PMI)	Ekim	58,2	58,2
11/02/21 12:00	Euro Bölgesi	İmalat Sanayi Satın Alma Yöneticileri Endeksi (PMI)	Ekim	58,5	58,5
11/03/21 03:30	Japonya	Hizmet Sektörü Satın Alma Yöneticileri Endeksi	Ekim	--	50,7
11/03/21 04:45	Çin	Hizmet Sektörü Satın Alma Yöneticileri Endeksi	Ekim	53,1	53,4
11/03/21 12:30	İngiltere	Hizmet Sektörü Satın Alma Yöneticileri Endeksi	Ekim	58	58
11/03/21 13:00	Euro Bölgesi	İşsizlik Oranı	Eylül	7,40%	7,50%
11/03/21 15:15	ABD	ADP Aylık Özel Sektör İstihdamı (Bin Kişi)	Ekim	400	568
11/03/21 17:00	ABD	Arz Yönetimi Enstitüsü İmalat Dışı Sektörler Aktivite	Ekim	62	61,9
11/03/21 17:00	ABD	Fabrika Siparişleri (Aylık Değişimler)	Eylül	0,00%	1,20%
11/03/21 17:00	ABD	Dayanıklı Mal Siparişleri (Aylık Değişimler)	Eylül	-0,40%	-0,40%
11/03/21 17:00	ABD	Çekirdek Dayanıklı Mal Siparişleri (Aylık Değişimler)	Eylül	--	0,80%
11/03/21 17:45	ABD	Hizmet Sektörü Satın Alma Yöneticileri Endeksi (PMI)	Ekim	58,2	58,2
11/03/21 17:45	ABD	Bileşik Sektörler Satın Alma Yöneticileri Endeksi (PMI)	Ekim	--	57,3
11/04/21 10:00	Almanya	Fabrika Siparişleri (Aylık Değişimler)	Eylül	2,00%	-7,70%
11/04/21 11:50	Fransa	Hizmet Sektörü Satın Alma Yöneticileri Endeksi (PMI)	Ekim	56,6	56,6
11/04/21 11:50	Fransa	Bileşik Sektörler Satın Alma Yöneticileri Endeksi (PMI)	Ekim	54,7	54,7
11/04/21 11:55	Almanya	Hizmet Sektörü Satın Alma Yöneticileri Endeksi (PMI)	Ekim	52,4	52,4
11/04/21 11:55	Almanya	Bileşik Sektörler Satın Alma Yöneticileri Endeksi (PMI)	Ekim	52	52
11/04/21 12:00	Euro Bölgesi	Bileşik Sektörler Satın Alma Yöneticileri Endeksi (PMI)	Ekim	54,3	54,3
11/04/21 12:00	Euro Bölgesi	Hizmet Sektörü Satın Alma Yöneticileri Endeksi (PMI)	Ekim	54,7	54,7
11/04/21 12:30	İngiltere	İnşaat Sektörü Satın Alma Yöneticileri Endeksi	Ekim	52	52,6
11/04/21 13:00	Euro Bölgesi	Yıllık Üretici Enflasyonu	Eylül	2,30%	1,10%
11/04/21 13:00	Euro Bölgesi	Aylık Üretici Enflasyonu	Eylül	15,40%	13,40%
11/04/21 15:00	İngiltere	Merkez Bankası Politika Faizi	4.Kas	0,10%	0,10%
11/04/21 15:30	ABD	Haftalık İşsizlik Maaşı Başvuruları (Bin Kişi)	30.Eki	275	281
11/04/21 15:30	ABD	Tarım Dışı Verimlilik (Yıllıklandırılmış Değişimler)	3. Çeyrek	-3,20%	2,10%
11/04/21 15:30	ABD	Birim İşgücü Maliyetleri	3. Çeyrek	6,90%	1,30%
11/04/21 15:30	ABD	Dış Ticaret Dengesi (Milyar Dolar)	Eylül	-79,9	-73,3
11/05/21 02:30	Japonya	Hanehalkı Harcamaları (Yıllık Değişimler)	Eylül	-3,50%	-3,00%
11/05/21 13:00	Euro Bölgesi	Perakende Satışlar (Aylık Değişimler)	Eylül	0,20%	0,30%
11/05/21 15:30	ABD	Aylık Tarım Dışı İstihdam (Bin Kişi)	Ekim	450	194
11/05/21 15:30	ABD	İşsizlik Oranı	Ekim	4,70%	4,80%
11/05/21 15:30	ABD	Ortalama Saatlik Kazançlar (Yıllık Değişimler)	Ekim	4,90%	4,60%
11/05/21	Çin	Cari İşlemler Dengesi (Milyar Dolar)	3Q P	--	53,3
11/07/21	Çin	Dış Ticaret Dengesi (Milyar Dolar)	Ekim	61,7	66,76
11/09/21 02:50	Japonya	Cari İşlemler Dengesi (Milyar Yen)	Eylül	--	1665,6
11/09/21 10:00	Almanya	Cari İşlemler Dengesi (Milyar Euro)	Eylül	--	11,8
11/09/21 10:45	Fransa	Dış Ticaret Dengesi (Milyon Euro)	Eylül	--	-6669
11/09/21 10:45	Fransa	Cari İşlemler Dengesi (Milyar Euro)	Eylül	--	-1,3
11/09/21 13:00	Almanya	ZEW Güven Endeksi	Kasım	--	21,6
11/09/21 16:30	ABD	Aylık Üretici Enflasyonu	Ekim	0,60%	0,50%
11/09/21 16:30	ABD	Aylık Çekirdek Üretici Enflasyonu	Ekim	0,50%	0,20%
11/09/21 16:30	ABD	Yıllık Üretici Enflasyonu	Ekim	--	8,60%
11/10/21 04:30	Çin	Yıllık Tüketici Enflasyonu	Ekim	--	0,70%
11/10/21 04:30	Çin	Yıllık Üretici Enflasyonu	Ekim	--	10,70%
11/10/21 09:00	Japonya	Makine Araçları Siparişleri (Yıllık Değişimler)	Ekim	--	71,90%
11/10/21 10:00	Almanya	Aylık Tüketici Enflasyonu	Ekim	--	0,50%
11/10/21 10:00	Almanya	Yıllık Tüketici Enflasyonu	Ekim	--	4,50%
11/10/21 16:30	ABD	Aylık Tüketici Enflasyonu	Ekim	0,50%	0,40%
11/10/21 16:30	ABD	Haftalık İşsizlik Maaşı Başvuruları (Bin Kişi)	6.Kas	--	--
11/10/21 16:30	ABD	Aylık Çekirdek Tüketici Enflasyonu	Ekim	0,30%	0,20%
11/10/21 16:30	ABD	Yıllık Tüketici Enflasyonu	Ekim	--	5,40%
11/10/21 16:30	ABD	Yıllık Çekirdek Tüketici Enflasyonu	Ekim	--	4,00%
11/10/21 18:00	ABD	Toptan Stoklar (Aylık Değişimler)	Eylül	--	1,10%
11/10/21 22:00	ABD	Federal Bütçe Dengesi (Milyar Dolar)	Ekim	--	-61,5
11/11/21 02:50	Japonya	Yıllık Üretici Enflasyonu	Ekim	--	6,30%
11/11/21 02:50	Japonya	Aylık Üretici Enflasyonu	Ekim	--	0,30%
11/11/21 10:00	İngiltere	Sanayi Üretimi (Yıllık Değişimler)	Eylül	--	3,70%
11/11/21 10:00	İngiltere	GSYH Yıllık Büyüme Oranı	3. Çeyrek	--	23,60%
11/11/21 10:00	İngiltere	Dış Ticaret Dengesi (Milyar Pound)	Eylül	--	-3716
11/12/21 13:00	Euro Bölgesi	Sanayi Üretimi (Yıllık Değişimler)	Eylül	--	5,10%
11/12/21 18:00	ABD	JOLTS Açık İş Sayısı (Milyon Kişi)	Eylül	--	10439
11/12/21 18:00	ABD	Michigan Üniversitesi Tüketici Güven Endeksi (Nihai)	Kasım	--	71,7
Tarih ve Saat	Ülke	Türkiye Ekonomisinde Gündem	Dönem	Beklenti	Önceki Veri
11/01/21 10:00	Türkiye	İmalat Sanayi Satın Alma Yöneticileri Endeksi	Ekim	--	52,5
11/03/21 10:00	Türkiye	Aylık Tüketici Enflasyonu	Ekim	2,80%	1,25%
11/03/21 10:00	Türkiye	Yıllık Tüketici Enflasyonu	Ekim	20,40%	19,58%
11/03/21 10:00	Türkiye	Yıllık Çekirdek Tüketici Enflasyonu	Ekim	17,90%	16,98%
11/03/21 10:00	Türkiye	Aylık Üretici Enflasyonu	Ekim	2,70%	1,55%
11/03/21 10:00	Türkiye	Yıllık Üretici Enflasyonu	Ekim	41,40%	43,96%
11/04/21 14:30	Türkiye	Yurtdışı Yerleşiklerin Net Hisse Senedi Alımı (Milyon Dolar)	29.Eki	--	-103
11/04/21 14:30	Türkiye	Reel Efektif Döviz Kuru Endeksi	Ekim	--	63,09
11/05/21 17:30	Türkiye	Hazine Nakit Dengesi (Milyar TL)	Ekim	--	-32,9



Teşekkürler...

ekonomikarastirmalar@albarakaturk.com.tr

Ömer Emeç
Baş Ekonomist
oemec@albarakaturk.com.tr

Mustafa Berk Erdal
mustafa.erdal@albarakaturk.com.tr

Lütfullah Bingöl
lbingol@albarakaturk.com.tr

Yavuz Selim İşleyen
yisleyen@albarakaturk.com.tr

Rahime Aybike Çalışkan
rcaliskan@albarakaturk.com.tr

Rumeysa Kurtulmuş
rkurtulmus@albarakaturk.com.tr

Mert Aydın
mert.aydin@albarakaturk.com.tr

Zeynep Ellialtı
zellialti@albarakaturk.com.tr

Burada belirtilen bilgiler güvenilirliğine ve doğruluğuna inanılan kaynaklardan, okuyucuyu bilgilendirmek amacıyla derlenmiştir. Resmi kaynaklardan alınan bilgilere dayalı yapılan yorumlar ve tahminler, o tarihteki kanımızı yansıtmaktaysa da bu bilgiler, hiçbir şekilde yatırım danışmanlığı faaliyeti olarak değerlendirilemeyecektir. Söz konusu kaynaklardaki hata ve eksikliklerden ve bu bilgilerin kullanılmasından doğabilecek zararlardan dolayı, Albaraka Türk Katılım Bankası A.Ş. hiçbir sorumluluk kabul etmez. İşbu rapor içerisindeki bilgilere ait telif hakkı Bankamıza ait olup, üçüncü kişilerce izinsiz kullanılamaz, çoğaltılamaz veya kopyalanamaz.