

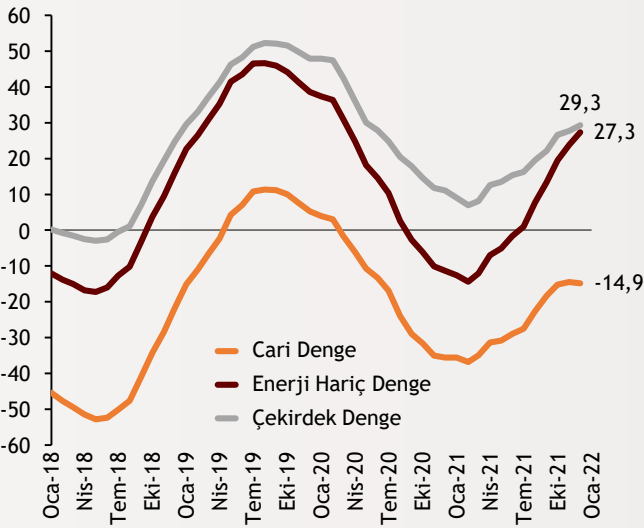


# Haftalık Ekonomi Bülteni

14 Şubat 2022

## Şekil.1 Cari Denge

Yıllıklandırılmış, Milyar \$



## Cari denge 3,84 milyar dolar açık verdi

Aralık ayına ilişkin ödemeler dengesi istatistikleri yayımlandı. TCMB verilerine göre Aralık ayında cari denge 3,84 milyar dolar açık verdi. Beklenti 4,2 milyar dolarlık bir cari açık olması yönündeydi. Açıklanan son verilere göre Aralık ayında 12 aylık cari açık 14,9 milyar dolar olarak gerçekleşti. Net hata noksanda 8,7 milyar dolarla tarihin en yüksek açıklarından biri görülürken bu rakamla son 12 ayda net hata noksan fazlası 10,5 milyar dolar oldu. Detaylı bilgi için ödemeler dengesi raporumuza [buradan](#) ulaşabilirsiniz.

alBaraka  
**BANKNOT**

## Şekil.2 Sanayi Üretim Endeksi

% Değişim



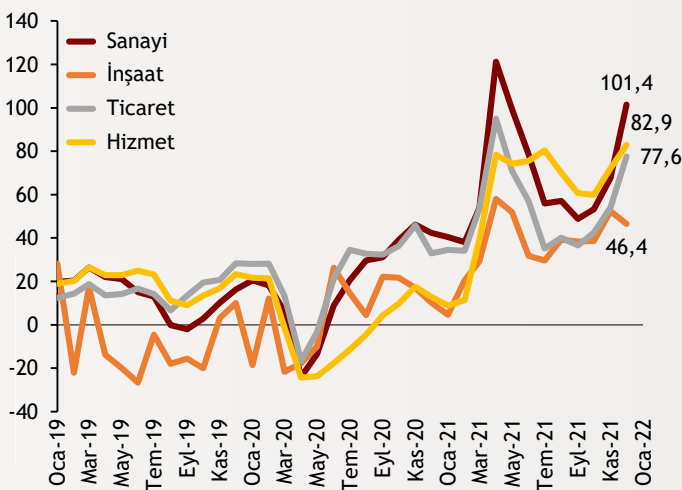
## Sanayi üretiminde güçlü seyrin

Sanayi üretimindeki güçlü seyrin Aralık ayında da devam ettiği görüldü. Arındırılmış veriye göre Aralık'ta sanayi üretiminde aylık %1,6 ve yıllık %14,4 oranında artış gözlemlendi ve böylece piyasa beklentilerinin tamamının üzerinde bir performans kaydedildi. Bu gelişmeler ile 2021 yılına dair ekonomideki büyüme resmi de büyük ölçüde netleşmiş oldu. Endeksin detayları incelendiğinde, dayanıklı tüketim malları imalatı yıllık %13,9 büyüme kaydederken dayanıksız tüketim malları imalatının %11,6 oranında artış yaşadığı görülüyor. Detaylı bilgiye [buradan](#) ulaşabilirsiniz.

alBaraka  
**BANKNOT**

## Şekil.3 Ciro Endeksleri

Arındırılmış, Yıllık % Değişim

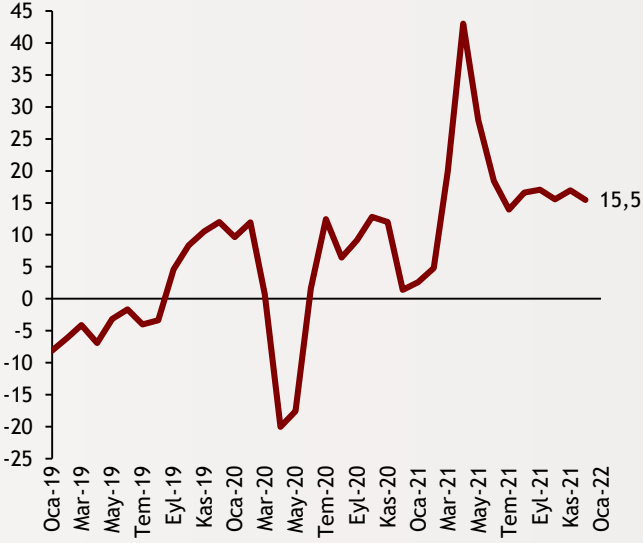


## Sanayide cirolar arttı

TÜİK, ciro endekslerine ilişkin verileri açıkladı. Endeksin yıllık değişimi incelendiğinde toplam ciro endeksinin Aralık ayında %82,4 oranında arttığı görülüyor. Sektörel bazda ise sanayi sektöründe ciro artışı yıllık %101,4, inşaat sektöründe %46,4, ticarete %77,6 ve hizmet sektöründe %82,9 olarak hesaplandı. Arındırılmış endeks değerinin aylık değişimi izlendiğinde toplam ciro endeksinde %12,8'lik bir artış mevcut. Sanayi sektöründe aylık %20,1, ticarete %11,0, hizmette %7,6 artış olurken inşaat sektöründe aylık %4,6'lık düşüş kaydedildi.

## Şekil.4 Perakende Satış Hacmi

MTA, Yıllık % Değişim



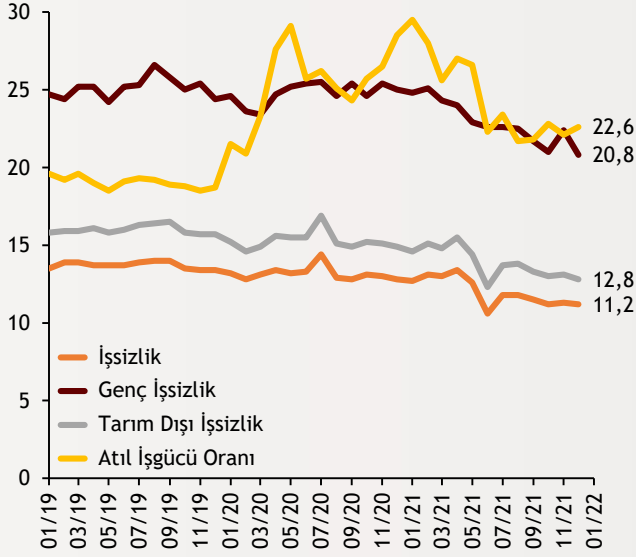
## Perakende satış hacmi arttı

Aralık ayında perakende ticaret satış hacim endeksi, yıllık %15,5 oranında artış kaydederken aylık değişim ise %2,7 düşüş olarak hesaplandı. Endeks kırılımları incelendiğinde gıda, içecek ve tütün sektöründe yıllık %1,7, gıda dışı ürünlerde %28,2, otomotiv yakıtında %2,8'lik artış izlendi. Aylık değişim bazında ise gıda, içecek ve tütün sektöründe %4,3 düşüş, gıda dışı ürünlerde %2,3 düşüş, otomotiv yakıtında %1,5 düşüş görüldü.

alBaraka  
BANKNOT

## Şekil.5 İstihdam Göstergeleri

% Oran, Mevsimsellikten Arındırılmış



## İşsizlik oranında yatay seyir sürüyor

Aralık ayında mevsimsellikten arındırılmış işsizlik oranı, Kasım ayında olduğu gibi yatay seyrini korudu. Bu dönemde işsizlik oranı 0,1 puanlık sınırlı düşüşle %11,2 olarak açıklanırken genç nüfustaki işsizlik oranı ise aylık 1,6 puan gerileyerek %20,8 oldu. Bu dönemde aylık 0,5 puanlık artışla %22,6'ya çıkan atıl işgücü oranı ise dikkat çeken veriler arasında yer aldı. Aralık ayında işsiz sayısı aylık 2 bin kişi artarken yıllık değişim bazında ise 159 bin kişi azaldı ve 3 milyon 794 bin kişi olarak hesaplandı. Detaylı bilgi için raporumuza [buradan](#) ulaşabilirsiniz.

alBaraka  
BANKNOT

## Güncel Gelişmeler

- Hazine ve Maliye Bakanı Nureddin Nebati toplamda 60 milyar TL'lik KGF destek paketi açıkladı. 25 Milyar TL'lik yatırım ve işletme kredi paketinde, yatırım kredilerinin azami 24 ay ödemesiz dönem ve azami 96 ay vadeli, işletme kredilerinin 6 ay ödemesiz dönem ve 30 ay vadeli olacağı açıklandı. 25 milyar TL'lik ihracat destek paketinde ise 6 ay ödemesiz dönem ve 18 ay vadeli ödeme planı oluşturulmuştur. İhracatçı firmalara yönelik hazırlanan bu paketin yanı sıra 10 milyar TL'lik işletme harcamaları destek paketi de kamuoyuna sunulmuştur. Yastık altına yönelik ise 1 Mart'tan itibaren 81 ilde en az bir adet olmak üzere, 2022 yılında da 1.500'ün üzerinde kuyumcunun dahil olacağı çalışmaların başlatılacağı ifade edildi.

## Finansal Göstergeler

Hisse Senedi Piyasaları	11.Şub.22	Haftalık D.	Aylık D.	Yılsonuna G.D.
Dünya Borsaları	715,5	-0,46%	-4,30%	-5,22%
ABD Dow Jones Endeksi	34.738,1	-1,00%	-4,18%	-4,40%
ABD S&P Endeksi	4.418,6	-1,82%	-6,25%	-7,29%
Nasdaq	14.253,8	-2,18%	-8,99%	-12,66%
Euro Stoxx	4.155,2	1,68%	-2,95%	-3,33%
FTSE 100	7.661,0	1,92%	2,26%	3,74%
DAX	15.425,1	2,16%	-3,24%	-2,89%
Nikkei	--	--	--	-5,95%
Shanghai	3.462,9	--	-2,93%	-6,11%
Gelişmekte Olan Ülkeler	1.240,5	1,59%	-0,20%	0,69%
BİST - 100	2.051,1	5,52%	0,25%	10,41%
BİST - 30	2.279,9	6,69%	0,08%	12,59%
BİST - Bankacılık Endeksi	1.790,4	2,72%	5,57%	12,20%
Albaraka Türk	1,8	1,13%	-1,65%	2,87%
Döviz Kurları	11.Şub.22	Haftalık D.	Aylık D.	Yılsonuna G.D.
Gelişmekte Olan Ülke Kurları	53,2780	0,18%	0,59%	1,50%
USD/TL	13,4906	-0,43%	-2,27%	1,58%
Euro/TL	15,3332	-1,33%	-2,29%	1,69%
Sepet/TL	14,4284	-0,85%	-2,20%	1,31%
Euro/USD	1,1350	-0,86%	-0,15%	-0,23%
USD/Yen	115,4200	0,14%	0,10%	0,22%
GBP/USD	1,3564	0,24%	-0,52%	0,07%
ABD Dolar Endeksi	96,0820	0,63%	0,48%	0,41%
LIBOR Getirileri	11.Şub.22	1 Hafta Önce	1 Ay Önce	2020 Sonu
ABD 3 Aylık	0,51	0,34	0,24	0,24
Avrupa 3 Aylık	-0,52	-0,55	-0,56	-0,55
Pound 3 Aylık	0,86	0,74	0,50	0,03
Yen 3 Aylık	-0,02	-0,02	-0,03	-0,08
TL 3 Aylık	16,01	16,01	16,01	17,95
Emtia Fiyatları	11.Şub.22	Haftalık D.	Aylık D.	Yılsonuna G.D.
Bileşik Emtia Fiyat Endeksi	109,90	0,30%	6,94%	11,82%
Brent (USD/Varil)	94,44	1,25%	12,80%	22,69%
Tarım Fiyatları Endeksi	67,17	2,63%	8,40%	10,89%
Ana Metal Fiyatları Endeksi	183,72	0,86%	3,78%	7,46%
Altın (USD/Ons)	1.858,76	2,79%	2,04%	1,32%
Tahvil Getirileri	11.Şub.22	1 Hafta Önce	1 Ay Önce	2020 Sonu
ABD 2 Yıllık	1,500	1,310	0,883	0,121
ABD 10 Yıllık	1,937	1,909	1,736	0,913
Almanya 2 Yıllık	-0,324	-0,248	-0,578	-0,700
Almanya 10 Yıllık	0,297	0,205	-0,027	-0,569
İngiltere 10 Yıllık	1,545	1,411	1,170	0,197
Japonya 10 Yıllık	--	0,20	0,153	0,021
Türkiye 10 Yıllık Eurobond	7,783	8,016	8,109	5,587
Türkiye 2 Yıllık	20,860	20,750	24,210	14,520
Türkiye 10 Yıllık	21,91	22,80	24,82	12,90
TCMB Ağırlıklı Ort. Fonlama	14,00	14,00	14,00	17,03
Haftalık il) e Fonlama (Milyon TL)	321.000	379.000	427.000	0
Toplam MB Fonlaması (Milyon TL)	321.000	379.000	427.000	289.587
Risk Göstergeleri	11.Şub.22	1 Hafta Önce	1 Ay Önce	2020 Sonu
VIX	27,36	23,22	18,41	22,75
Türkiye 5 Yıllık CDS	511,50	545,61	573,08	306,09





## Ekonomik Göstergeler

Büyüme Göstergeleri	2019	Aralık 20	Mart 21	Haziran 21	Eylül 21
GSYH (Milyar Dolar, Cari Fiyatlar)	202.445,52	205.115	168.821	182.210	215.315
GSYH (4 Çeyreklik Toplam, Milyar \$)	759,59	716	729	767	796
Yıllık Büyüme Oranı	6,05	6,2	7,4	22,0	7,4
Sanayi Göstergeleri	2020	Eylül 21	Ekim 21	Kasım 21	Aralık 21
Sanayi Üretimi(TA)	9,02	9,0	8,6	11,3	14,4
İşgücü Göstergeleri	2020	Eylül 21	Ekim 21	Kasım 21	Aralık 21
İşsizlik Oranı(MA)	13,1	11,4	11,2	11,3	11,2
Enflasyon Göstergeleri	2020	Ekim 21	Kasım 21	Aralık 21	Ocak 22
Aylık Tüketici Enflasyonu	1,25	2,39	3,51	13,58	11,10
Yıllık Tüketici Enflasyonu	14,6	19,89	21,31	36,08	48,69
Aylık Üretici Enflasyonu	2,36	5,24	9,99	19,08	10,45
Yıllık Üretici Enflasyonu	25,15	46,31	54,62	79,89	93,53
Ödemeler Dengesi	2020	Eylül 21	Ekim 21	Kasım 21	Aralık 21
Cari İşlemler Dengesi (12 Aylık)	-37,30	-18,306	-15,205	-14,481	-14,882
Cari İşlemler Dengesi	3,63	1,760	3,012	-2,824	-3,841
İhracat (f.o.b)	17.837,13	20.721	20.717	21.473	22.278
İthalat (c.i.f)	22.386,79	23.320	22.223	26.901	29.070
Turizm Gelirleri (Net)	617,00	2.983	3.085	1.504	1.306
Sermaye Dengesi	-2.819,00	2.748	6.408	1.718	-12.539
Doğrudan Yabancı Yatırım (Net)	-1.000,00	-1.129	-444	-382	-739
Portföy Yatırımları (Net)	-3.271,00	-1.212	2.220	1.446	2.010
Yabancılar TL Cinsi Tahvil Alımları	575,00	0	0	1.446	0
Bankaların Yurtdışı Borçlanması	2.191,00	-745	-575	-272	-243
Bütçe Göstergeleri	2020	Eylül 21	Ekim 21	Kasım 21	Aralık 21
Bütçe Dengesi	-40.690.530,00	-23,59	-17,41	32,00	-145,74
Faiz Dışı Denge	-35.801.171,00	-9,48	-3,11	47,32	-136,78
TCMB Brüt Döviz Rezervleri	106.319,00	123.783	126.145	111.051	110.213
Bankacılık Göstergeleri	2019	Mart 21	Haziran 21	Eylül 21	Aralık 21
Toplam Aktifler	4.491.708	6.488.253	6.730.311	7.046.833	9.213.196
Toplam Krediler	2.655.240	3.775.285	3.914.871	4.035.983	4.897.808
Ticari Krediler/GSYH	9,8%	12,59%	11,51%	10,76%	12,48%
Tüketici Kredileri / GSYH	11,6%	15,78%	14,77%	14,42%	15,37%
Konut	199.088	276.687	277.346	282.831	298.896
Taşıt	7.070	13.566	14.910	14.347	13.111
İhtiyaç	260.340	401.791	414.901	439.325	464.741
Kredi Kartları	155.818	220.288	241.190	271.345	309.222
Toplam Mevduatlar	2.566.897	3.642.921	3.869.977	4.106.751	5.303.348
Döviz Mevduatları (Milyar Dolar)	219.817	243.275	246.743	253.820	258.709
Toplam Özkaynaklar	492.384	603.887	631.365	654.943	710.965



## Haftalık Ekonomik Takvim

Tarih ve Saat	Ülke	Dünya Ekonomisinde Gündem	Dönem	Beklenti	Önceki Veri
02/15/22 02:50	Japonya	GSYH Yıllıklandırılmış Büyüme Oranı	4.Çeyrek	6.0%	-3.6%
02/15/22 07:30	Japonya	Sanayi Üretimi (Yıllık Değişimler)	Ara	--	2.7%
02/15/22 10:00	İngiltere	İşsizlik Oranı	Ara	4.1%	4.1%
02/15/22 13:00	Almanya	ZEW Güven Endeksi	Şub	-7.0	-10.2
02/15/22 13:00	Euro Bölgesi	Dış Ticaret Dengesi (Milyar Euro)	Ara	-4.7	-1.3b
02/15/22 13:00	Euro Bölgesi	GSYH Yıllık Büyüme Oranı	4.Çeyrek	4.6%	4.6%
02/15/22 16:30	ABD	Aylık Üretici Enflasyonu	Oca	0.5%	0.2%
02/15/22 16:30	ABD	Aylık Çekirdek Üretici Enflasyonu	Oca	0.4%	0.5%
02/15/22 16:30	ABD	Yıllık Üretici Enflasyonu	Oca	9.0%	9.7%
02/15/22 16:30	ABD	Empire State İmalat Sanayi Aktivite Endeksi	Şub	11.0	-0.7
02/16/22 00:00	ABD	Net Uzun Vadeli Tahvil Alımları (Milyar Dolar)	Ara	--	137.4
02/16/22 04:30	Çin	Yıllık Üretici Enflasyonu	Oca	9.5%	10.3%
02/16/22 04:30	Çin	Yıllık Tüketici Enflasyonu	Oca	1.0%	1.5%
02/16/22 10:00	İngiltere	Aylık Tüketici Enflasyonu	Oca	-0.2%	0.5%
02/16/22 10:00	İngiltere	Yıllık Tüketici Enflasyonu	Oca	5.4%	5.4%
02/16/22 12:30	İngiltere	Konut Fiyatları (Yıllık Değişimler)	Ara	9.4%	10.0%
02/16/22 13:00	Euro Bölgesi	Sanayi Üretimi (Yıllık Değişimler)	Ara	-0.5%	-1.5%
02/16/22 16:30	ABD	Perakende Satışlar (Aylık Değişimler)	Oca	2.0%	-1.9%
02/16/22 16:30	ABD	Çekirdek Perakende Satışlar (Aylık Değişimler)	Oca	1.4%	-3.1%
02/16/22 16:30	ABD	İthalat Fiyatları (Aylık Değişimler)	Oca	1.3%	-0.2%
02/16/22 16:30	ABD	İhracat Fiyatları (Aylık Değişimler)	Oca	1.3%	-1.8%
02/16/22 17:15	ABD	Sanayi Üretimi (Aylık Değişimler)	Oca	0.4%	-0.1%
02/16/22 17:15	ABD	Kapasite Kullanım Oranı	Oca	76.8%	76.5%
02/16/22 18:00	ABD	İş Stokları (Aylık Değişimler)	Ara	2.1%	1.3%
02/17/22 02:50	Japonya	Dış Ticaret Dengesi (Milyar Yen)	Oca	-1600.0	-582.4
02/17/22 02:50	Japonya	Çekirdek Makine Siparişleri (Aylık Değişimler)	Ara	-2.0%	3.4%
02/17/22 16:30	ABD	İnşaat İzinleri (Yıllıklandırılmış, Bin Adet)	Oca	1750	1873
02/17/22 16:30	ABD	Konut Başlangıçları (Yıllıklandırılmış, Bin Adet)	Oca	1700	1702
02/17/22 16:30	ABD	Haftalık İşsizlik Maaşı Başvuruları (Bin Kişi)	11.Şub	220	223
02/17/22 16:30	ABD	Philadelphia Fed Aktivite Endeksi	Şub	20.0	23.0
02/18/22 02:30	Japonya	Yıllık Tüketici Enflasyonu	Oca	0.6%	0.8%
02/18/22 02:30	Japonya	Yıllık Çekirdek Tüketici Enflasyonu	Oca	-1.0%	-0.7%
02/18/22 10:45	Fransa	Yıllık Tüketici Enflasyonu	Oca	2.9%	2.9%
02/18/22 12:00	Euro Bölgesi	Cari İşlemler Dengesi (Milyar Euro)	Ara	--	23.6
02/18/22 18:00	ABD	İkinci El Konut Satışları (Yıllıklandırılmış, Milyon Adet)	Oca	6.10	6.18
02/18/22 18:00	ABD	Öncü Göstergeler Endeksi (Aylık Değişimler)	Oca	0.2%	0.8%
02/18/22 18:00	Euro Bölgesi	Tüketici Güven Endeksi	Şub	-8.0	-8.5
Tarih ve Saat	Ülke	Türkiye Ekonomisinde Gündem	Dönem	Beklenti	Önceki Veri
02/15/22 11:00	Türkiye	Merkezi Yönetim Bütçe Dengesi (Milyar TL)	Oca	--	-145.7
02/16/22 14:30	Türkiye	Konut Fiyatları (Yıllık Değişimler)	Ara	--	50.53%
02/17/22 14:00	Türkiye	Merkez Bankası Politika Faizi	17.Şub	14.00%	14.00%
02/17/22 14:30	Türkiye	Yurtdışı Yerleşiklerin Net Hisse Senedi Alımı (Milyon Dolar)	11.Şub	--	-82
02/18/22 10:00	Türkiye	Konut Satışları (Bin Adet)	Oca	--	226.5
02/18/22 10:00	Türkiye	Konut Satışları (Yıllık Değişimler)	Oca	--	113.7%
02/18/22 10:00	Türkiye	Tüketici Güven Endeksi	Şub	--	73.2



# Teşekkürler...

[ekonomikarastirmalar@albarakaturk.com.tr](mailto:ekonomikarastirmalar@albarakaturk.com.tr)

*Ömer Emeç*  
Baş Ekonomist  
[oemec@albarakaturk.com.tr](mailto:oemec@albarakaturk.com.tr)

*Mustafa Berk Erdal*  
[mustafa.erdal@albarakaturk.com.tr](mailto:mustafa.erdal@albarakaturk.com.tr)

*Lütfullah Bingöl*  
[lbingol@albarakaturk.com.tr](mailto:lbingol@albarakaturk.com.tr)

*Yavuz Selim İşleyen*  
[yisleyen@albarakaturk.com.tr](mailto:yisleyen@albarakaturk.com.tr)

*Rahime Aybike Çalışkan*  
[rcaliskan@albarakaturk.com.tr](mailto:rcaliskan@albarakaturk.com.tr)

*Rumeysa Kurtulmuş*  
[rkurtulmus@albarakaturk.com.tr](mailto:rkurtulmus@albarakaturk.com.tr)

*Zeynep Ellialtı*  
[zellialti@albarakaturk.com.tr](mailto:zellialti@albarakaturk.com.tr)

*Bedirhan Miraç Aşan*  
[basan@albarakaturk.com.tr](mailto:basan@albarakaturk.com.tr)

Burada belirtilen bilgiler güvenilirliğine ve doğruluğuna inanılan kaynaklardan, okuyucuyu bilgilendirmek amacıyla derlenmiştir. Resmi kaynaklardan alınan bilgilere dayalı yapılan yorumlar ve tahminler, o tarihteki kanımızı yansıtmaktaysa da bu bilgiler, hiçbir şekilde yatırım danışmanlığı faaliyeti olarak değerlendirilemeyecektir. Söz konusu kaynaklardaki hata ve eksikliklerden ve bu bilgilerin kullanılmasından doğabilecek zararlardan dolayı, Albaraka Türk Katılım Bankası A.Ş. hiçbir sorumluluk kabul etmez. İşbu rapor içerisindeki bilgilere ait telif hakkı Bankamıza ait olup, üçüncü kişilerce izinsiz kullanılamaz, çoğaltılamaz veya kopyalanamaz.