

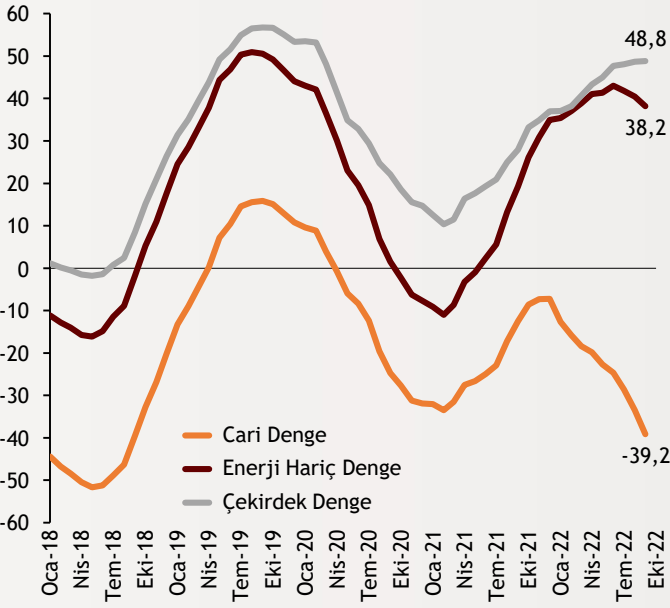


# Haftalık Ekonomi Bülteni

14 Kasım 2022

## Şekil.1 Ödemeler Dengesi

Yıllıklandırılmış, Milyar \$



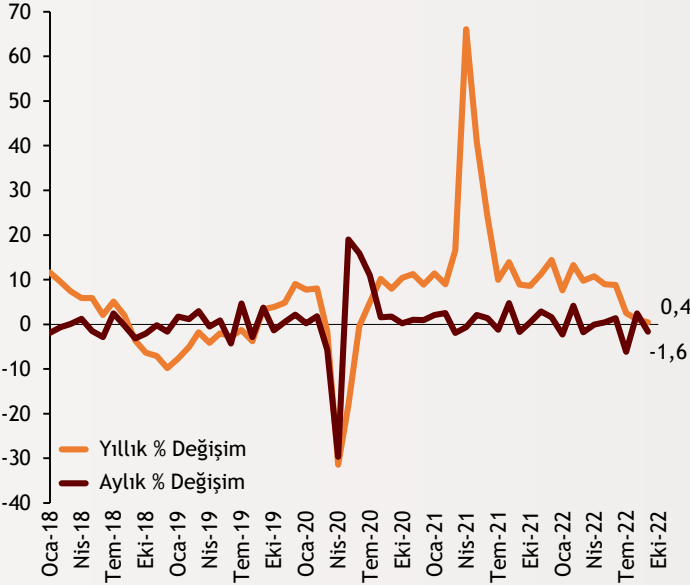
## Ödemeler dengesi verisinde revizyon

TCMB Eylül ayı ödemeler dengesi verilerini açıklarken söz konusu veride aynı zamanda son 10 yıla ilişkin revizyon yaptı. Yapılan revizyonla 10 yıllık kümülatif cari açık toplamda 26,8 milyar dolar azaldı. 2022 yılı için ise toplam revizyon 4,8 milyar dolar olarak hesaplandı. Açıklanan Eylül ayı verisine göre cari işlemler açığı 2,97 milyar dolar açık verdi. Çekirdek fazla ise bu ay 6,8 milyar dolar olarak açıklandı.

alBaraka  
**BANKNOT**

## Şekil.2 Sanayi Üretim Endeksi

% Değişim



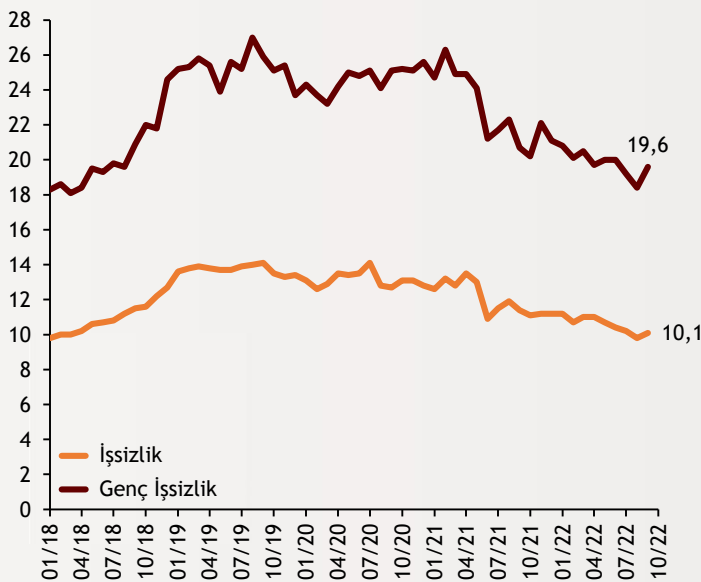
## Sanayi üretim endeksi açıklandı

Mevsimsellikten arındırılmış verilere göre Eylül ayında sanayi üretim endeksinde yıllık artış %0,4 ile sınırlı kalırken aylık bazda ise %1,6 gerileme kaydedildi. Sanayinin alt sektörleri incelendiğinde endeksin, Eylül'de geçen yılın aynı ayına kıyasla madencilik ve taş ocakçılığı sektöründe %16,5, elektrik gaz, buhar ve iklimlendirme üretimi ve dağıtım sektöründe %2,4 azalırken, imalat sanayi sektöründe %1,7 arttığı görüldü.

alBaraka  
**BANKNOT**

## Şekil.3 İşsizlik Oranları

% oran, Mevsimsellikten Arındırılmış



## İşsizlik oranı %10,1 oldu

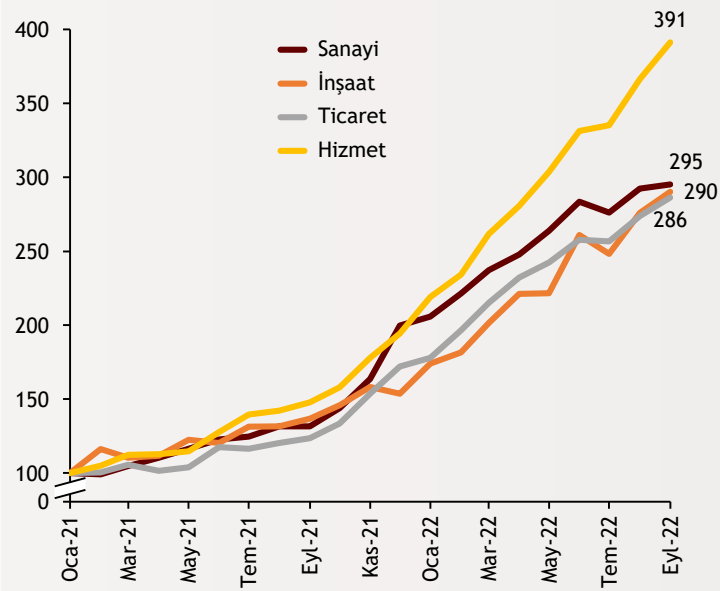
TÜİK verilerine göre Eylül ayında işsizlik oranı bir önceki aya göre 0,3 puan artarak %10,1 olarak gerçekleşti. İşsizlik oranı yıllık bazda ise 1,3 puan azalmış oldu. Buna göre, Türkiye genelinde 15 ve daha yukarı yaş grubunda işsiz sayısı, Eylül'de bir önceki aya göre 120 bin kişi artarak 3 milyon 482 bin kişi oldu. Bu dönemde 15-24 yaş grubunu kapsayan genç nüfusta işsizlik oranı, bir önceki aya göre 1,2 puanlık artışla %19,6 oldu.

Kaynak:  
TÜİK, TCMB

alBaraka  
**BANKNOT**

## Şekil.4 Ciro Endeksleri

Ocak 2021=100 Endeksli



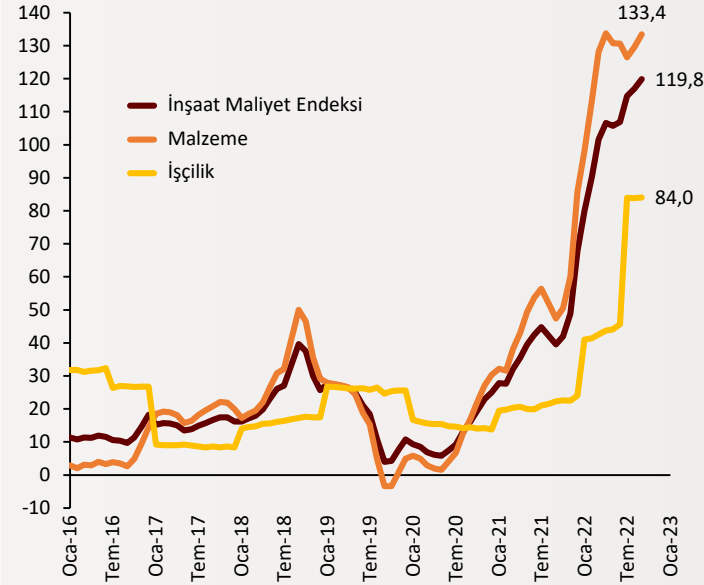
## Cirolarda artış devam etti

Sanayi, inşaat, ticaret ve hizmet sektörleri toplamında ciro endeksi (2015=100) 2022 yılı Eylül ayında yıllık %134,1 arttı. Alt kırılımlara bakıldığında 2022 yılı Eylül ayında yıllık sanayi sektörü ciro endeksi %125, inşaat ciro endeksi %118,9, ticaret ciro endeksi %132,2, hizmet ciro endeksi %165,6 arttı. Aylık değişim bazında ise toplam ciro endeksi Eylül'de %3,8 arttı.

alBaraka  
BANKNOT

## Şekil.5 İnşaat Maliyet Endeksi

Yıllık % Değişim



## İnşaat maliyetinde rekor serisi sürüyor

İnşaat maliyet endeksi, 2022 yılı Eylül ayında bir önceki aya göre %1,57, bir önceki yılın aynı ayına göre %119,83 artarak rekor serisini sürdürdü. Ağustos ayında veri 116,98 olmuştu. Bina inşaatı maliyet endeksi, bir önceki aya göre %2,10, bir önceki yılın aynı ayına göre %117,11 arttı. Bina dışı yapılar için inşaat maliyet endeksi, bir önceki aya göre %0,13 azaldı; bir önceki yılın aynı ayına göre %129,18 arttı.

alBaraka  
BANKNOT

## Güncel Gelişmeler

- Türkiye Büyüme Tahmini Yükseldi:** Moody's yayımladığı Küresel Makro Görünüm Raporu'nda, kalıcı enflasyonun küresel ekonomik görünüm üzerinde yarattığı yüksek belirsizliğe dikkat çekerken, G20 ekonomilerinin 2022 yılına ilişkin büyüme tahmininin %2,5'ten %2,1'e indirdi. Kuruluş, Türkiye ekonomisinin bu yıla ilişkin büyüme tahminini ise %4,5'tan %5,3'e yükseltti. 2023 yılına ilişkin büyüme tahminini %2 olarak teyit etti.
- Yeni KGF Paketi:** Hazine ve Maliye Bakanı'nın yaptığı sunumdan alınan bilgilere göre yeni KGF paketinin büyüklüğünün en az 70 milyar TL olması öngörülmüyor. KGF'de finansmana ulaşmada sıkıntı yaşamayan firmaların dışarıda bırakılacağı öğrenildi.

## Finansal Göstergeler

Hisse Senedi Piyasaları	11.Kas.22	Haftalık D.	Aylık D.	Yılsonuna G.D.
Dünya Borsaları	618,7	6,56%	12,06%	-18,04%
ABD Dow Jones Endeksi	33.747,9	4,15%	15,42%	-7,13%
ABD S&P Endeksi	3.992,9	5,90%	11,26%	-16,22%
Nasdaq	11.817,0	8,10%	8,60%	-27,59%
Euro Stoxx	3.868,5	4,88%	15,81%	-10,00%
FTSE 100	7.318,0	-0,23%	6,29%	-0,90%
DAX	14.224,9	5,68%	16,40%	-10,45%
Nikkei	28.263,6	3,91%	7,05%	-2,88%
Shanghai	3.087,3	0,54%	3,61%	-15,49%
Gelişmekte Olan Ülkeler	935,7	5,73%	8,22%	-24,05%
BİST - 100	4.455,5	5,66%	24,75%	139,85%
BİST - 30	4.836,1	5,49%	23,68%	138,82%
BİST - Bankacılık Endeksi	3.831,8	2,96%	14,92%	140,13%
Albaraka Türk	2,5	3,77%	18,10%	79,47%
Döviz Kurları	11.Kas.22	Haftalık D.	Aylık D.	Yılsonuna G.D.
Gelişmekte Olan Ülke Kurları	50,0420	1,22%	3,47%	-4,83%
USD/TL	18,5786	0,06%	0,09%	39,75%
Euro/TL	19,2458	4,26%	6,67%	27,36%
Sepet/TL	--	--	--	--
Euro/USD	1,0347	3,92%	6,58%	-9,20%
USD/Yen	138,8100	-5,33%	-4,83%	21,00%
GBP/USD	1,1830	3,96%	7,86%	-13,07%
ABD Dolar Endeksi	106,2920	-4,14%	-6,12%	11,66%
LIBOR Getirileri	11.Kas.22	1 Hafta Önce	1 Ay Önce	2020 Sonu
ABD 3 Aylık	4,61	4,55	3,94	0,24
Avrupa 3 Aylık	1,76	1,73	1,34	-0,55
Pound 3 Aylık	3,47	3,43	3,49	0,03
Yen 3 Aylık	-0,04	-0,03	-0,02	-0,08
Emtia Fiyatları	11.Kas.22	Haftalık D.	Aylık D.	Yılsonuna G.D.
Bileşik Emtia Fiyat Endeksi	116,88	-0,52%	1,24%	17,99%
Brent (USD/Varil)	95,99	-2,62%	1,80%	22,95%
Tarım Fiyatları Endeksi	68,28	-1,32%	-1,07%	11,83%
Ana Metal Fiyatları Endeksi	164,35	7,14%	12,45%	-5,41%
Altın (USD/Ons)	1.771,24	5,31%	6,30%	-3,69%
Tahvil Getirileri	11.Kas.22	1 Hafta Önce	1 Ay Önce	2020 Sonu
ABD 2 Yıllık	4,332	4,658	4,306	0,121
ABD 10 Yıllık	3,813	4,158	3,947	0,913
Almanya 2 Yıllık	2,207	2,128	1,841	-0,700
Almanya 10 Yıllık	2,160	2,295	2,298	-0,569
İngiltere 10 Yıllık	3,358	3,537	4,443	0,197
Japonya 10 Yıllık	0,241	0,256	0,253	0,021
Türkiye 10 Yıllık Eurobond	--	10,172	10,940	5,587
Türkiye 2 Yıllık	14,030	14,640	15,590	14,520
Türkiye 10 Yıllık	12,07	11,57	12,67	12,90
TCMB Ağırlıklı Ort. Fonlama	10,50	10,50	12,00	17,03
Haftalık ile Fonlama (Milyon TL)	133.000	201.000	206.000	0
Toplam MB Fonlaması (Milyon TL)	133.000	201.000	206.000	289.587
Risk Göstergeleri	11.Kas.22	1 Hafta Önce	1 Ay Önce	2020 Sonu
VIX	22,52	24,55	33,63	22,75
Türkiye 5 Yıllık CDS	556,57	634,54	772,06	306,09



## Ekonomik Göstergeler

Büyüme Göstergeleri	Aralık 20	Eylül 21	Aralık 21	Mart 22	Haziran 22
GSYH (Milyon Dolar, Cari Fiyatlar)	191,54	189	226	199	180
GSYH (4 Çeyreklik Toplam, Milyar \$)	716,55	799	819	810	838
Yıllık Büyüme Oranı	6,36	7,9	9,6	7,5	7,6
Sanayi Göstergeleri	2020	Haziran 22	Temmuz 22	Ağustos 22	Eylül 22
Sanayi Üretimi(TA)	8,92	8,8	2,5	1,1	0,4
İşgücü Göstergeleri	2020	Haziran 22	Temmuz 22	Ağustos 22	Eylül 22
İşsizlik Oranı(MA)	13,1	10,4	10,0	9,8	10,1
Enflasyon Göstergeleri	2020	Temmuz 22	Ağustos 22	Eylül 22	Ekim 22
Aylık Tüketici Enflasyonu	1,25	2,37	1,46	3,08	3,54
Yıllık Tüketici Enflasyonu	14,6	79,60	80,21	83,45	85,51
Aylık Üretici Enflasyonu	2,36	5,17	2,41	4,78	7,83
Yıllık Üretici Enflasyonu	25,15	144,61	143,75	151,50	157,69
Ödemeler Dengesi	2020	Haziran 22	Temmuz 22	Ağustos 22	Eylül 22
Cari İşlemler Dengesi (12 Aylık)	-37,30	-24,632	-28,580	-33,479	-39,164
Cari İşlemler Dengesi	3,63	-2,558	-3,558	-2,738	-2,966
İhracat (f.o.b)	17.837,13	23.383	18.494	21.285	22.612
İthalat (c.i.f)	22.386,79	31.600	29.239	32.531	32.208
Turizm Gelirleri (Net)	726,00	3.664	4.600	5.552	4.558
Sermaye Dengesi	-2.819,00	174	1.446	808	-355
Doğrudan Yabancı Yatırım (Net)	-1.000,00	-966	-226	-573	-488
Portföy Yatırımları (Net)	-3.271,00	1.610	631	-813	3.373
Yabancılar TL Cinsi Tahvil Alımları	575,00	0	0	0	2.500
Bankaların Yurtdışı Borçlanması	2.191,00	-1.030	-801	-260	-250
Bütçe Göstergeleri	2020	Haziran 22	Temmuz 22	Ağustos 22	Eylül 22
Bütçe Dengesi	-40.690.530,00	-31,06	-64,02	3,59	-78,63
Faiz Dışı Denge	-35.801.171,00	-18,29	-47,33	26,23	-45,51
TCMB Brüt Döviz Rezervleri	94.628,00	101.262	111.647	107.047	114.179
Bankacılık Göstergeleri	2020	Aralık 21	Mart 22	Haziran 22	Eylül 22
Toplam Aktifler	6.730.311	9.213.196	10.158.052	11.713.882	13.099.876
Toplam Krediler	3.914.871	4.897.808	5.499.603	6.274.841	6.831.741
Ticari Krediler/GSYH	11,5%	11,05%	10,39%	9,80%	10,58%
Tüketici Kredileri / GSYH	14,7%	13,61%	12,41%	11,77%	12,88%
Konut	277.346	298.896	310.966	346.952	354.392
Taşıt	14.910	13.111	14.559	23.895	31.347
İhtiyaç	414.901	464.741	477.686	542.932	578.412
Kredi Kartları	241.190	309.222	349.557	433.966	525.551
Toplam Mevduatlar	3.869.977	5.303.348	5.972.340	6.796.195	8.052.541
Döviz Mevduatları (Milyar Dolar)	246.743	258.709	236.442	231.654	233.466
Toplam Özkaynaklar	631.365	710.965	913.019	1.027.520	1.188.813



## Haftalık Ekonomik Takvim

Tarih ve Saat	Ülke	Dünya Ekonomisinde Gündem	Dönem	Beklenti	Önceki Veri
11/14/22 13:00	Euro Bölgesi	Sanayi Üretimi (Yıllık Değişimler)	Eyl	3,00%	2,50%
11/15/22 02:50	Japonya	GSYH Yıllıklandırılmış Büyüme Oranı	3. Çeyrek	1,20%	3,50%
11/15/22 05:00	Çin	Sanayi Üretimi (Yıllık Değişimler)	Eki	5,30%	6,30%
11/15/22 07:30	Japonya	Sanayi Üretimi (Yıllık Değişimler)	Eyl	--	9,80%
11/15/22 10:00	İngiltere	İşsizlik Oranı	Eyl	3,50%	3,50%
11/15/22 10:45	Fransa	Yıllık Tüketici Enflasyonu	Eki	6,20%	6,20%
11/15/22 13:00	Almanya	ZEW Güven Endeksi	Kas	-68,6	-72,2
11/15/22 13:00	Euro Bölgesi	Dış Ticaret Dengesi (Milyar Euro)	Eyl	-45.0	-47.3
11/15/22 13:00	Euro Bölgesi	GSYH Yıllık Büyüme Oranı	3. Çeyrek	2,10%	2,10%
11/15/22 16:30	ABD	Empire State İmalat Sanayi Aktivite Endeksi	Kas	-6	-9,1
11/15/22 16:30	ABD	Aylık Üretici Enflasyonu	Eki	0,40%	0,40%
11/15/22 16:30	ABD	Aylık Çekirdek Üretici Enflasyonu	Eki	0,30%	0,30%
11/15/22 16:30	ABD	Yıllık Üretici Enflasyonu	Eki	8,40%	8,50%
11/16/22 02:50	Japonya	Çekirdek Makine Siparişleri (Aylık Değişimler)	Eyl	0,70%	-5,80%
11/16/22 10:00	İngiltere	Aylık Tüketici Enflasyonu	Eki	1,70%	0,50%
11/16/22 10:00	İngiltere	Yıllık Tüketici Enflasyonu	Eki	10,70%	10,10%
11/16/22 12:30	İngiltere	Konut Fiyatları (Yıllık Değişimler)	Eyl	9,80%	13,60%
11/16/22 16:30	ABD	Perakende Satışlar (Aylık Değişimler)	Eki	1,00%	0,00%
11/16/22 16:30	ABD	Çekirdek Perakende Satışlar (Aylık Değişimler)	Eki	0,30%	0,40%
11/16/22 16:30	ABD	İthalat Fiyatları (Aylık Değişimler)	Eki	-0,40%	-1,20%
11/16/22 16:30	ABD	İhracat Fiyatları (Aylık Değişimler)	Eki	-0,20%	-0,80%
11/16/22 17:15	ABD	Sanayi Üretimi (Aylık Değişimler)	Eki	0,10%	0,40%
11/16/22 17:15	ABD	Kapasite Kullanım Oranı	Eki	80,40%	80,30%
11/16/22 18:00	ABD	İş Stokları (Aylık Değişimler)	Eyl	0,50%	0,80%
11/17/22 00:00	ABD	Net Uzun Vadeli Tahvil Alımları (Milyar Dolar)	Eyl	--	197,9
11/17/22 02:50	Japonya	Dış Ticaret Dengesi (Milyar Yen)	Eki	-1620.0	-2094.0
11/17/22 13:00	Euro Bölgesi	Yıllık Tüketici Enflasyonu	Eki	10,70%	9,90%
11/17/22 13:00	Euro Bölgesi	Aylık Tüketici Enflasyonu	Eki	1,50%	1,50%
11/17/22 16:30	ABD	Konut Başlangıçları (Yıllıklandırılmış, Bin Adet)	Eki	1412	1439
11/17/22 16:30	ABD	İnşaat İzinleri (Yıllıklandırılmış, Bin Adet)	Eki	1515	1564
11/17/22 16:30	ABD	Philadelphia Fed Aktivite Endeksi	Kas	-6	-8,7
11/17/22 16:30	ABD	Haftalık İşsizlik Maaşı Başvuruları (Bin Kişi)	12.Kas	222	225
11/17/22 19:00	ABD	Kansas City FED İmalat Sanayi Aktivite Endeksi	Kas	-7	-7
11/18/22 02:30	Japonya	Yıllık Tüketici Enflasyonu	Eki	3,60%	3,00%
11/18/22 02:30	Japonya	Yıllık Çekirdek Tüketici Enflasyonu	Eki	2,40%	1,80%
11/18/22 18:00	ABD	İkinci El Konut Satışları (Yıllıklandırılmış, Milyon Adet)	Eki	4,37	4,71
11/18/22 18:00	ABD	Öncü Göstergeler Endeksi (Aylık Değişimler)	Eki	-0,40%	-0,40%
Tarih ve Saat	Ülke	Türkiye Ekonomisinde Gündem	Dönem	Beklenti	Önceki Veri
11/15/22 11:00	Türkiye	Merkezi Yönetim Bütçe Dengesi (Milyar TL)	Eki	--	-78.6
11/16/22 10:00	Türkiye	Konut Satışları (Bin Adet)	Eki	--	113,4
11/16/22 10:00	Türkiye	Konut Satışları (Yıllık Değişimler)	Eki	--	-22,90%
11/16/22 14:30	Türkiye	Konut Fiyatları (Yıllık Değişimler)	Eyl	--	184,64%
11/17/22 14:30	Türkiye	Yurtdışı Yerleşiklerin Net Hisse Senedi Alımı (Milyon Dolar)	11.Kas	--	38
11/18/22 10:00	Türkiye	Gelecek 12 Aysonu Yıllık Enflasyon Beklentisi	Kas	--	37,34%



# Teşekkürler...

[ekonomikarastirmalar@albarakaturk.com.tr](mailto:ekonomikarastirmalar@albarakaturk.com.tr)

*Ömer Emeç*  
Baş Ekonomist  
[oemec@albarakaturk.com.tr](mailto:oemec@albarakaturk.com.tr)

*Mustafa Berk Erdal*  
[mustafa.erdal@albarakaturk.com.tr](mailto:mustafa.erdal@albarakaturk.com.tr)

*Lütfullah Bingöl*  
[lbingol@albarakaturk.com.tr](mailto:lbingol@albarakaturk.com.tr)

*Yavuz Selim İşleyen*  
[yisleyen@albarakaturk.com.tr](mailto:yisleyen@albarakaturk.com.tr)

*Rahime Aybike Çalışkan*  
[rcaliskan@albarakaturk.com.tr](mailto:rcaliskan@albarakaturk.com.tr)

*Rumeysa Kurtulmuş*  
[rkurtulmus@albarakaturk.com.tr](mailto:rkurtulmus@albarakaturk.com.tr)

*Zeynep Ellialtı*  
[zellialti@albarakaturk.com.tr](mailto:zellialti@albarakaturk.com.tr)

Burada belirtilen bilgiler güvenilirliğine ve doğruluğuna inanılan kaynaklardan, okuyucuyu bilgilendirmek amacıyla derlenmiştir. Resmi kaynaklardan alınan bilgilere dayalı yapılan yorumlar ve tahminler, o tarihteki kanımızı yansıtmaktaysa da bu bilgiler, hiçbir şekilde yatırım danışmanlığı faaliyeti olarak değerlendirilemeyecektir. Söz konusu kaynaklardaki hata ve eksikliklerden ve bu bilgilerin kullanılmasından doğabilecek zararlardan dolayı, Albaraka Türk Katılım Bankası A.Ş. hiçbir sorumluluk kabul etmez. İşbu rapor içerisindeki bilgilere ait telif hakkı Bankamıza ait olup, üçüncü kişilerce izinsiz kullanılamaz, çoğaltılamaz veya kopyalanamaz.