



## Piyasa Verileri

Döviz Kurları	31.Ağu	Değişim
USD/TL	8,32	-0,73%
Euro/TL	9,82	-0,67%
Sepet/TL	9,07	-0,70%
Euro/USD	1,18	0,10%
Dolar Endeksi	92,63	-0,03%

Pay Piyasaları	31.Ağu	Değişim
Dünya Borsaları	741	0,06%
S&P 500	4.523	-0,13%
Euro Stoxx	4.196	-0,06%
DAX	15.835	-0,33%
Nikkei	27.820	--
Shanghai	3.544	0,45%
Gelişmekte Olan Ülkeler	1.309	1,81%
BİST - 100	1.472	0,95%
BİST - Bankacılık Endeksi	1.353	2,58%
BİST - Katılım 50 Endeksi	2.411	0,82%
Albaraka Türk	1,47	-1,34%

Tahvil Piyasaları	31.Ağu	Değişim
TR 2 Yıllık	18,41	-0,59%
TR 10 Yıllık	17,15	-0,92%
TR 10 Yıllık Eurobond	5,94	-0,90%
ABD 2 Yıllık	0,21	3,92%
ABD 10 Yıllık	1,31	2,37%
Almanya 2 Yıllık	-0,71	-3,13%
Almanya 10 Yıllık	-0,38	-12,76%

Emtia Fiyatları	31.Ağu	Değişim
Brent (USD/Varil)	72,99	-0,57%
Altın (USD/Ons)	1813,62	0,18%
Gram Altın	485,06	-0,55%

Risk Göstergeleri	31.Ağu	Değişim
TR CDS 5 Yıllık	366,41	-0,59%
VIX	16,48	1,79%

## ABD’de tüketici güveni geriledi

ABD’de delta varyantının etkisiyle artan vaka sayıları ekonomiye dair beklentileri olumsuz yönde etkiliyor. Conference Board tüketici güveni Ağustos’ta 113,8’e gerileyerek son 6 ayın en düşük seviyesinde kaydedildi. Beklentiler 123 olacağı yönündeydi. Geçtiğimiz ayın verisi ise 125,1’e revize edildi. Öte yandan ABD’de konut fiyatlarına bakıldığında Haziran’da yıllık yüzde 18,6 artış kaydedildi. Düşük borçlanma maliyetleri ve yüksek talep nedeniyle 13 aydır devam eden artış 30 yıldan fazla sürenin zirvesi oldu. Mayıs ayında ise fiyatlar yüzde 16,8 artmıştı.

## Euro Bölgesi’nde enflasyon beklentileri aştı

Eurostat tarafından açıklanan verilere göre Euro bölgesinde enflasyon beklentileri aşarak yüzde 3 olarak kaydedildi. Son 10 yılın en yüksek değerini gören enflasyondaki artışın bir süre daha devam etmesi bekleniyor. Aylık enflasyon ise yüzde 0,4’lük değeri ile yüzde 0,2’lik beklentilerin üzerinde kaydedildi. Çekirdek enflasyon da yüzde 1,6 ile 2012’den beri en yüksek seviyeye çıktı. Temmuz ayında enflasyon yüzde 2,2, çekirdek enflasyon yüzde 0,7 artmıştı. Avrupa Merkez Bankası yetkilileri enflasyondaki artışı pandemi sebebiyle ekonomideki açılmayla ilişkilendirirken bunun geçici olduğunu düşündüklerini belirtti.

## Dış ticaret açığı son 4 ayın rekorunu kırdı

TÜİK Temmuz ayına ilişkin dış ticaret açığı verilerini açıkladı. Dış ticaret açığı Temmuz ayında bir önceki yılın aynı ayına göre yüzde 51,3 artarak 2 milyar 827 milyon dolardan 4 milyar 278 milyon dolar seviyesine yükseldi. Böylelikle beklentiler doğrultusunda gerçekleşen dış ticaret açığı son 4 ayın rekorunu kırmış oldu. Ocak- Temmuz döneminde ise yüzde 4,7 azalarak 25 milyar 477 milyon dolara geriledi. Yine aynı dönemde ihracat yıllık olarak yüzde 34,9 artarak 121 milyar 325 milyon dolar olurken ithalat yüzde 25,8 artarak 146 milyar 802 milyon dolar olarak gerçekleşti. Bu doğrultuda ihracatın ithalatı karşılama oranı 2021 Ocak-Temmuz döneminde yüzde 82,6 olarak kaydedildi.

## GSYH büyüme oranı açıklanacak

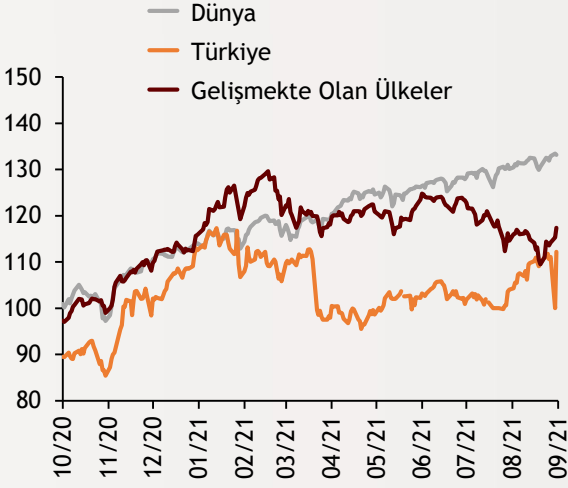
Bugün Türkiye’de GSYH büyüme oranı ve imalat sanayi satın alma yöneticileri endeksi verileri bekleniyor. Küreselde ise Euro bölgesinde işsizlik oranı, ABD’de PMI verileri açıklanacak.

# Ekonomi Güncesi

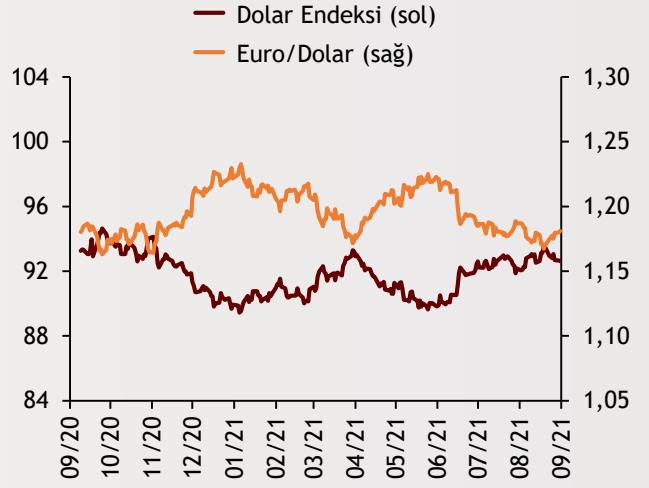
1 Eylül 2021 - Çarşamba

## Borsa Endeksleri

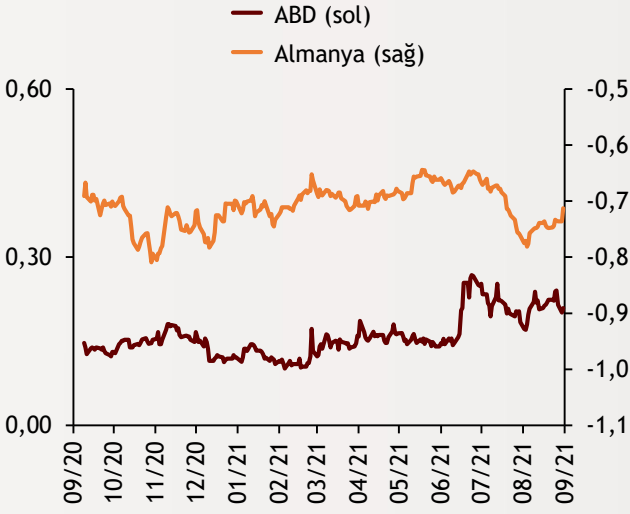
(MSCI, 30.12.2019 = 100)



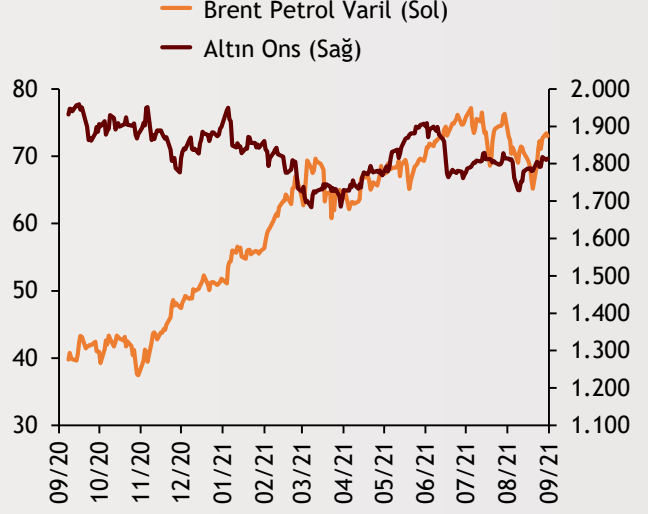
## Dolar Endeksi ve Euro/Dolar



## 2 Yıllık Tahvil Getirileri (%)



## Altın ve Petrol Fiyatları



Tarih ve Saat	Ülke	Dünya ve Türkiye Ekonomisinde Gündem	Dönem	Beklenti	Önceki Veri
09/01/21 03:30	Japonya	İmalat Sanayi Satın Alma Yöneticileri Endeksi	Ağu	--	52,4
09/01/21 04:45	Çin	İmalat Sanayi Satın Alma Yöneticileri Endeksi	Ağu	50,1	50,3
09/01/21 10:50	Fransa	İmalat Sanayi Satın Alma Yöneticileri Endeksi (PMI)	Ağu	57,3	57,3
09/01/21 10:55	Almanya	İmalat Sanayi Satın Alma Yöneticileri Endeksi (PMI)	Ağu	62,7	62,7
09/01/21 11:00	Euro Bölgesi	İmalat Sanayi Satın Alma Yöneticileri Endeksi (PMI)	Ağu	61,5	61,5
09/01/21 11:30	İngiltere	İmalat Sanayi Satın Alma Yöneticileri Endeksi	Ağu	60,1	60,1
09/01/21 12:00	Euro Bölgesi	İşsizlik Oranı	Tem	0,076	0,077
09/01/21 15:15	ABD	ADP Aylık Özel Sektör İstihdamı (Bin Kişi)	Ağu	625	330
09/01/21 16:45	ABD	İmalat Sanayi Satın Alma Yöneticileri Endeksi (PMI)	Ağu	61,2	61,2
09/01/21 17:00	ABD	İnşaat Harcamaları (Aylık Değişimler)	Tem	0,002	0,001
09/01/21 17:00	ABD	Arz Yönetimi Enstitüsü İmalat Sanayi Aktivite Endeksi	Ağu	58,5	59,5
09/01/21 10:00	Türkiye	Yıllık GSYH Büyüme Oranı	2. Çeyrek	0,21	0,07
09/01/21 10:00	Türkiye	İmalat Sanayi Satın Alma Yöneticileri Endeksi	Ağu	--	54

Burada belirtilen bilgiler güvenilirliğine ve doğruluğuna inanılan kaynaklardan, okuyucuyu bilgilendirmek amacıyla derlenmiştir. Resmi kaynaklardan alınan bilgilere dayalı yapılan yorumlar ve tahminler, o tarihteki kanımızı yansıtmaktaysa da bu bilgiler, hiçbir şekilde yatırım danışmanlığı faaliyeti olarak değerlendirilmeyecektir. Söz konusu kaynaklardaki hata ve eksikliklerden ve bu bilgilerin kullanılmasından doğabilecek zararlardan dolayı, Albaraka Türk Katılım Bankası A.Ş. hiçbir sorumluluk kabul etmez. İşbu rapor içerisindeki bilgilere ait telif hakkı Bankamıza ait olup, üçüncü kişilerce izinsiz kullanılamaz, çoğaltılamaz veya kopyalanamaz.