

## ABD Almanya'dan asker çekecek..

ABD Savunma Bakanı Esper, Almanya'dan yaklaşık 11 bin 900 asker çekerek bu ülkedeki asker sayısını 24 bin civarına düşüreceklerini bildirdi. ABD'de Başkan Trump daha evvel Almanya'nın NATO'ya ve ABD'ye olan sorumluluklarını yerine getirmediği gerekçesiyle bu ülkeden asker çekmeyi planladıklarını açıklamıştı.

## Fed'den güvercin sinyali...

ABD Merkez Bankası Fed dün yaptığı toplantıda faizleri beklendiği üzere sabit bırakırken, COVID-19 salgını ile mücadele amacıyla hayata geçirdiği acil kredi programlarından 7 tanesini 31 Aralık 2020 tarihine dek, yani üç ay daha uzattı. Yapılan açıklamada, programların hanehalkları, işletmeler ve yerel yönetimlere kredi akışını artıran kritik bir destek sağladığı kaydedildi. Başkan Powell ise karardan sonra yaptığı basın toplantısında bir önceki toplantıda yaptığı açıklamayı yineledi ve faiz artırmayı «düşünmeyi, düşünmeyi bile düşünmediklerini» söyledi. Powell ayrıca ekonomik aktivitedeki toparlanmanın gidişatının hala COVID-19'daki seyre ciddi şekilde bağlı olduğunu ifade etti.

## TCMB Başkanı Uysal enflasyon raporunu açıkladı..

TCMB dün yayınlanan Enflasyon Raporu'nda beklendiği üzere enflasyon ve büyüme beklentilerini güncelledi. Merkez, 2020 yılı sonu tüketici enflasyonu tahminini %7,4'ten %8,9'a yükseltti, 2021 yılı için tahminini ise %6,2 olarak belirledi. Son birkaç aydır enflasyonun beklentiler üzerinde gerçekleştiği ifade edilen raporda, yılın ikinci yarısında talep kaynaklı dezenflasyonun arz kaynaklı enflasyon etkileri domine etmeye başlamasının beklendiği vurgulandı.

## Dış ticaret dengesinde görece toparlanma ..

COVID-19 etkisiyle hem ihracat hem ithalatta birkaç aydır süregelen daralma Haziran ayında yerini görece toparlanmaya bıraktı. Haziran'da dış ticaret açığı Mayıs'a göre azalarak 2,85 milyar dolar oldu. Baz etkisi etkili olmuş olsa da ihracat yıllık %15,7 arttı; ithalatta ise ivme bir miktar kayboldu ve artış yıllık %8,3'te kaldı. Dış ticaret raporumuza erişmek için [tıklayın](#).

## Güven endeksleri takip edilecek..

Yeni günde ABD'de GDP, Euro Bölgesi ve Türkiye'de ise tüketici güveni verileri izlenecek.

# Ekonomi Güncesi

30 Temmuz 2020 - Perşembe

Lütfullah Bingöl

[lbingol@albarakaturk.com.tr](mailto:lbingol@albarakaturk.com.tr)

## Piyasa Verileri

| Döviz Kurları | 29.Tem | Değişim |
|---------------|--------|---------|
| USD/TL        | 6,98   | 0,62%   |
| Euro/TL       | 8,24   | 1,36%   |
| Sepet/TL      | 7,61   | 1,02%   |
| Euro/USD      | 1,18   | 0,65%   |
| Dolar Endeksi | 93,45  | -0,26%  |

| Pay Piyasaları            | 29.Tem | Değişim |
|---------------------------|--------|---------|
| Dünya Borsaları           | 555    | 0,81%   |
| S&P 500                   | 3.258  | 1,24%   |
| Euro Stoxx                | 3.300  | -0,10%  |
| DAX                       | 12.822 | -0,10%  |
| Nikkei                    | 22.397 | -1,15%  |
| Shanghai                  | 3.295  | 2,06%   |
| Gelişmekte Olan Ülkeler   | 1.087  | 0,43%   |
| BİST - 100                | 1.136  | -1,49%  |
| BİST - Bankacılık Endeksi | 1.163  | -2,82%  |
| BİST - Katılım 50 Endeksi | 1.778  | -1,06%  |
| Albaraka Türk             | 1,59   | -1,24%  |

| Tahvil Piyasaları     | 29.Tem | Değişim |
|-----------------------|--------|---------|
| TR 2 Yıllık           | 11,53  | 3,78%   |
| TR 10 Yıllık          | 13,06  | 1,95%   |
| TR 10 Yıllık Eurobond | 7,06   | 3,07%   |
| ABD 2 Yıllık          | 0,13   | -5,62%  |
| ABD 10 Yıllık         | 0,57   | -0,85%  |
| Almanya 2 Yıllık      | -0,68  | -0,87%  |
| Almanya 10 Yıllık     | -0,50  | -1,97%  |

| Emtia Fiyatları   | 29.Tem  | Değişim |
|-------------------|---------|---------|
| Brent (USD/Varil) | 43,75   | 1,23%   |
| Altın (USD/Ons)   | 1970,79 | 0,63%   |
| Gram Altın        | 442,22  | 1,26%   |

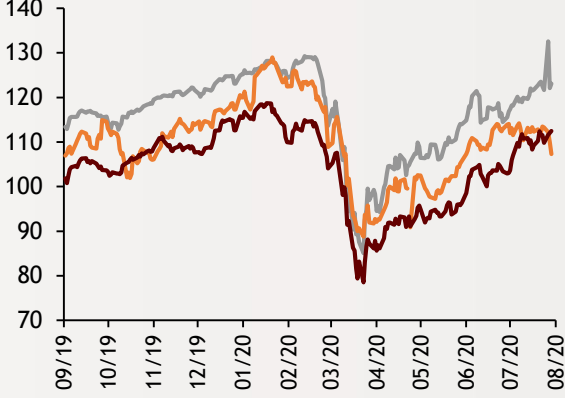
| Risk Göstergeleri | 29.Tem | Değişim |
|-------------------|--------|---------|
| TR CDS 5 Yıllık   | 560,18 | 1,99%   |
| VIX               | 24,10  | -5,27%  |

# Ekonomi Güncesi

30 Temmuz 2020 - Perşembe

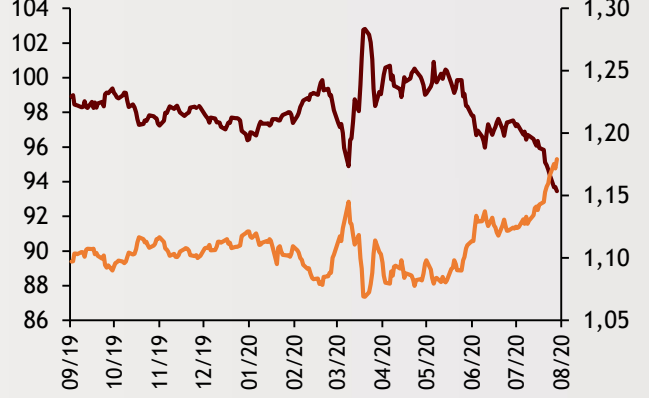
## Borsa Endeksleri (MSCI, 30.12.2018 = 100)

— Dünya — Türkiye — Gelişmekte Olan Ülkeler



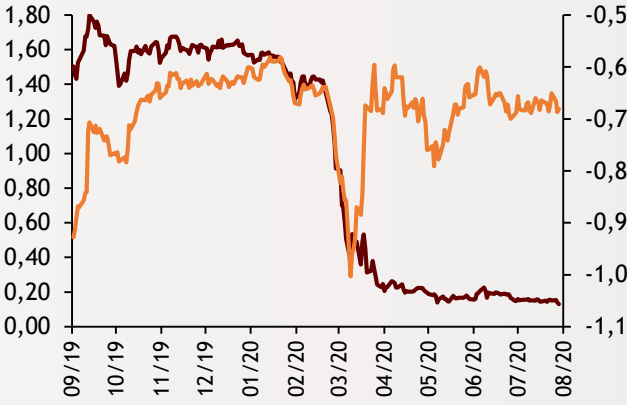
## Dolar Endeksi ve Euro/Dolar

— Dolar Endeksi (sol)  
— Euro/Dolar (sağ)



## 2 Yıllık Tahvil Getirileri (%)

— ABD (sol)  
— Almanya (sağ)



## Altın ve Petrol Fiyatları

— Brent Petrol Varil (Sol)  
— Altın Ons (Sağ)



| Tarih ve Saat  | Ülke         | Türkiye Ekonomisinde Gündem   | Dönem     | Beklenti | Önceki Veri |
|----------------|--------------|---|-----------|----------|-------------|
| 07/30/20 02:50 | Japonya      | Perakende Satışlar (Aylık Değişimler)                                 | Haziran   | 8.0%     | 2.1%        |
| 07/30/20 09:45 | Fransa       | Aylık Üretici Enflasyonu  | Haziran   | --       | -4.1%       |
| 07/30/20 10:55 | Almanya      | İşsizlik Oranı  | Temmuz    | 6.5%     | 6.4%        |
| 07/30/20 11:00 | Almanya      | GSYH Yıllık Büyüme Oranı  | 2. Çeyrek | -10.9%   | -1.9%       |
| 07/30/20 12:00 | Euro Bölgesi | Ekonomik Güven Endeksi  | Temmuz    | 81.0     | 75.7        |
| 07/30/20 12:00 | Euro Bölgesi | Tüketici Güven Endeksi  | Temmuz    | --       | -15.0       |
| 07/30/20 12:00 | Euro Bölgesi | İşsizlik Oranı  | Haziran   | 7.7%     | 7.4%        |
| 07/30/20 15:00 | Almanya      | Aylık Tüketici Enflasyonu   | Temmuz    | -0.3%    | 0.6%        |
| 07/30/20 15:00 | Almanya      | Yıllık Tüketici Enflasyonu  | Temmuz    | 0.1%     | 0.9%        |
| 07/30/20 15:30 | ABD          | GSYH Yıllıklandırılmış Büyüme Oranı (İlk Tahmin)                      | 2. Çeyrek | -35.0%   | -5.0%       |
| 07/30/20 15:30 | ABD          | Haftalık İşsizlik Maaşı Başvuruları (Bin Kişi)                        | 25.Tem    | 1450     | 1416        |
| 07/30/20 10:00 | Türkiye      | Ekonomik Güven Endeksi  | Temmuz    | --       | 73.5        |
| 07/30/20 14:30 | Türkiye      | Yurtdışı Yerleşiklerin Haftalık Net Tahvil Alımı (Milyon Dolar)       | 24.Tem    | --       | -66         |
| 07/30/20 14:30 | Türkiye      | Yurtdışı Yerleşiklerin Haftalık Net Hisse Senedi Alımı (Milyon Dolar) | 24.Tem    | --       | -174        |

Burada belirtilen bilgiler güvenilirliğine ve doğruluğuna inanılan kaynaklardan, okuyucuyu bilgilendirmek amacıyla derlenmiştir. Resmi kaynaklardan alınan bilgilere dayalı yapılan yorumlar ve tahminler, o tarihteki kanımızı yansıtmaktaysa da bu bilgiler, hiçbir şekilde yatırım danışmanlığı faaliyeti olarak değerlendirilemeyecektir. Söz konusu kaynaklardaki hata ve eksikliklerden ve bu bilgilerin kullanılmasından doğabilecek zararlardan dolayı, Albaraka Türk Katılım Bankası A.Ş. hiçbir sorumluluk kabul etmez. İşbu rapor içerisindeki bilgilere ait telif hakkı Bankamıza ait olup, üçüncü kişilerce izinsiz kullanılamaz, çoğaltılamaz veya kopyalanamaz.