

Haftalık Yatırım Bülteni

26 Temmuz 2022

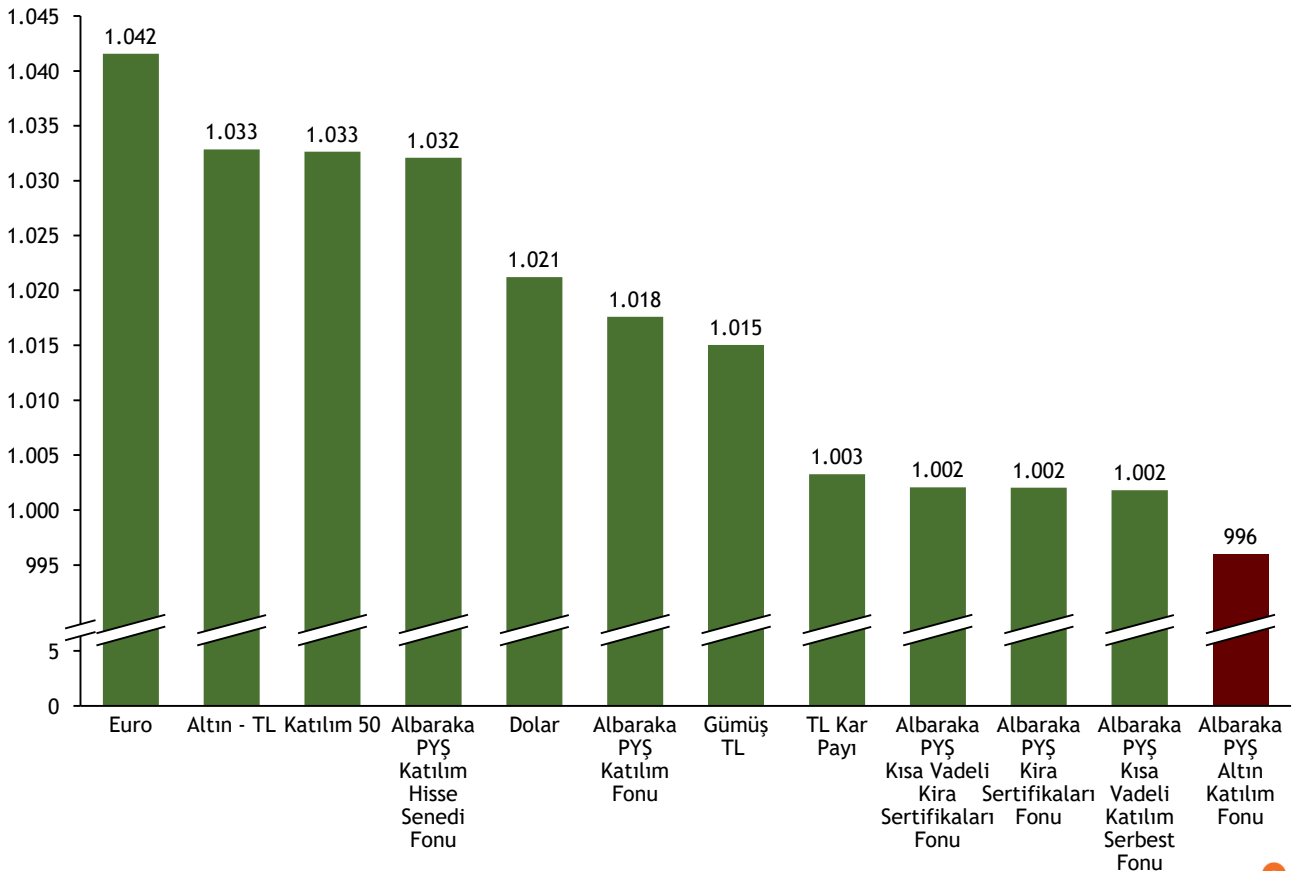


- **TCMB faizi sabit tuttu:** Türkiye Cumhuriyet Merkez Bankası (TCMB) bir hafta vadeli repo ihale faiz oranını (politika faizi) piyasa beklentileri doğrultusunda %14'te sabit tuttu. Böylelikle TCMB, üst üste yedinci Para Politikası Kurulu toplantısında da faizi değiştirmemiş oldu. Geçtiğimiz dönemde Eylül 2021'de faiz indirimlerine başlanmış, politika faizi 4 ayda 500 baz puan düşürülerek %19'dan %14 seviyesine çekilmişti. Karar metninde, önümüzdeki döneme ilişkin küresel büyüme tahminlerinin aşağı yönlü güncellenmeye devam ettiği ve küresel resesyon ihtimalinin ise yükseldiği bildirildi.
- **ECB 11 yılın ardından faiz artırdı:** Geçtiğimiz hafta Avrupa Merkez Bankası(ECB) 50 baz puanlık faiz artırımına gitti. Böylece marjinal fonlama faizi %0.75, ana refinansman faizi %0.5, politika faizi olan mevduat faizi ise %0'a yükselmiş oldu. Bankanın 11 yılın ardından ilk defa faiz artırımının sebebi, en son Euro Bölgesi'nde Haziran ayında gelen yıllık %8,6 enflasyon verisinin etkili olduğu tahmin edildi. Karar metninde gelecek toplantılarda 'faiz normalizasyonunun' devamının uygun olduğu ve negatif faizden tamamen çıkıldığı için faiz artışlarının büyüklüğüne toplantıdan toplantıya karar verme yaklaşımının mümkün olduğu ifade edildi.



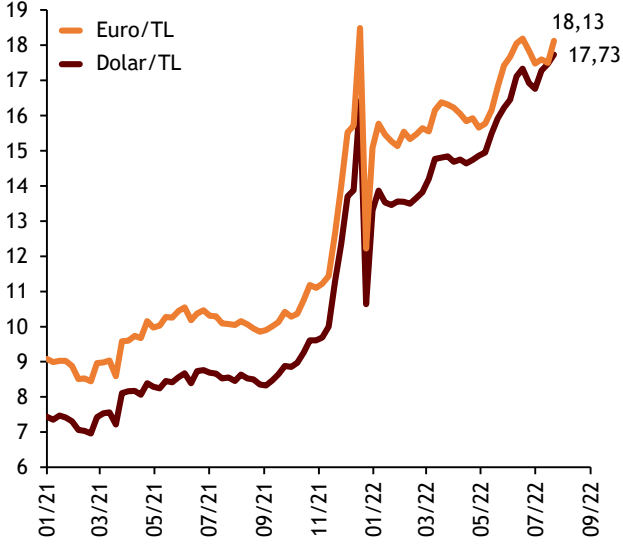
1000 Liram Ne Oldu? - 14-22 Temmuz 2022

Haftalık Yatırım Araçlarının Getiri Karşılaştırması



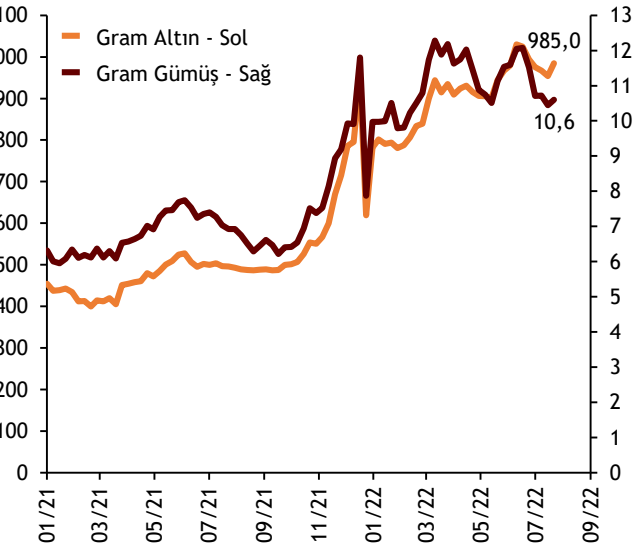
Şekil.2 Dolar ve Euro

TL Değeri



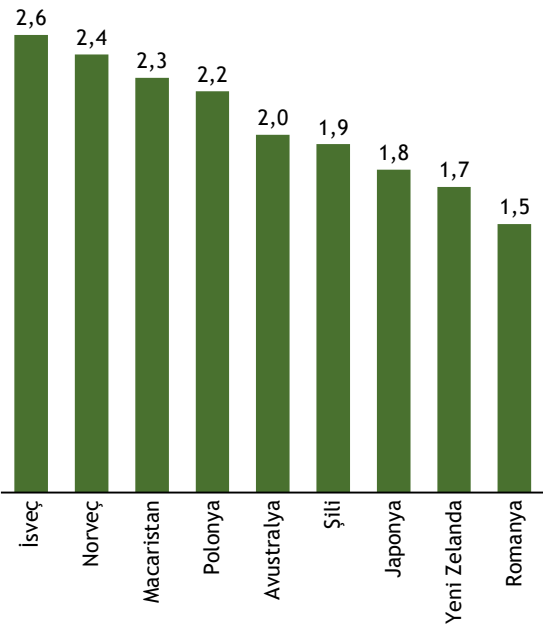
Şekil.3 Altın ve Gümüş

Gram Altın ve Gümüş - TL



Şekil.4 Haftanın Kazananları

Para Birimleri - Haftalık % Değişim



Döviz kurunda yükseliş

Geçtiğimiz haftayı 17,73 ile kapatan Dolar/TL paritesi yeni haftanın ilk işlem gününde 17,84 seviyesini aşarak 2022 yılının en yüksek seviyesini gördü. Dolar kurunda bu hafta Fed'in faiz kararı etkili olacak. Kuzey Akım 1 hattının tekrar açılması ve ECB'nin 11 yıl aranın ardından faiz artışına gitmesiyle Euro'da güçlenme kaydedildi. Böylece Temmuz ayı başından bu yana görece yatay seyreden Euro/TL paritesinde 15 Temmuz'da başlayan yukarı yönlü trend hafta boyunca devam etti. Geçtiğimiz haftayı 18,13 seviyesinde bitiren Euro/TL haftanın ilk işlem gününde 18,3 seviyesini gördü.

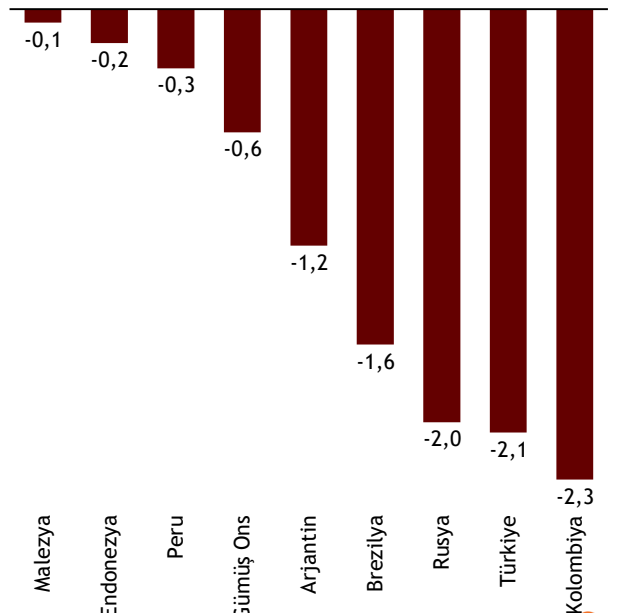
alBaraka
BANKNOT

Altında Fed kararı takip ediliyor

ABD'de 10 yıllık tahvil getirisi ve dolar endeksinin gerilemesiyle ons altın 22 Temmuz haftasını yükselişle kapattı. Haftanın ilk işlem gününde ise Fed'in Çarşamba günü gerçekleşecek toplantısında 75 baz puanlık agresif faiz artırımına gideceği beklentisiyle gerileme kaydedildi. Geçtiğimiz haftayı 1728 dolarla kapatan ons altın 1723 seviyesinde işlem görüyor. Gümüşte ise diğer değerli madenlerde olduğu gibi resesyon beklentilerinin güçlenmesiyle düşüş trendi devam etse de Dolar/TL'deki yükselişle birlikte gram gümüş de geçtiğimiz haftayı kazançla kapattı.

Şekil.5 Haftanın Kaybedenleri

Para Birimleri - Haftalık % Değişim

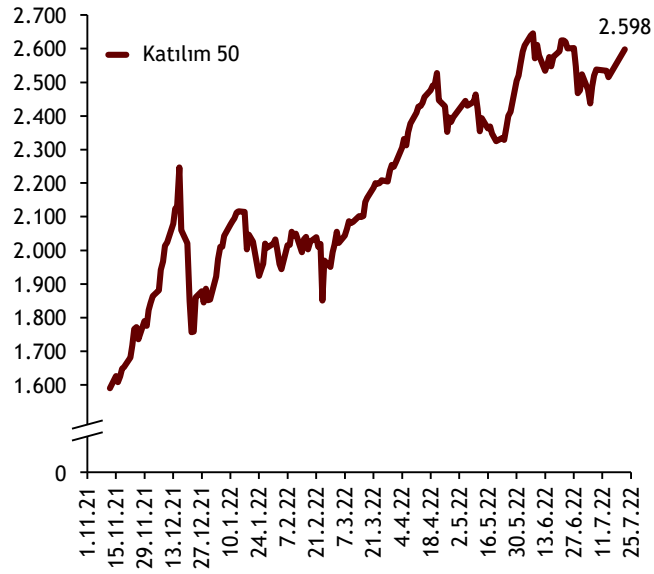


alBaraka

BANKNOT

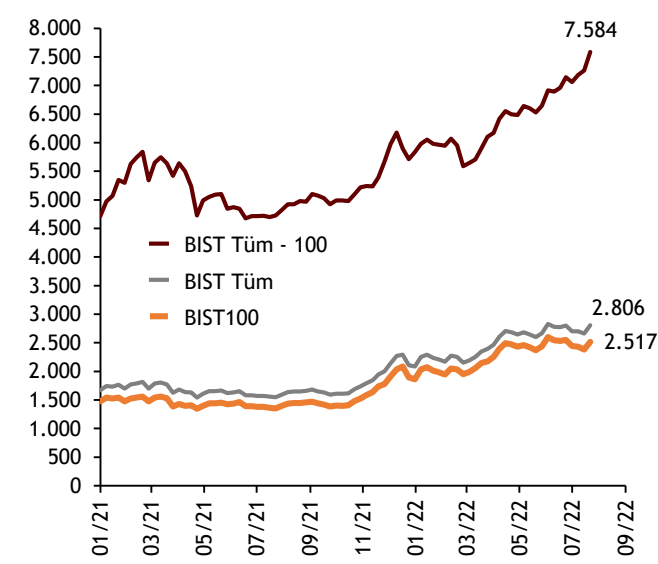
Şekil.6 Katılım Endeksi

Endeks Değeri



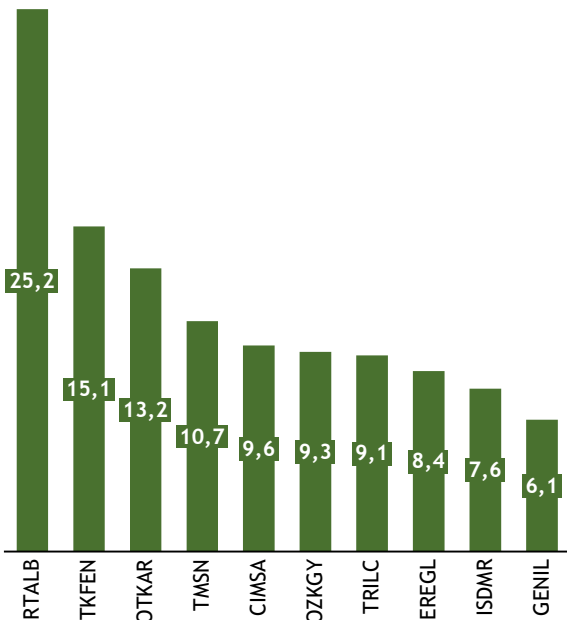
Şekil.7 Borsa İstanbul

Endeks Değeri



Şekil.9 Haftanın Kazananları

Katılım Endeksi - Haftalık % Değişim

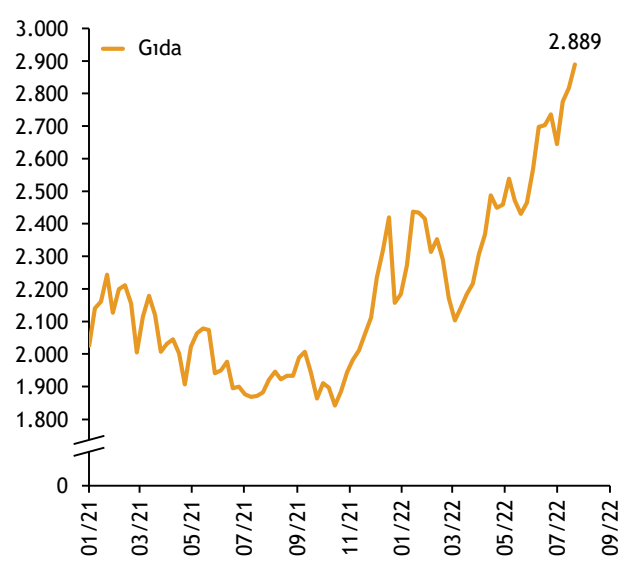


Borsada toparlanma

Geçtiğimiz hafta Borsa İstanbul, küreseldeki risk iştahının toparlanmasıyla uyumlu şekilde yükseliş kaydetti. Haftalık bazda %5,63 yükselen BIST 100 haftayı 2516,5 seviyesinde bitirdi. Haftanın ilk işlem gününü ise %1,27 artışla 2.548,5 puanda tamamladı. Bu hafta borsa fiyatlamalarında şirketlerin paylaşmaya başlayacağı ikinci çeyrek finansal sonuçlarının etkili olması bekleniyor. BIST100'ün yanı sıra Katılım 50 endeksinde de geçtiğimiz hafta yükseliş %3,28 oranında kaydedildi.

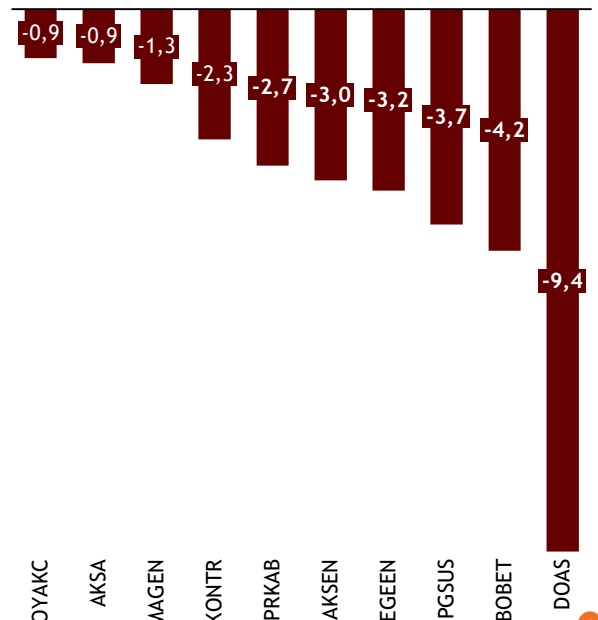
Şekil.8 Sektörel Performans

Seçili Sektörel Endeks Performansı



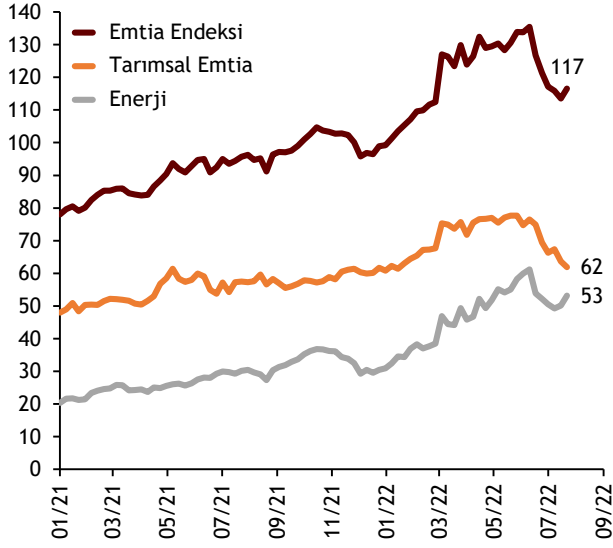
Şekil.10 Haftanın Kaybedenleri

Katılım Endeksi - Haftalık % Değişim



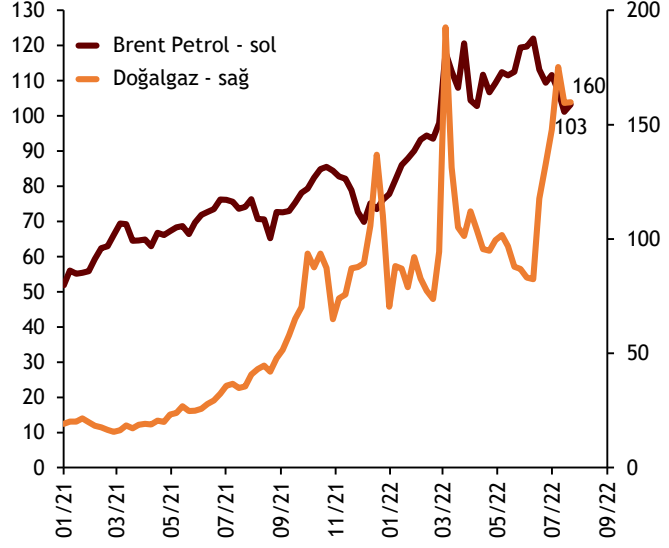
Şekil.11 Emtia Endeksleri

Endeks Değeri



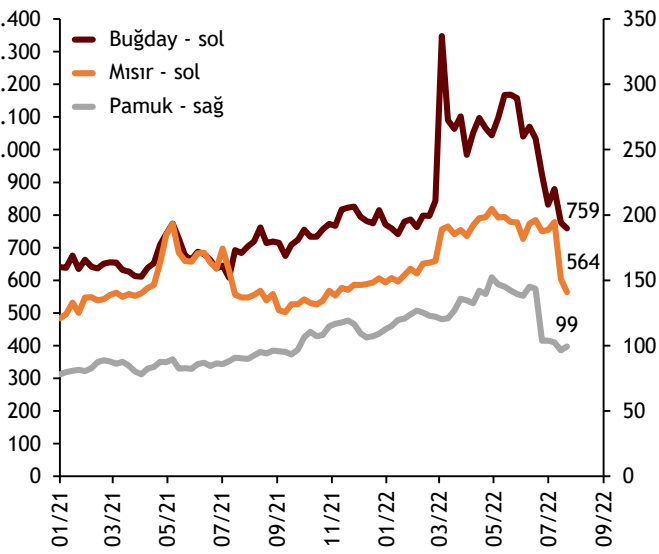
Şekil.12 Enerji Emtiaları

₺ (sol), Endeks Değeri (sağ)



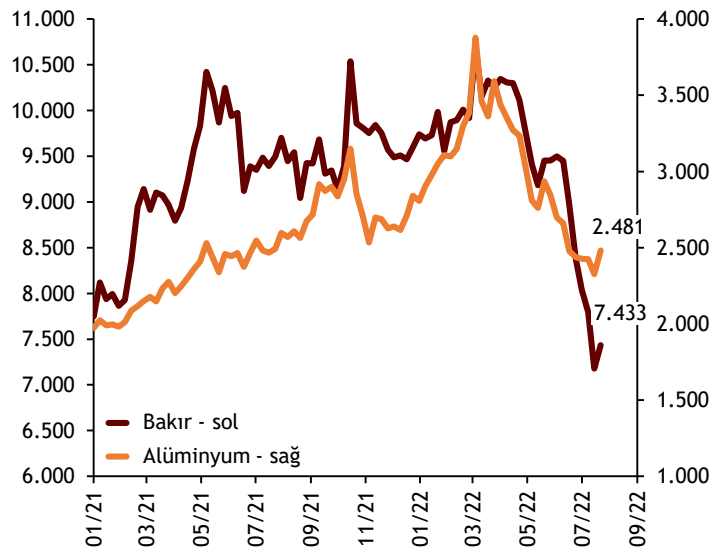
Şekil.13 Tarımsal Emtialar

Endeks Değeri



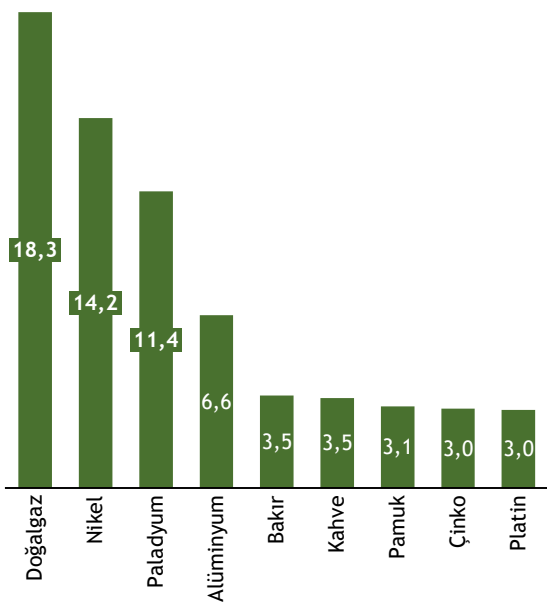
Şekil.14 Ana Metaller

Endeks Değeri



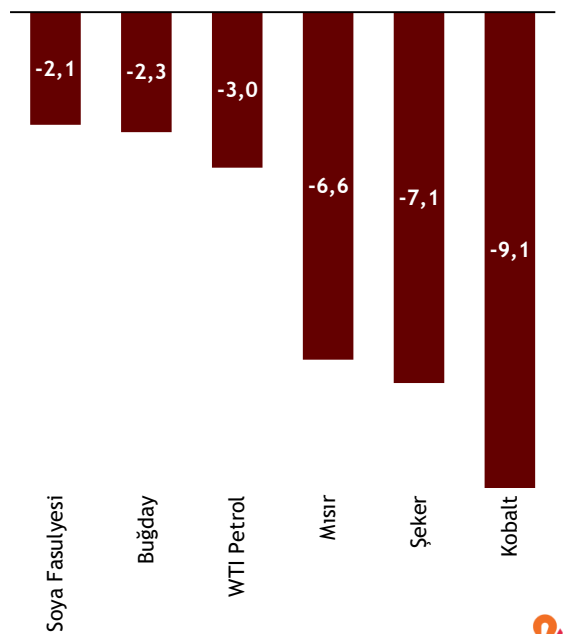
Şekil.15 Haftanın Kazananları

Emtia - Haftalık % Değişim



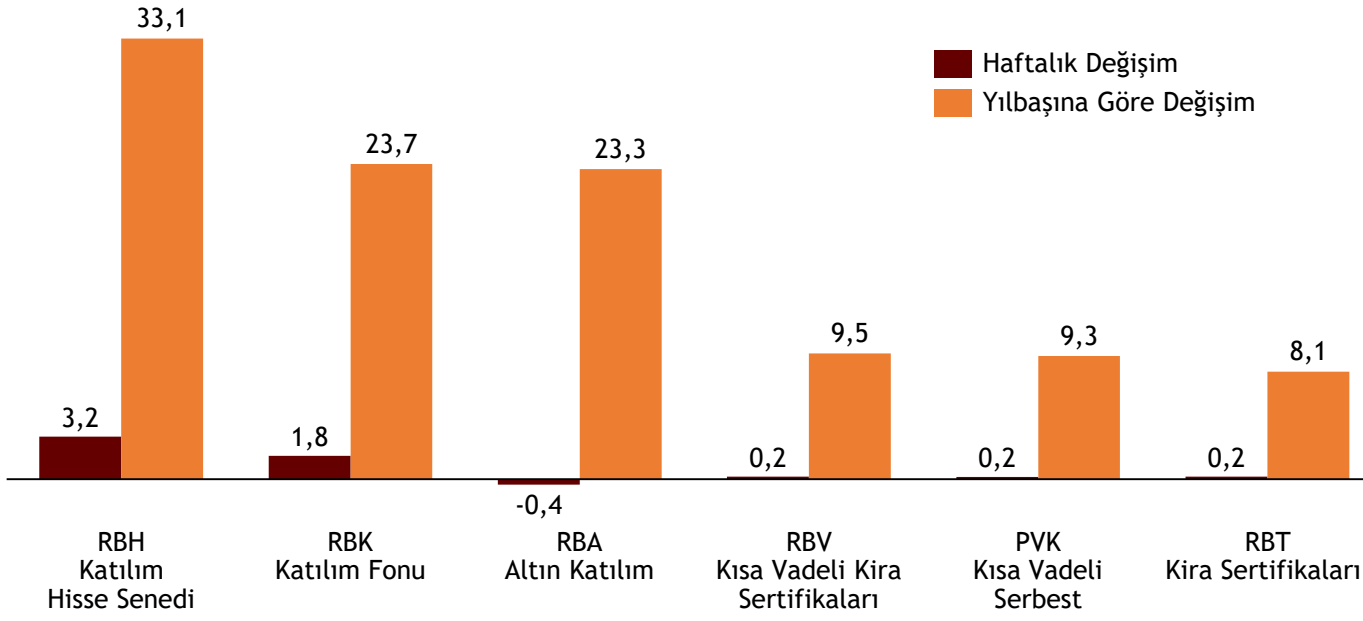
Şekil.16 Haftanın Kaybedenleri

Emtia - Haftalık % Değişim



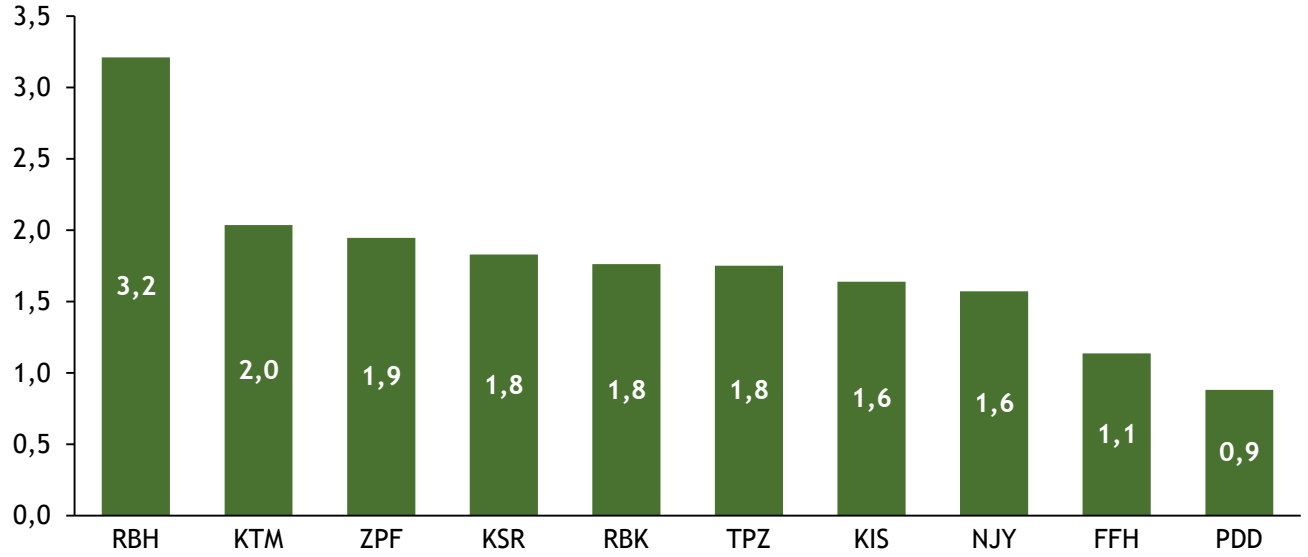
Şekil.17 Albaraka Portföy

% Değişim - Albaraka PYŞ Fonları



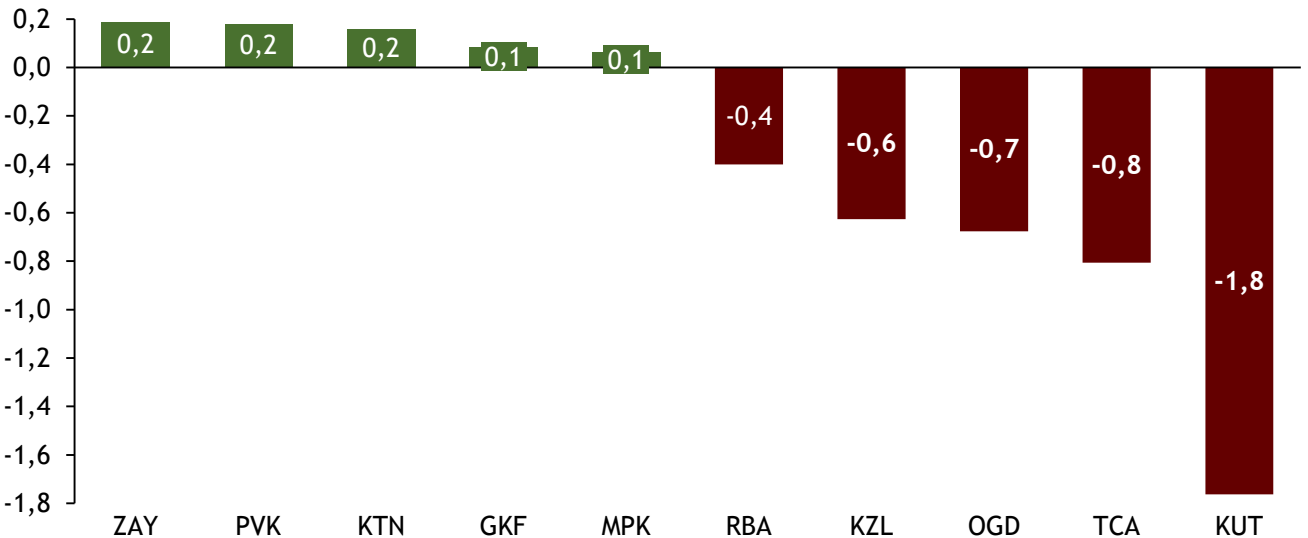
Şekil.18 Haftanın Kazananları

Katılım Şemsiye Fonlar - Haftalık % Değişim* (En Çok Değer Kazananlar)

*Yatırım fonlarının uzun isimlerinin yer aldığı tabloya [buradan](#) ulaşabilirsiniz.

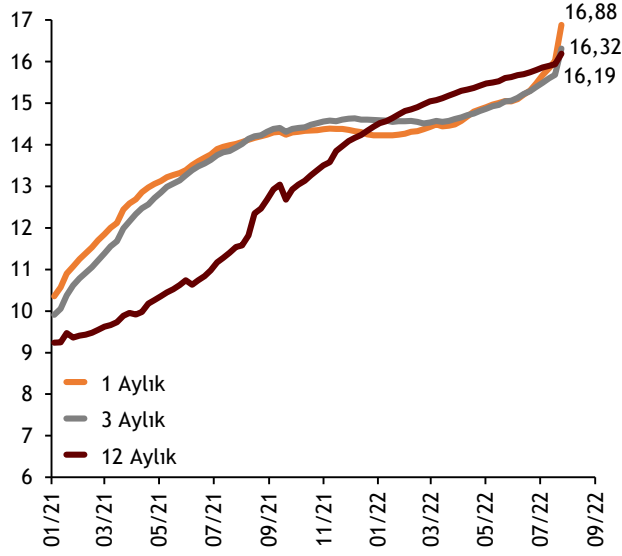
Şekil.19 Haftanın Kaybedenleri

Katılım Şemsiye Fonlar - Haftalık % Değişim (En Az Değer Kazananlar)



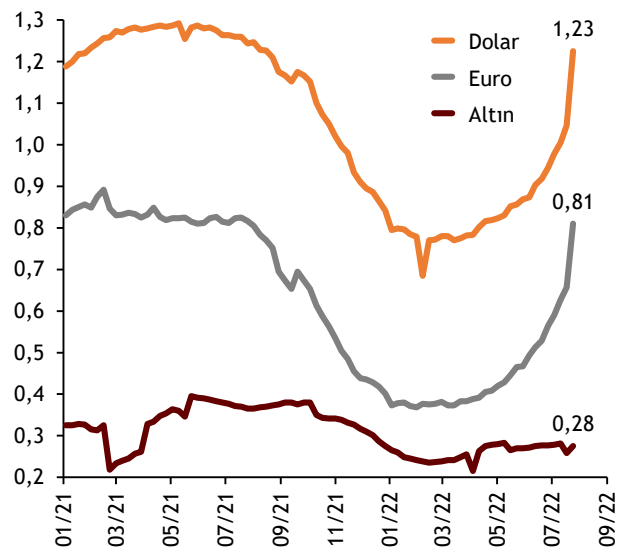
Şekil.20 TL Kar Payı Oranları

Basit Ortalama - TL



Şekil.21 YP Kar Payı Oranları

Basit Ortalama - Euro & Dolar & Altın



TKBB tarafından haftalık yayınlanan banka bazlı kar payı oranlarının basit ortalaması alınmıştır.

Şekil.22 Albaraka Türk Kira Sertifikaları

Aktif Kira Sertifikaları

Yatırımcı Çeşidi	ISIN Kodu	Fiyat	Vade Tarihi	Vade Sonu Yıllık Getiri %
Nitelikli	TRDBRKT72241	104.29 TL	29.07.2022	% 20.70
Nitelikli	TRDBRKT82216	104.43 TL	9.08.2022	% 21.30
Halka Arz	TRDBRKT82224	103.19 TL	12.08.2022	% 18.10
Nitelikli	TRDBRKT82232	103.04 TL	12.08.2022	% 20.20
Nitelikli	TRDBRKT92215	102.33 TL	2.09.2022	% 20.85
Nitelikli	TRDBRKT92223	102.00 TL	30.09.2022	% 20.95
Nitelikli	TRDBRKTE2224	101.56 TL	7.10.2022	% 20.25
Nitelikli	TRDBRKTE2232	101.65 TL	7.10.2022	% 21.05
Nitelikli (Kupon Öd.)	TRDBRKTE2216	101.62 TL	21.10.2022	%17.75

Döviz ve Kıymetli Maden	22.Tem.22	Haftalık Değişim	Aylık Değişim	Yılbaşına Göre Değişim	Yıllık Değişim
Dolar/TL	17,7	2,1%	4,8%	33,3%	107,1%
Euro/TL	18,1	4,2%	1,6%	20,2%	79,9%
Pound/TL	21,3	3,3%	2,5%	17,9%	80,5%
Döviz Sepeti	17,9	2,8%	3,0%	25,9%	92,3%
Dolar Endeksi	106,7	-1,2%	2,4%	11,6%	15,0%
Albaraka GOÜ Kur Endeksi*	50,0	0,1%	-3,3%	-68,3%	-11,5%
Euro/Dolar	1,0	1,3%	-3,2%	-10,2%	-13,2%
Ons Altın	1.727,6	1,1%	-5,4%	-5,6%	-4,4%
Gram Altın	985,0	3,3%	-0,9%	25,9%	98,0%
Gram Gümüş	10,6	1,5%	-7,9%	6,4%	51,5%

Hisse Senedi Endeksleri	22.Tem.22	Haftalık Değişim	Aylık Değişim	Yılbaşına Göre Değişim	Yıllık Değişim
Katılım 50	2.597,6	3,3%	-0,9%	40,2%	--
BIST 100	2.516,6	5,6%	-1,5%	35,5%	86,2%
BIST Tüm	2.806,2	5,4%	-0,1%	34,7%	81,4%
BIST Sınai	4.253,5	5,5%	-2,3%	25,0%	74,6%
BIST Banka	2.120,4	9,7%	0,2%	32,9%	78,6%
BIST Teknoloji	2.813,6	2,7%	-3,1%	9,9%	57,7%
BIST Bilişim	1.364,5	2,1%	2,3%	12,0%	59,5%
BIST Gıda	2.889,1	2,6%	5,6%	32,3%	53,5%
BIST Ulaşım	5.568,6	2,9%	-1,5%	127,7%	228,6%
BIST Gayrimenkul Yatırım Ort.	1.199,7	4,9%	10,8%	66,4%	113,0%
BIST Hizmetler	1.975,3	3,3%	2,9%	48,2%	81,6%
BIST Turizm	433,3	6,8%	4,1%	-8,1%	36,7%

Emtia Fiyatları	22.Tem.22	Haftalık Değişim	Aylık Değişim	Yılbaşına Göre Değişim	Yıllık Değişim
Bileşik Emtia Endeksi	116,5	2,7%	-3,9%	17,5%	22,0%
Ana Metaller Endeksi	149,1	6,3%	-5,5%	-13,7%	-4,6%
Tarımsal Emtia Endeksi	61,9	-2,7%	-10,8%	1,8%	6,7%
Enerji Endeksi	53,1	6,0%	1,8%	72,0%	77,3%
Kıymetli Maden Endeksi	197,5	1,1%	-7,1%	-9,9%	-10,9%
Brent Petrol	103,2	2,0%	-8,8%	32,7%	39,9%
Doğalgaz	8,3	18,3%	33,4%	122,5%	107,3%
Mısır	564,3	-6,6%	-24,8%	-4,9%	0,0%
Buğday	759,0	-2,3%	-17,8%	-1,5%	9,6%
Pamuk	99,4	3,1%	-4,2%	-11,7%	10,1%
Bakır	7.433,0	-21,7%	-11,3%	-23,7%	-21,1%
Alüminyum	2.480,5	-8,1%	1,7%	-11,6%	0,5%
Platin	876,8	3,0%	-3,8%	-9,5%	-20,0%
Çinko	3.069,5	-21,0%	-11,9%	-14,5%	5,1%
Paladyum	2.039,0	11,4%	8,3%	7,0%	-25,1%
Nikel	22.080,0	-21,3%	-1,3%	5,7%	16,7%

Katılım 50 Endeksi	22. Tem.22	Haftalık Değişim	Aylık Değişim	Yılbaşına Göre Değişim	Yıllık Değişim
% Değişim	Fiyat				
AKSA	57,9	-0,9%	-2,1%	68,9%	269,0%
AKSA ENERJİ	27,4	-3,0%	6,0%	174,5%	362,0%
ALKİM KİMYA	21,9	4,4%	-5,4%	30,1%	46,0%
ARD BİLİSİM TEKNOLOJİLERİ	5,5	4,8%	3,0%	-25,2%	-26,9%
ASELSAN	22,4	3,4%	-9,0%	7,1%	54,6%
BASKENT DOĞALGAZ GMYO	15,5	5,3%	2,8%	29,0%	4,6%
BERA HOLDİNG	14,3	0,7%	-1,9%	46,6%	23,9%
BİM MAGAZALAR	84,8	3,4%	0,4%	38,3%	38,7%
BIOTREND ÇEVRE VE ENERJİ	8,2	4,3%	11,4%	48,7%	-3,7%
BOGAZICI BETON SANAYİ	6,4	-4,2%	-5,7%	57,2%	16,8%
COCA COLA İÇECEK	141,8	-0,8%	3,5%	60,1%	74,7%
CEMAS DOKUM	1,2	5,3%	-6,3%	2,6%	5,3%
CİMSA	36,8	9,6%	6,0%	19,5%	60,1%
DARDANEL	3,6	-0,3%	-3,5%	22,0%	56,4%
DOĞUS OTOMOTİV	82,8	-9,4%	-2,7%	88,9%	227,6%
EGE ENDÜSTRİ	2.190,0	-3,2%	-12,9%	24,6%	69,2%
EREĞLİ DEMİR ÇELİK	28,1	8,4%	1,0%	-0,1%	57,0%
ESENBİGA ELEKTRİK	33,7	2,0%	1,4%	-0,1%	13,6%
GEN İLAC	21,4	6,1%	6,0%	39,7%	--
GOZDE GİRİSİM	8,7	5,2%	10,6%	-4,4%	68,3%
GÜBRE FABRİK.	79,5	5,4%	10,5%	3,4%	63,1%
GALATA WIND ENERJİ	9,4	5,9%	12,5%	60,1%	167,9%
İSKENDERUN DEMİR ÇELİK	23,6	7,6%	-0,9%	1,4%	109,8%
JANTSA JANT SANAYİ	77,8	5,2%	0,8%	19,7%	5,9%
KONTROLMATİK TEKNOLOJİ	151,3	-2,3%	-2,4%	132,8%	133,1%
KORDSA TEKNİK TEKSTİL	49,7	0,7%	-8,0%	57,7%	147,1%
KARDEMİR (D)	10,7	4,5%	-15,5%	16,1%	47,4%
KUTAHYA PORSELEN	43,1	2,2%	-3,2%	-62,5%	-20,7%
LOGO YAZILIM	43,5	1,2%	6,0%	4,4%	14,7%
MARGUN ENERJİ	12,9	-1,3%	-4,0%	35,7%	--
MAVİ GİYİM	55,2	1,8%	9,0%	58,4%	102,0%
OTOKAR	486,4	13,2%	10,0%	37,0%	80,0%
OYAK CİMENTO	12,8	-0,9%	1,9%	62,4%	99,2%
OZAK GMYO	6,5	9,3%	11,9%	100,0%	225,9%
PEGASUS	170,0	-3,7%	-7,4%	100,1%	141,0%
TÜRK PRYSMIAN KABLO	24,3	-2,7%	-13,7%	-61,3%	102,3%
PASİFİK GMYO	2,7	-0,3%	6,2%	-28,8%	--
QUA GRANİT HAYAL YAPI	28,6	5,0%	-1,4%	134,7%	128,5%
RTA LABORATUVARLARI	10,5	25,2%	70,8%	10,6%	18,4%
SASA POLYESTER	41,3	4,1%	-6,7%	56,3%	176,3%
SELÇUK ECZA DEPOSU	16,6	2,7%	10,7%	40,4%	101,8%
SİNPAS GMYO	6,8	2,8%	15,1%	171,5%	160,0%
TÜRK HAVA YOLLARI	50,1	4,4%	-0,4%	150,0%	293,2%
TEKFEN HOLDİNG	25,4	15,1%	8,9%	25,6%	77,4%
TEKNOSA İÇ VE DİŞ TİCARET	7,3	2,5%	-3,8%	15,5%	7,0%
TUMOSAN MOTOR VE TRAKTOR	34,7	10,7%	12,7%	82,2%	109,8%
TORUNLAR GMYO	7,9	2,6%	-10,1%	100,3%	137,2%
TÜRK İLAC SERUM	10,3	9,1%	12,6%	-12,1%	-30,8%
TÜRK TRAKTOR	226,8	4,9%	-2,8%	1,3%	37,5%
VESTEL BEYAZ ESYA	8,7	2,1%	-13,3%	10,5%	58,1%

Menkul Kıymet Yatırım Fonları		Haftalık Değişim	Aylık Değişim	3 Aylık Değişim	Yılbaşına Göre Değişim	Yıllık Değişim
Katılım Fonu - % Değişim						
AIS	AK PORTFÖY KİRA SERTİFİKALARI KATILIM FONU	0,29	1,74	4,72	9,77	17,47
DPK	DENİZ PORTFÖY KİRA SERTİFİKALARI KATILIM (TL) FONU	0,19	1,13	5,32	11,24	19,49
EKF	QİNVEST PORTFÖY KİRA SERTİFİKASI KATILIM FONU	0,51	-1,43	5,27	11,78	21,11
FFH	QNB FİNANS PORTFÖY ÇOKLU VARLIK KATILIM FONU	1,14	1,24	9,41	20,19	52,69
GKF	GLOBAL MD PORTFÖY KATILIM FONU	0,09	0,52	1,92	4,99	6,94
GLS	AZİMUT PORTFÖY KİRA SERTİFİKALARI (SUKUK) KATILIM FONU	0,22	1,48	4,41	10,03	19,53
GPF	GARANTİ PORTFÖY BİRİNCİ KATILIM FONU	0,29	0,80	5,89	17,68	28,96
HPV	ZİRAAT PORTFÖY HALKBANK KISA VADELİ KİRA SERTİFİKALARI KATILIM (TL) FONU	0,22	1,53	4,59	9,80	18,01
IAT	İŞ PORTFÖY KİRA SERTİFİKALARI KATILIM FONU	0,22	0,59	5,29	14,01	22,53
KIS	QİNVEST PORTFÖY KİRA SERTİFİKASI KATILIM (DÖVİZ) FONU	1,64	1,91	17,56	29,76	97,58
KLU	KT PORTFÖY PARA PİYASASI KATILIM FONU	0,20	1,36	4,08	8,53	16,44
KSR	KT PORTFÖY SÜRDÜRÜLEBİLİRLİK KATILIM FONU	1,83	1,75	4,02	10,19	0,00
KTM	KT PORTFÖY BİRİNCİ KATILIM FONU	2,04	2,22	9,37	33,36	54,95
KTN	KT PORTFÖY KİRA SERTİFİKALARI KATILIM FONU	0,16	1,41	5,16	12,28	20,89
KTV	KT PORTFÖY KISA VADELİ KİRA SERTİFİKALARI KATILIM FONU	0,22	1,35	4,13	9,17	17,17
KUT	KT PORTFÖY KIYMETLİ MADENLER KATILIM FONU	-1,76	-5,54	-0,28	17,40	0,00
KZL	KT PORTFÖY KIZILAY'A DESTEK ALTIN KATILIM FONU	-0,63	-2,98	7,52	26,65	94,99
MPF	MÜKAFAT PORTFÖY KISA VADELİ KİRA SERTİFİKASI KATILIM FONU	0,21	1,16	4,10	9,52	17,97
MPK	MÜKAFAT PORTFÖY KİRA SERTİFİKASI KATILIM FONU	0,06	0,29	4,91	12,51	23,23
NJY	NUROL PORTFÖY BİRİNCİ KATILIM FONU	1,57	1,63	8,10	21,65	0,00
OGD	OYAK PORTFÖY ALTIN KATILIM FONU	-0,68	-3,48	6,12	24,04	86,58
OTF	OYAK PORTFÖY KISA VADELİ KİRA SERTİFİKASI KATILIM (TL) FONU	0,23	1,38	4,02	9,00	16,75
PDD	QİNVEST PORTFÖY KATILIM FONU	0,88	0,16	4,60	12,62	24,68
RBA	ALBARAKA PORTFÖY ALTIN KATILIM FONU	-0,40	-3,35	5,58	23,27	83,18
RBK	ALBARAKA PORTFÖY KATILIM FONU	1,76	2,62	13,03	23,67	67,03
RBT	ALBARAKA PORTFÖY KİRA SERTİFİKALARI KATILIM FONU	0,20	1,27	3,76	8,07	15,98
RBV	ALBARAKA PORTFÖY KISA VADELİ KİRA SERTİFİKALARI KATILIM FONU	0,21	1,30	4,07	9,45	17,47
RJG	RE-PIE PORTFÖY ALTIN KATILIM FONU	0,00	0,00	0,00	0,00	0,00
TCA	ZİRAAT PORTFÖY ALTIN KATILIM FONU	-0,81	-2,46	7,84	27,35	99,03
TPZ	TEB PORTFÖY KİRA SERTİFİKALARI (DÖVİZ) KATILIM FONU	1,75	1,80	17,57	30,92	99,19
VFK	ZİRAAT PORTFÖY İKİNCİ KISA VADELİ KİRA SERTİFİKALARI KATILIM (TL) FONU	0,21	1,44	4,39	9,73	18,13
VKR	ALBARAKA PORTFÖY İKİNCİ KISA VADELİ KİRA SERTİFİKALARI KATILIM FONU	0,00	0,00	0,00	0,00	0,00
YCY	İSTANBUL PORTFÖY KİRA SERTİFİKALARI KATILIM FONU	0,25	1,39	4,48	10,01	0,00
YFV	YAPI KREDİ PORTFÖY KİRA SERTİFİKALARI KATILIM FONU	0,30	-0,20	7,14	17,14	29,96
ZAY	KT PORTFÖY SEPET HESAP PARA PİYASASI KATILIM FONU	0,19	1,31	4,04	8,38	16,27
ZPF	ZİRAAT PORTFÖY KATILIM FONU (DÖVİZ)	1,94	2,38	16,51	27,84	89,89
ZPG	ZİRAAT PORTFÖY KİRA SERTİFİKALARI (SUKUK) KATILIM FONU	0,63	1,56	6,50	14,68	25,39
ZPK	ZİRAAT PORTFÖY KISA VADELİ KİRA SERTİFİKASI KATILIM (TL) FONU	0,21	1,45	4,44	9,89	18,23
RBH	ALBARAKA PORTFÖY KATILIM HİSSE SENEDİ FONU (HİSSE SENEDİ YOĞUN FON)	3,21	0,34	9,87	33,07	76,85
PVK	ALBARAKA PORTFÖY KISA VADELİ KATILIM SERBEST FON	0,18	1,12	3,82	9,26	17,25

Teşekkürler...

ekonomikarastirmalar@albarakaturk.com.tr

Burada belirtilen bilgiler güvenilirliğine ve doğruluğuna inanılan kaynaklardan, okuyucuyu bilgilendirmek amacıyla derlenmiştir. Resmi kaynaklardan alınan bilgilere dayalı yapılan yorumlar ve tahminler, o tarihteki kanımızı yansıtmaktaysa da bu bilgiler, hiçbir şekilde yatırım danışmanlığı faaliyeti olarak değerlendirilemeyecektir. Söz konusu kaynaklardaki hata ve eksikliklerden ve bu bilgilerin kullanılmasından doğabilecek zararlardan dolayı, Albaraka Türk Katılım Bankası A.Ş. hiçbir sorumluluk kabul etmez. İşbu rapor içerisindeki bilgilere ait telif hakkı Bankamıza ait olup, üçüncü kişilerce izinsiz kullanılamaz, çoğaltılamaz veya kopyalanamaz.

