

Haftalık Yatırım Bülteni

14 Şubat 2023

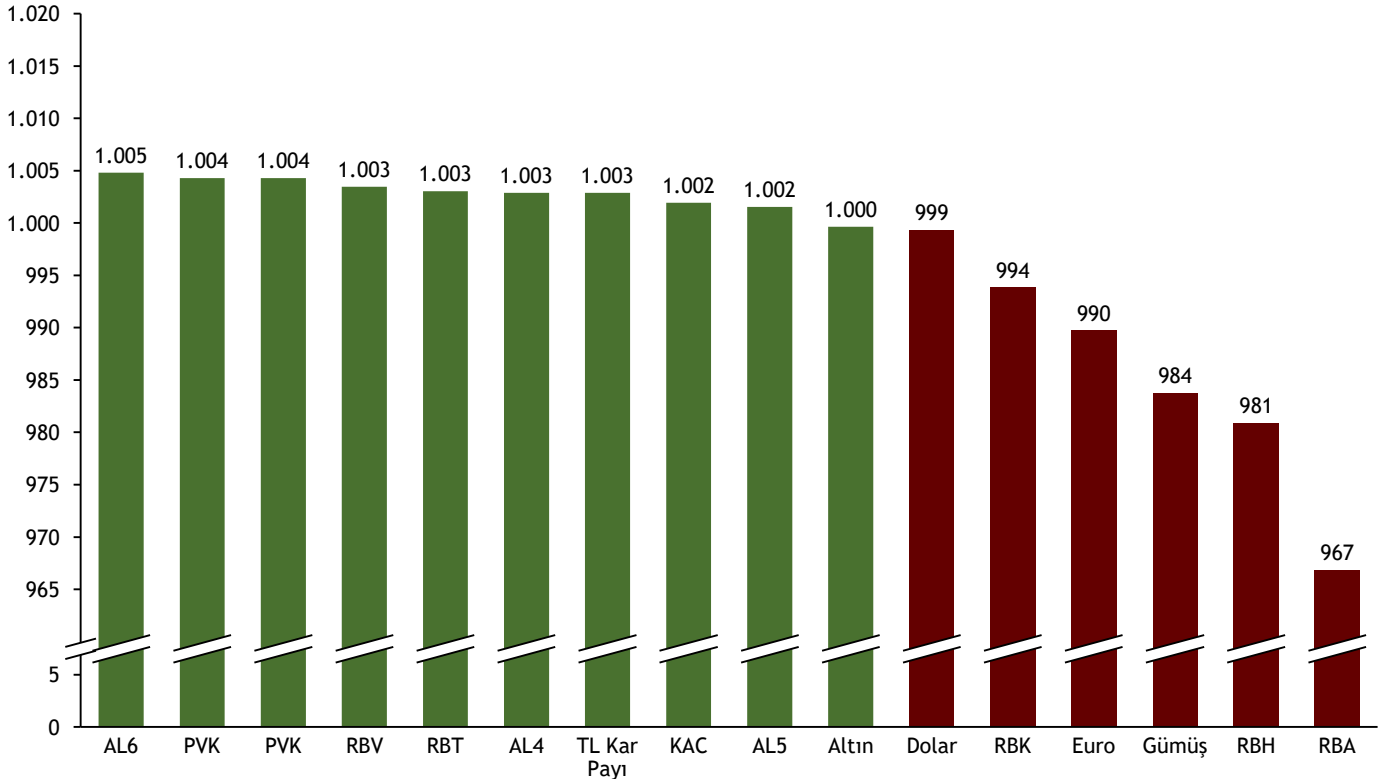


- Borsa İstanbul beş gün süreyle kapatıldı:** Kahramanmaraş merkezli iki depremin ardından 8 Şubat Çarşamba günü Borsa İstanbul AŞ tarafından KAP'a yapılan açıklamada Pay Piyasası ile Vadeli İşlem ve Opsiyon Piyasası bünyesindeki pay ve pay endeksi türev pazarlarının 8 Şubat 2023 tarihinde saat 11.00 itibarıyla 5 iş günü süreyle kapatıldığı ve 8 Şubat tarihli tüm işlemlerin iptal edildiği belirtildi. Depremin yaşandığı 6 Şubat günü ve takip eden günde BIST100 endeksindeki toplam kayıp %10'a dayanırken 8 Şubat'ta da %7'lik bir gerileme kaydedilmişti.
- Sanayi üretiminde gerileme:** TÜİK'in Aralık ayına ilişkin yayımladığı verilere göre sanayi üretimi aylık bazda %1,6 artarken bir önceki yılın aynı ayına göre %0,2 azalarak üst üste ikinci ayda da daralma gösterdi. Sanayinin alt sektörleri incelendiğinde, 2022 yılı Aralık ayında madencilik ve taşocakçılığı sektörü endeksi bir önceki yılın aynı ayına göre %1,1, elektrik, gaz, buhar ve iklimlendirme üretimi ve dağıtım sektörü endeksi %8,5 azaldı. İmalat sanayi sektörü endeksi ise %0,5 arttı.



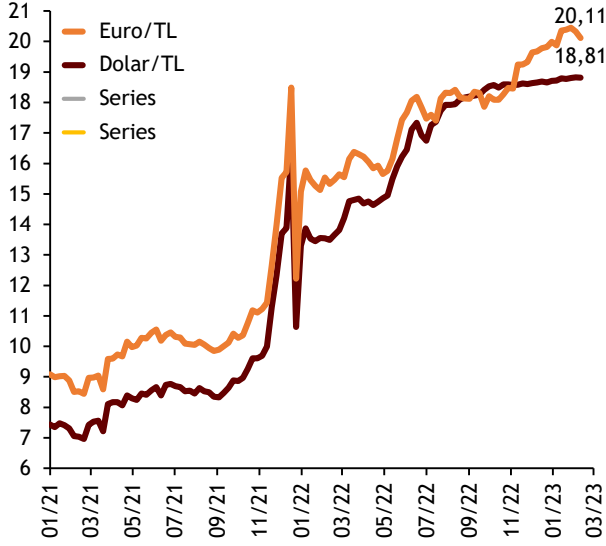
1000 Liram Ne Oldu? 3 Şubat 2023 - 10 Şubat 2023

Haftalık Yatırım Araçlarının Getiri Karşılaştırması



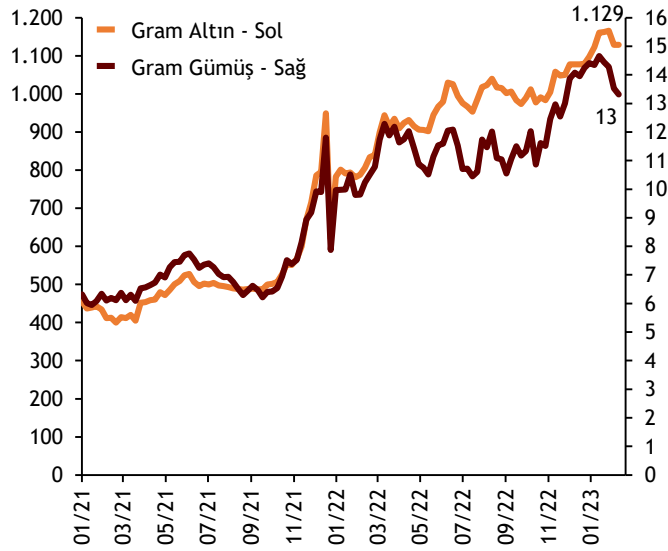
Şekil.2 Dolar ve Euro

TL Değeri



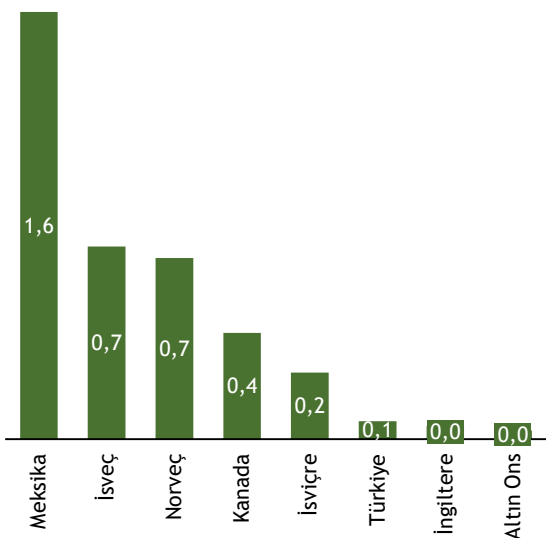
Şekil.3 Altın ve Gümüş

Gram Altın ve Gümüş - TL



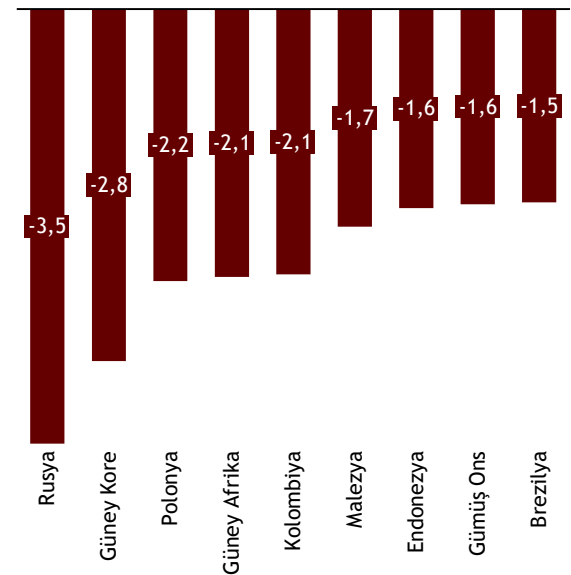
Şekil.4 Haftanın Kazananları

Para Birimleri - Haftalık % Değişim



Şekil.5 Haftanın Kaybedenleri

Para Birimleri - Haftalık % Değişim



Piyasalar ABD'nin enflasyon verilerine odaklandı

Geçtiğimiz hafta dolar endeksinin yatay negatif seyri devam etti. Dolar/TL kuru haftayı 18,81 seviyesinde tamamlarken ve Euro/TL 20,11 seviyesinden işlem gördü. Son iki ayın en kötü haftasını geçiren Amerikan borsasında S&P 500 %1,11, Dow Jones %0,17 ve Nasdaq Endeksi %2.41 değer kaybetti. Fed faiz artırma kararının ardından, Fed üyesi Waller'ın açıklamalarıyla Fed'in faiz artırmaya devam edeceği bekleniyor. ABD istihdam verilerinin açıklanmasıyla piyasalardaki risk iştahı azaldı. Fed'in yarın yapacağı TÜFE açıklaması da risk iştahında etkili olacak. Bunun yanı sıra, FED ve ECB şahin konuşmaya devam ediyor.

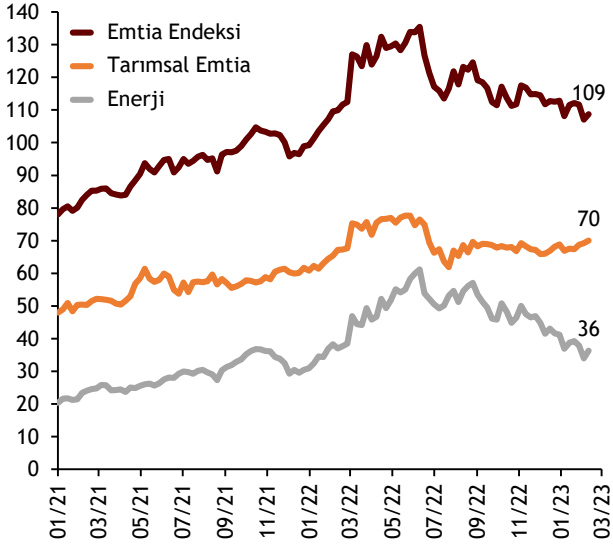
alBaraka
BANKNOT

Altın fiyatlarında güçsüz seyir

Ons altın 3 Şubat haftasında Fed'in faiz kararı ardından 1928 dolardan 1865 dolara düşerek üç haftanın en dip seviyesini görmüştü. Geçen hafta başında ons altında artan talep neticesinde toparlanma emareleri görülse de ons altın kazançlarını geri vererek Cuma gününü 1865,6 seviyesinde bitirdi. Gram altın da ons altın ve döviz kurundaki yatay seyre bağlı olarak haftalık bazda değişmeyerek 1128,6 seviyesinde kapattı.

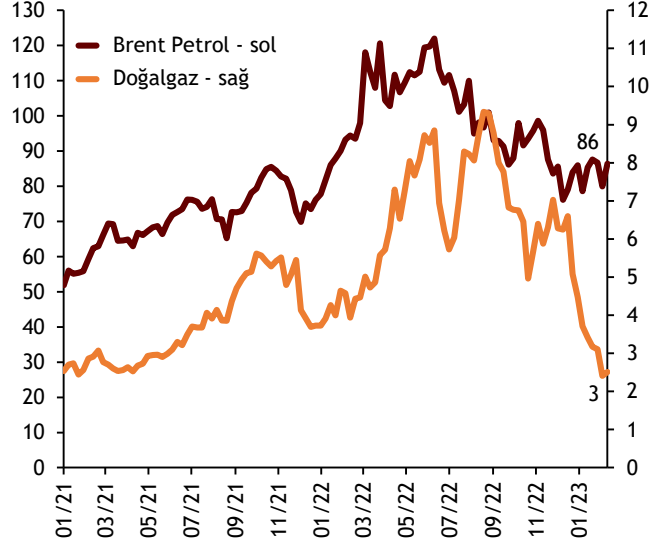
Şekil.11 Emtia Endeksleri

Endeks Değeri



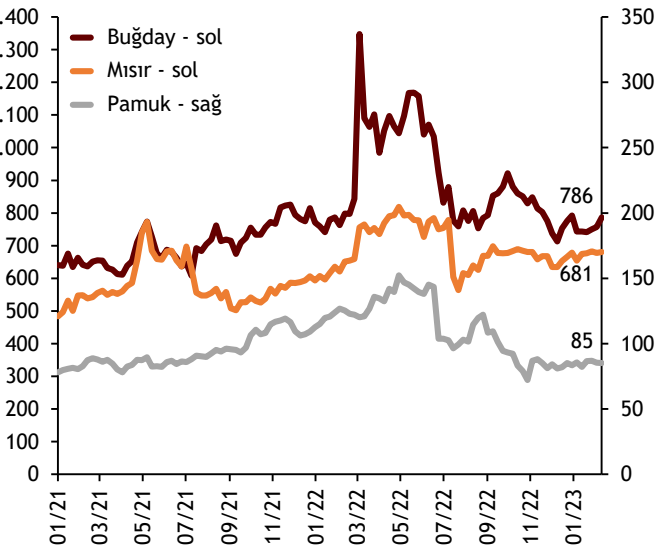
Şekil.12 Enerji Emtiaları

Dolar



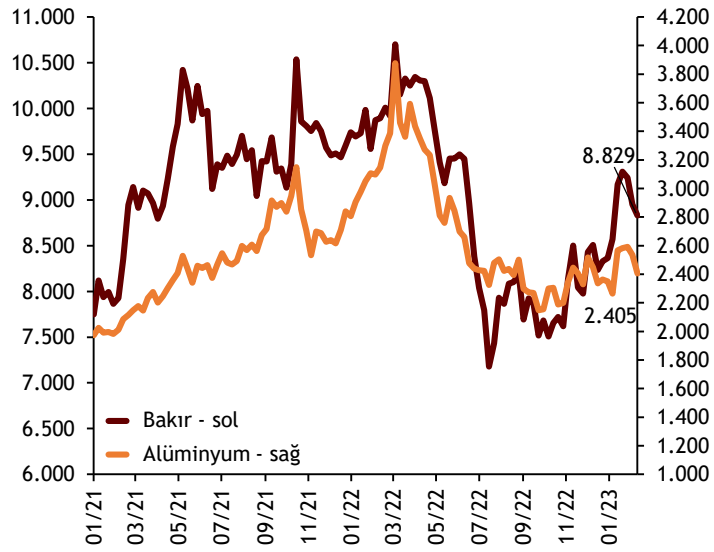
Şekil.13 Tarımsal Emtialar

Endeks Değeri



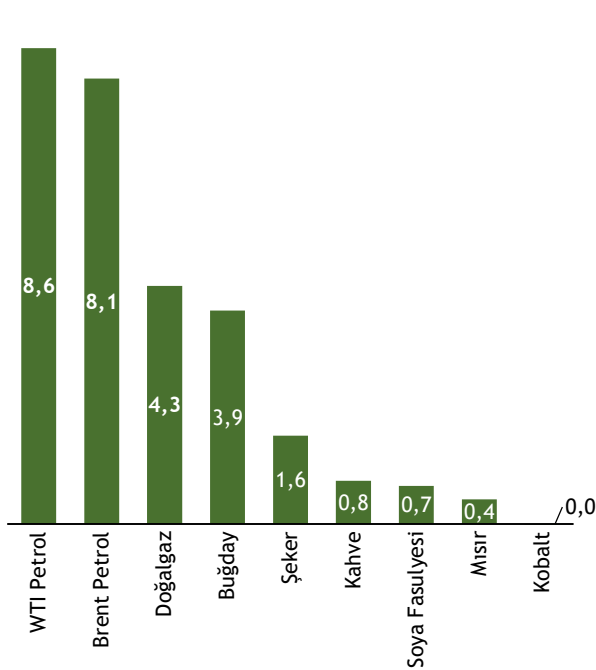
Şekil.14 Ana Metaller

Endeks Değeri



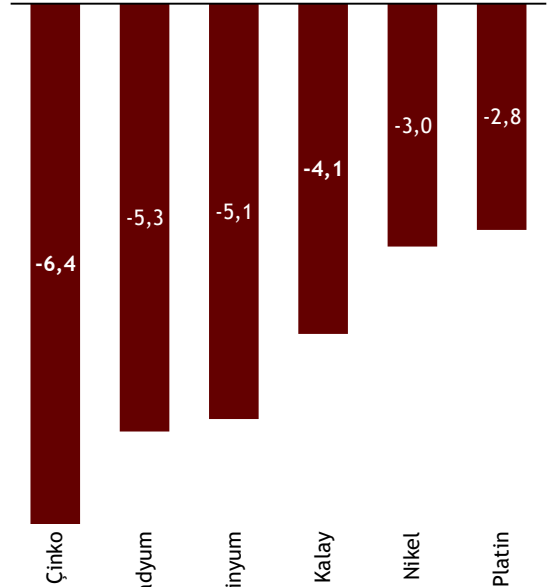
Şekil.15 Haftanın Kazananları

Emtia - Haftalık % Değişim



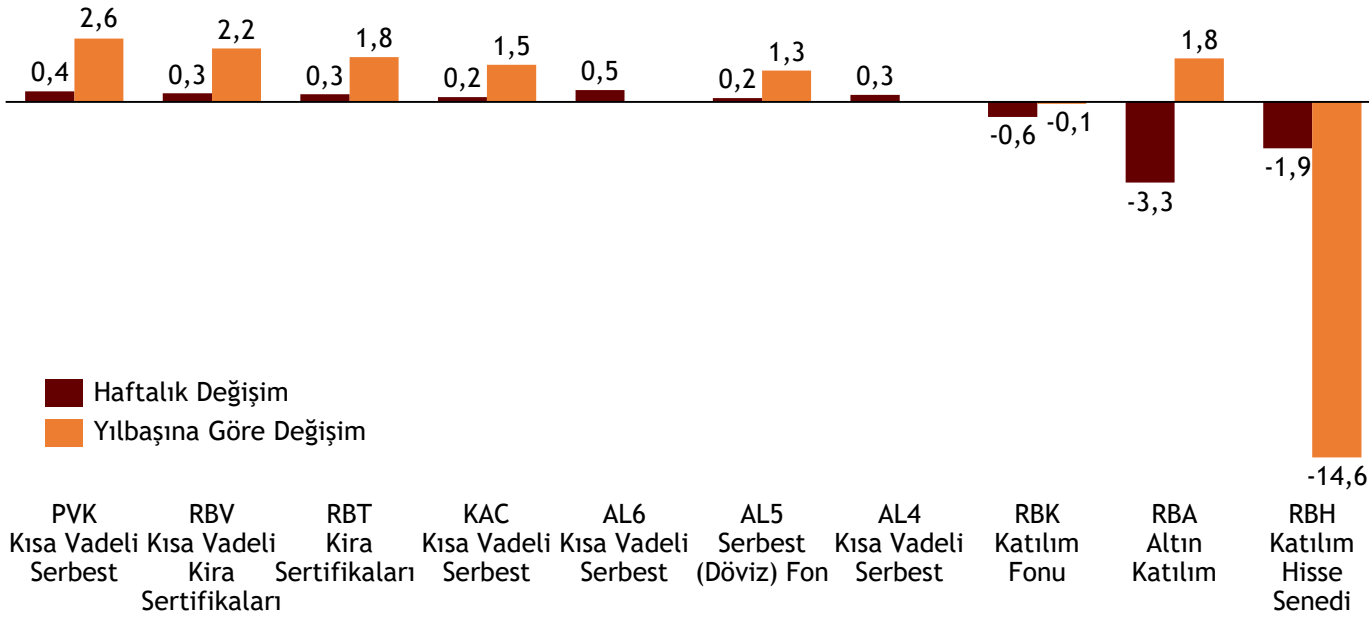
Şekil.16 Haftanın Kaybedenleri

Emtia - Haftalık % Değişim



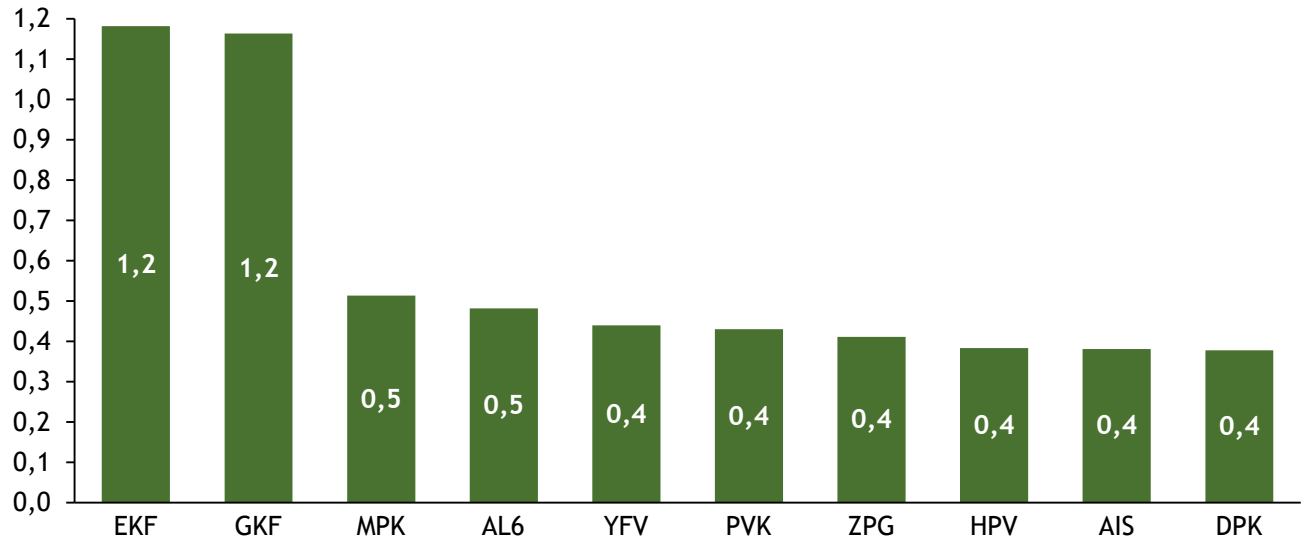
Şekil.17 Albaraka Portföy

% Değişim - Albaraka PYŞ Fonları



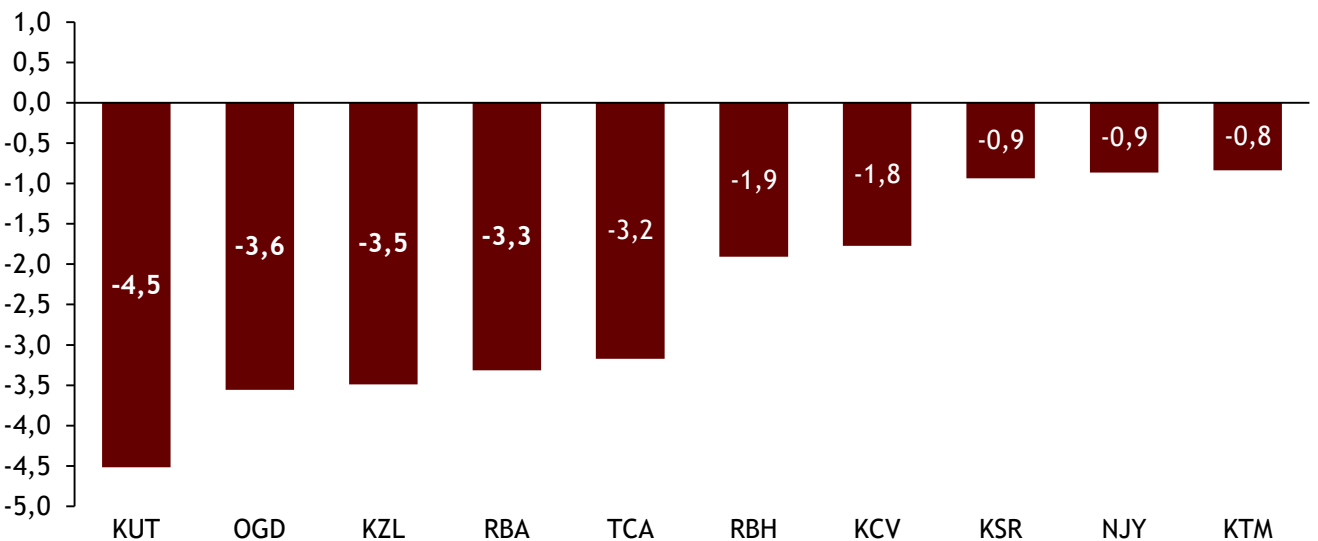
Şekil.18 Haftanın Kazananları

Katılım Şemsiye Fonlar - Haftalık % Değişim* (En Çok Değer Kazananlar)

*Yatırım fonlarının uzun isimlerinin yer aldığı tabloya [buradan](#) ulaşabilirsiniz.

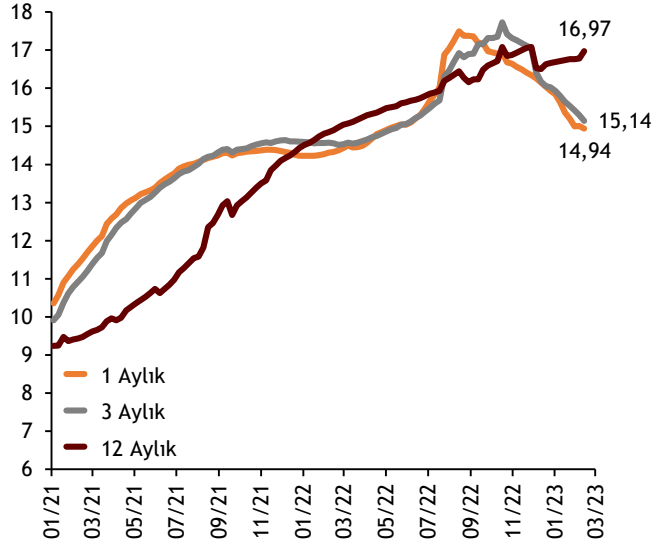
Şekil.19 Haftanın Kaybedenleri

Katılım Şemsiye Fonlar - Haftalık % Değişim (En Az Değer Kazananlar)



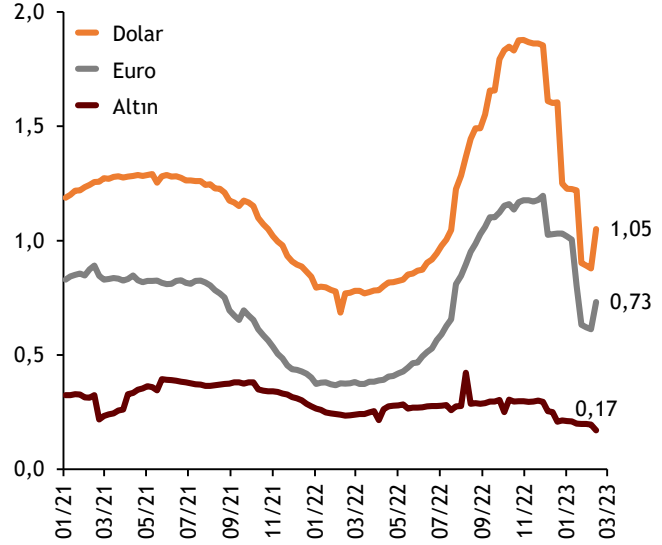
Şekil.20 TL Kar Payı Oranları

Basit Ortalama* - TL



Şekil.21 YP Kar Payı Oranları

Basit Ortalama* - Euro & Dolar & Altın



*TKBB tarafından haftalık yayınlanan banka bazlı kar payı oranlarının basit ortalaması alınmıştır.

Haftalık Getiri Tablosu

Döviz ve Kıymetli Maden	10.Şub.23	Haftalık Değişim	Aylık Değişim	Yılbaşına Göre Değişim	Yıllık Değişim
Dolar/TL	18,8	-0,1%	0,1%	41,4%	39,4%
Euro/TL	20,1	-1,0%	-1,2%	33,4%	30,2%
Pound/TL	22,7	0,0%	-1,2%	25,8%	23,9%
Döviz Sepeti	19,5	-0,6%	-0,6%	37,1%	34,5%
Dolar Endeksi	103,6	0,7%	1,4%	8,3%	8,5%
Albaraka GOÜ Kur Endeksi*	50,6	-0,7%	-1,4%	-67,9%	-5,5%
Euro/Dolar	1,1	-1,1%	-1,4%	-6,1%	-6,6%
Ons Altın	1.865,6	0,0%	-2,8%	2,0%	2,1%
Gram Altın	1.128,6	0,0%	-2,7%	44,2%	42,3%
Gram Gümüş	13,3	-1,6%	-9,2%	33,5%	32,2%

Emtia Fiyatları	10.Şub.23	Haftalık Değişim	Aylık Değişim	Yılbaşına Göre Değişim	Yıllık Değişim
Bileşik Emtia Endeksi	108,7	1,5%	-2,6%	9,6%	-0,7%
Ana Metaller Endeksi	165,1	-3,4%	-4,8%	-4,5%	-12,7%
Tarımsal Emtia Endeksi	70,1	1,2%	3,7%	15,3%	5,3%
Enerji Endeksi	36,3	6,7%	-6,4%	17,4%	-0,1%
Kıymetli Maden Endeksi	213,5	-0,4%	-4,7%	-2,6%	-3,0%
Brent Petrol	86,4	8,1%	1,3%	11,1%	-5,5%
Doğalgaz	2,5	4,3%	-26,5%	-32,6%	-36,5%
Mısır	680,5	0,4%	0,8%	14,7%	6,0%
Buğday	786,0	3,9%	5,7%	2,0%	1,9%
Pamuk	85,3	-0,2%	3,6%	-24,3%	-32,1%
Bakır	8.828,8	-7,1%	-3,7%	-9,4%	-14,3%
Alüminyum	2.404,7	-10,9%	-6,3%	-14,3%	-26,4%
Platin	949,6	-2,8%	-11,2%	-2,0%	-7,8%
Çinko	3.059,8	-21,2%	-8,6%	-14,8%	-17,5%
Paladyum	1.545,7	-5,3%	-13,8%	-18,9%	-31,6%
Nikel	27.575,5	-1,7%	3,7%	32,1%	15,4%

Haftalık Getiri Tablosu

Haftalık Yatırım Bülteni

14 Şubat 2023

Menkul Kıymet Yatırım Fonları		Haftalık	Aylık	3 Aylık	Yılbaşına Göre	Yıllık
Katılım Fonu - % Değişim		Değişim	Değişim	Değişim	Değişim	Değişim
AIS	AK PORTFÖY KİRA SERTİFİKALARI KATILIM FONU	0,38	1,66	5,80	2,50	23,21
DPK	DENİZ PORTFÖY KİRA SERTİFİKALARI KATILIM (TL) FONU	0,38	1,62	5,16	2,35	23,57
EKF	QİNVEST PORTFÖY KİRA SERTİFİKASI KATILIM FONU	1,18	3,71	5,05	2,14	45,03
FFH	QNB FİNANS PORTFÖY ÇOKLU VARLIK KATILIM FONU	-0,60	-0,01	4,68	-2,68	45,61
GKF	GLOBAL MD PORTFÖY KATILIM FONU	1,16	1,13	3,50	1,08	13,48
GLS	AZİMUT PORTFÖY KİRA SERTİFİKALARI (SUKUK) KATILIM FONU	0,37	1,54	6,82	2,27	23,36
GPF	GARANTİ PORTFÖY BİRİNCİ KATILIM FONU	-0,02	2,03	5,20	2,38	31,82
HPV	ZİRAAT PORTFÖY HALKBANK KISA VADELİ KİRA SERTİFİKALARI KATILIM (TL) FONU	0,38	1,59	5,03	2,38	20,37
IAT	İŞ PORTFÖY KİRA SERTİFİKALARI KATILIM (TL) FONU	0,33	1,40	4,61	2,08	27,62
KCV	KT PORTFÖY ÇOKLU VARLIK KATILIM FONU	-1,77	-1,62		-1,86	
KIS	QİNVEST PORTFÖY KİRA SERTİFİKASI KATILIM (DÖVİZ) FONU	-0,37	0,02	2,24	0,43	38,81
KLU	KT PORTFÖY PARA PİYASASI KATILIM (TL) FONU	0,36	1,47	4,55	2,13	18,09
KSR	KT PORTFÖY SÜRDÜRÜLEBİLİRLİK KATILIM FONU	-0,93	0,34	8,80	-0,21	39,84
KTM	KT PORTFÖY BİRİNCİ KATILIM (TL) FONU	-0,84	-1,41	6,42	-6,03	70,49
KTN	KT PORTFÖY KİRA SERTİFİKALARI KATILIM (TL) FONU	0,35	1,49	5,54	2,13	25,13
KTV	KT PORTFÖY KISA VADELİ KİRA SERTİFİKALARI KATILIM (TL) FONU	0,34	1,43	4,62	2,10	19,02
KUT	KT PORTFÖY KIYMETLİ MADENLER KATILIM FONU	-4,51	-3,93	4,00	-1,48	36,87
KZL	KT PORTFÖY KIZILAY'A DESTEK ALTIN KATILIM FONU	-3,49	-1,39	9,22	3,20	46,04
MPF	MÜKAFAT PORTFÖY KISA VADELİ KİRA SERTİFİKASI KATILIM FONU	0,36	1,59	5,13	2,39	19,89
MPK	MÜKAFAT PORTFÖY KİRA SERTİFİKASI KATILIM FONU	0,51	1,96	6,93	2,54	28,78
NJY	NUROL PORTFÖY BİRİNCİ KATILIM FONU	-0,86	-0,72	5,39	-2,29	52,70
OGD	OYAK PORTFÖY ALTIN KATILIM FONU	-3,56	-1,65	7,03	2,35	38,20
OTF	OYAK PORTFÖY KISA VADELİ KİRA SERTİFİKASI KATILIM (TL) FONU	0,35	1,44	4,61	2,11	18,65
PDD	QİNVEST PORTFÖY KATILIM FONU	-0,06	0,49	2,89	-2,92	36,75
RBA	ALBARAKA PORTFÖY ALTIN KATILIM FONU	-3,31	-1,78	5,59	1,78	33,36
RBK	ALBARAKA PORTFÖY KATILIM FONU	-0,62	-0,82	3,44	-0,08	32,20
RBT	ALBARAKA PORTFÖY KİRA SERTİFİKALARI KATILIM FONU	0,31	1,26	5,56	1,84	19,16
RBV	ALBARAKA PORTFÖY KISA VADELİ KİRA SERTİFİKALARI KATILIM (TL) FONU	0,35	1,44	5,37	2,19	20,63
TCA	ZİRAAT PORTFÖY ALTIN KATILIM FONU	-3,17	-1,87	6,64	1,50	43,92
TPZ	TEB PORTFÖY KİRA SERTİFİKALARI (DÖVİZ) KATILIM FONU	-0,53	-0,36	2,89	0,17	42,46
VFK	ZİRAAT PORTFÖY İKİNCİ KISA VADELİ KİRA SERTİFİKALARI KATILIM (TL) FONU	0,37	1,55	5,01	2,31	20,24
YCY	İSTANBUL PORTFÖY KİRA SERTİFİKALARI KATILIM FONU	0,23	1,29	4,70	1,98	20,64
YFV	YAPI KREDİ PORTFÖY KİRA SERTİFİKALARI KATILIM FONU	0,44	1,94	5,52	2,07	35,33
ZAY	KT PORTFÖY SEPET HESAP PARA PİYASASI KATILIM (TL) FONU	0,36	1,39	4,41	2,01	17,61
ZPF	ZİRAAT PORTFÖY KATILIM FONU (DÖVİZ)	-0,73	-0,68	2,97	-0,01	37,93
ZPG	ZİRAAT PORTFÖY KİRA SERTİFİKALARI (SUKUK) KATILIM FONU	0,41	1,57	5,28	2,30	26,83
ZPK	ZİRAAT PORTFÖY KISA VADELİ KİRA SERTİFİKASI KATILIM (TL) FONU	0,37	1,56	5,03	2,34	20,44
AL4	ALBARAKA PORTFÖY ALBARAKA TÜRK KISA VADELİ KATILIM SERBEST (TL) FON	0,29				
AL5	ALBARAKA PORTFÖY KATILIM SERBEST (DÖVİZ) FON	0,16	0,51		1,28	
AL6	ALBARAKA PORTFÖY KATILIM SERBEST (DÖVİZ) FON	0,48				
KAC	ALBARAKA PORTFÖY EMLAK KATILIM KISA VADELİ KATILIM SERBEST (TL) FON	0,19	1,03	3,20	1,53	
PVK	ALBARAKA PORTFÖY KISA VADELİ KATILIM SERBEST (TL) FON	0,43	1,49	4,81	2,59	19,28
RBH	ALBARAKA PORTFÖY KATILIM HİSSE SENEDİ FONU (HİSSE SENEDİ YOĞUN FON)	-1,91	-7,96	7,05	-14,60	132,76

alBaraka

BANKNOT

Kaynak: TEFAS

*Son 1 yıl içinde faaliyete geçen fonların değişim tarihlerinde boşluklar olabilir.

Teşekkürler..

ekonomikarastirmalar@albarakaturk.com.tr

Burada belirtilen bilgiler güvenilirliğine ve doğruluğuna inanılan kaynaklardan, okuyucuyu bilgilendirmek amacıyla derlenmiştir. Resmi kaynaklardan alınan bilgilere dayalı yapılan yorumlar ve tahminler, o tarihteki kanımızı yansıtmaktaysa da bu bilgiler, hiçbir şekilde yatırım danışmanlığı faaliyeti olarak değerlendirilemeyecektir. Söz konusu kaynaklardaki hata ve eksikliklerden ve bu bilgilerin kullanılmasından doğabilecek zararlardan dolayı, Albaraka Türk Katılım Bankası A.Ş. hiçbir sorumluluk kabul etmez. İşbu rapor içerisindeki bilgilere ait telif hakkı Bankamıza ait olup, üçüncü kişilerce izinsiz kullanılamaz, çoğaltılamaz veya kopyalanamaz.

