

Haftalık Yatırım Bülteni

12 Aralık 2022

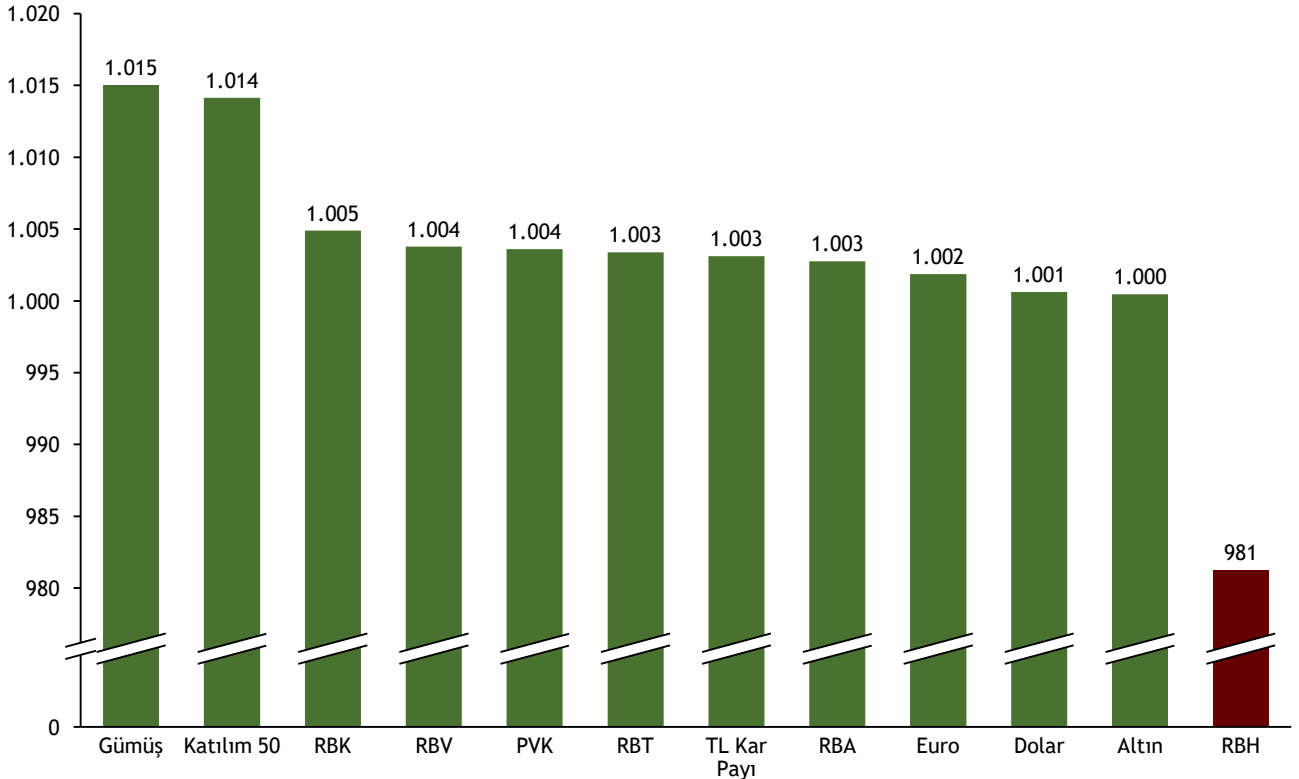


- **Bankalara net döviz pozisyonunda düzenleme:** Bankaların net döviz pozisyonunun özkaynakları içindeki payında üst sınır yüzde 20'den yüzde 5'e indirildi. Ayrıca, yapılan değişiklik ile BDDK'ya söz konusu standart oranları, bu yönde alınacak karar tarihi itibarıyla dört katına kadar artırma veya en erken bu yönde alınacak karar tarihini müteakip bir ay sonra yürürlüğe girecek şekilde dörtte birine kadar indirme yetkisi tanındı. söz konusu değişikliğin 9 Ocak 2023'ten itibaren yürürlükte olması bekleniyor. Güncel oranlar **kamu, yabancı ve yerli özel bankalar için sırasıyla -%1, +%8,2 ve +%7,4** seviyesinde. Yabancı ve yerli özel bankalar yaklaşık olarak **\$1,5 milyar** satarak üst sınıra uyumlu olacak.
- **Fed ve ECB yılın son faiz kararını açıklayacak:** Bu hafta Fed ile birlikte Avrupa Merkez Bankası ve İngiltere Merkez Bankası da faiz kararları açıklayacak. Fed'in Aralık ayında 50 baz puanlık artışa gideceği ve Ocak'ta da benzer bir hamlenin geleceği yönünde Fed üyeleri ve yatırımcılar arasında konsensus var. ECB'nin de benzer şekilde faiz oranını 50 baz puan artırması bekleniyor.



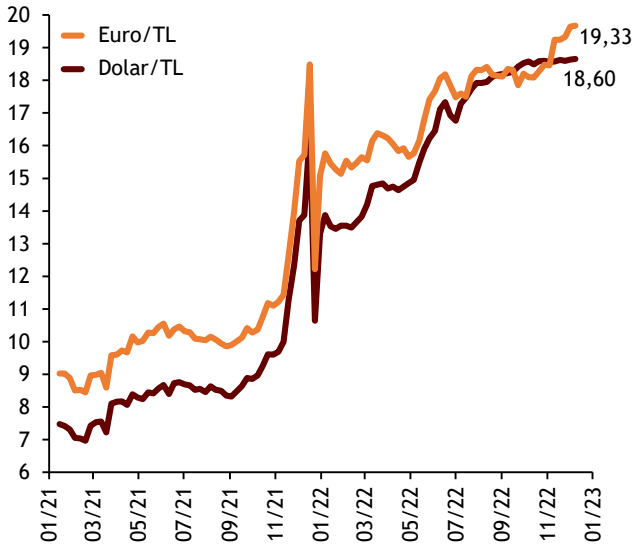
1000 Liram Ne Oldu? 2 Aralık - 9 Aralık 2022

Haftalık Yatırım Araçlarının Getiri Karşılaştırması



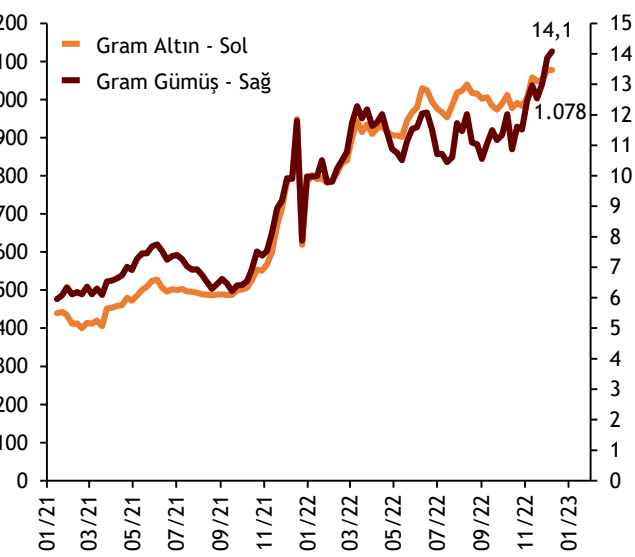
Şekil.2 Dolar ve Euro

TL Değeri



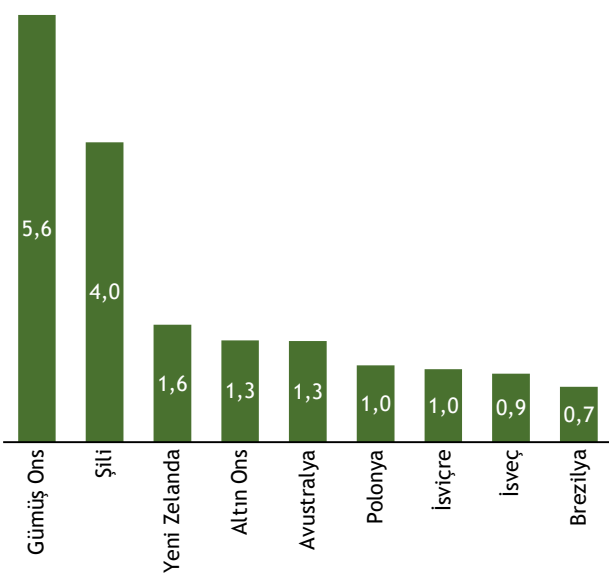
Şekil.3 Altın ve Gümüş

Gram Altın ve Gümüş - TL



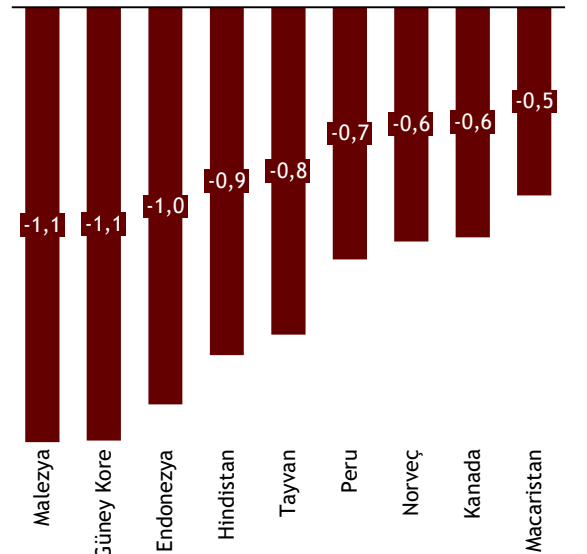
Şekil.4 Haftanın Kazananları

Para Birimleri - Haftalık % Değişim



Şekil.5 Haftanın Kaybedenleri

Para Birimleri - Haftalık % Değişim



Piyasalarda küresel faiz kararları etkisi

Geçtiğimiz hafta döviz kurunda yatay seyir izlendi. Bu hafta döviz kuru ve altın fiyatlarında Fed, ECB ve İngiltere Merkez Bankası'nın açıklayacağı faiz kararları etkili olacak. Beklentiler üç merkez bankasının da 50 baz puanlık artışa gideceği yönünde. Piyasalar Fed faiz oranlarında tepenin bahar aylarında görüleceğini ve faiz indirim sürecinin 2023 Haziran ayında başlayacağını fiyatlıyor. Fed'in patikasına göre ise indirim 2024'e kadar başlamayacak.

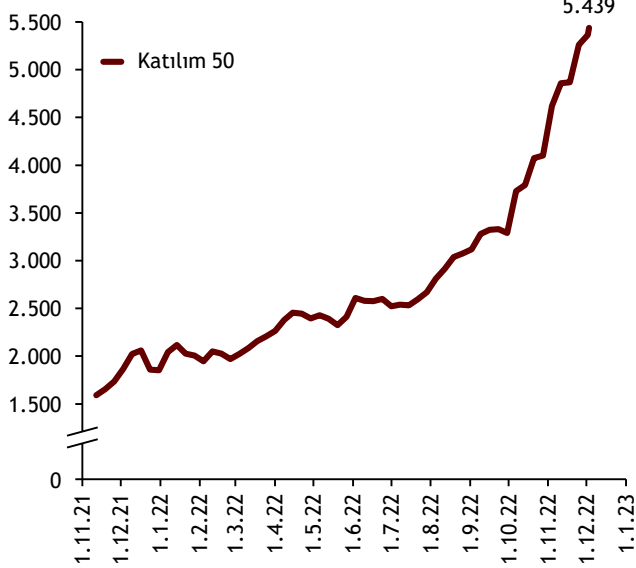
alBaraka
BANKNOT

Petrolde resesyon fiyatlaması

Resesyon endişeleri petrol fiyatlarında etkili olmaya devam ediyor. Geçtiğimiz hafta petrolde haftalık bazda düşüş %11 oldu. Böylece Brent petrolde Ağustos ayından bu yana görülen en sert gerileme kaydedildi. Fiyat hareketleri ekonomik aktiviteye yönelik endişelerden kaynaklanırken arz kaygılarının etkisi ikincil durumda. Rusya Devlet Başkanı Putin'in tavan fiyat uygulamasına karşı petrol üretimini kısıbilecekleri yönünde açıklama yapması ve Çin'deki açılma petrol fiyatlarında yukarı yönlü hafif destek oluşturuyor.

Şekil.6 Katılım Endeksi

Endeks Değeri

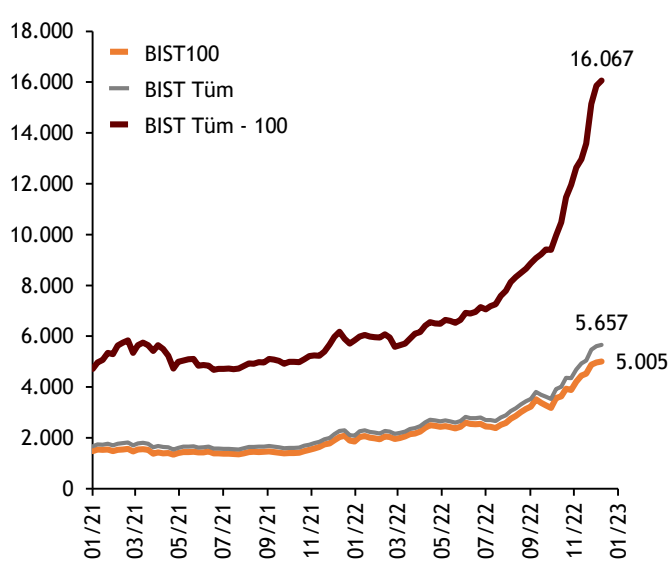


Borsada yükseliş devam ediyor

Geçtiğimiz hafta 4713 seviyesine kadar gerileyen BİST-100 Endeksi son işlem gününde primlenerek haftayı 5005 seviyesinde kapattı. Haftalık bazda artış %0,83 olurken endekste pozitif getiri trendi altıncı haftaya ulaşmış durumda. Cuma günü kaydedilen yükselişte ulaştırma endeksinde görülen %4'ün üzerindeki artışın desteği öne çıkarken bankacılık ve sanayideki endeks üzeri getiriler de etkili oldu. Küreselde ise Fed beklentilerinin etkisiyle risk iştahının düştüğü gözleniyor.

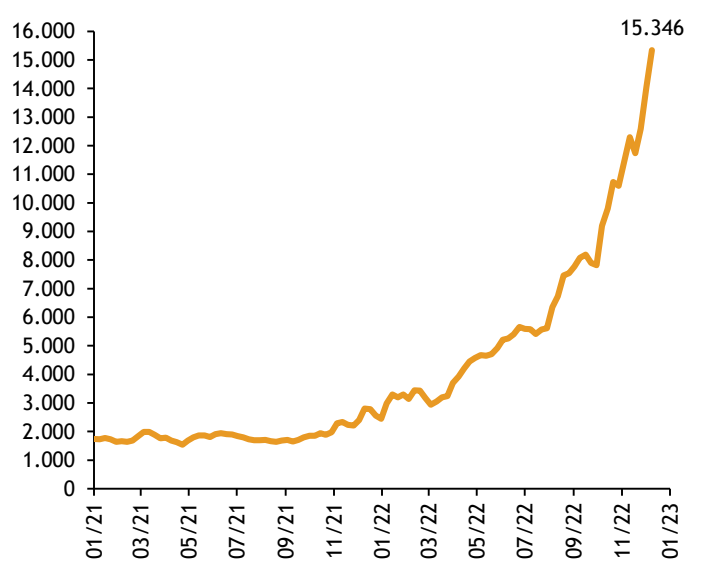
Şekil.7 Borsa İstanbul

Endeks Değeri



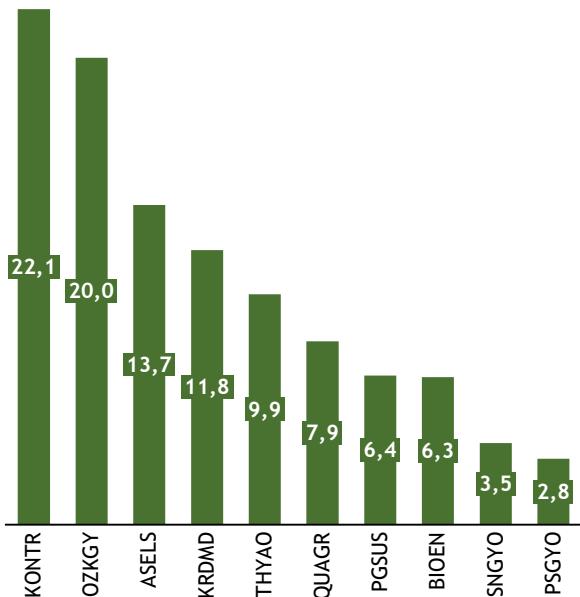
Şekil.8 Sektörel Performans

Seçili Sektörel Endeks Performansı, Ulaştırma



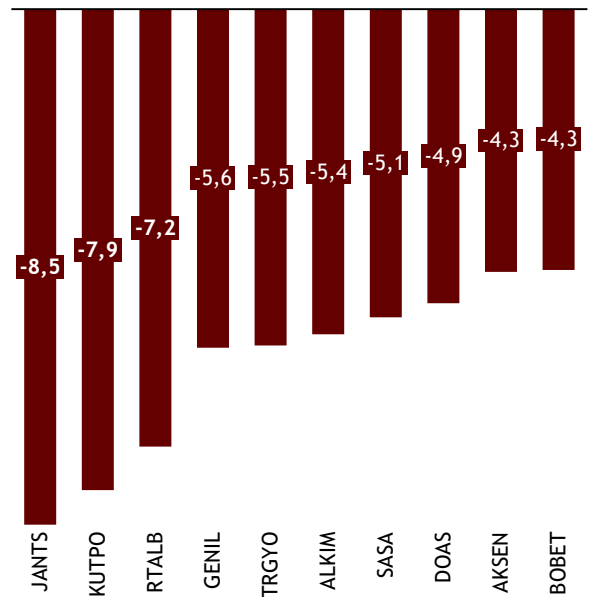
Şekil.9 Haftanın Kazananları

Katılım Endeksi - Haftalık % Değişim



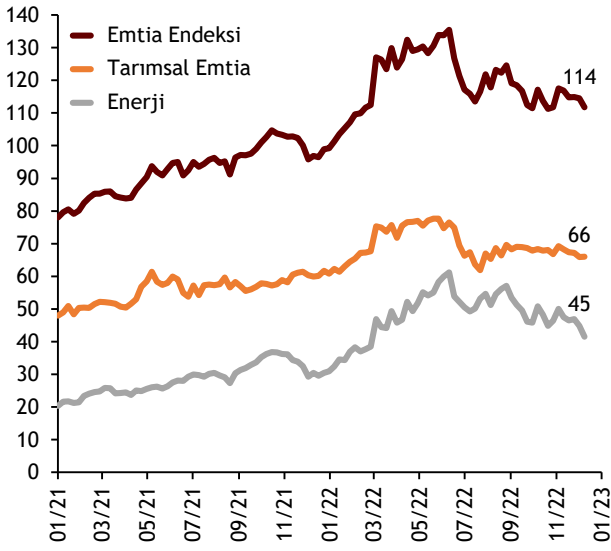
Şekil.10 Haftanın Kaybedenleri

Katılım Endeksi - Haftalık % Değişim



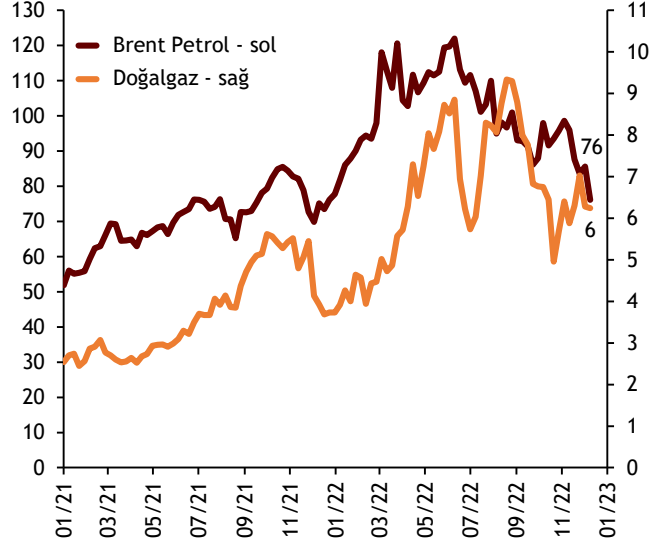
Şekil.11 Emtia Endeksleri

Endeks Değeri



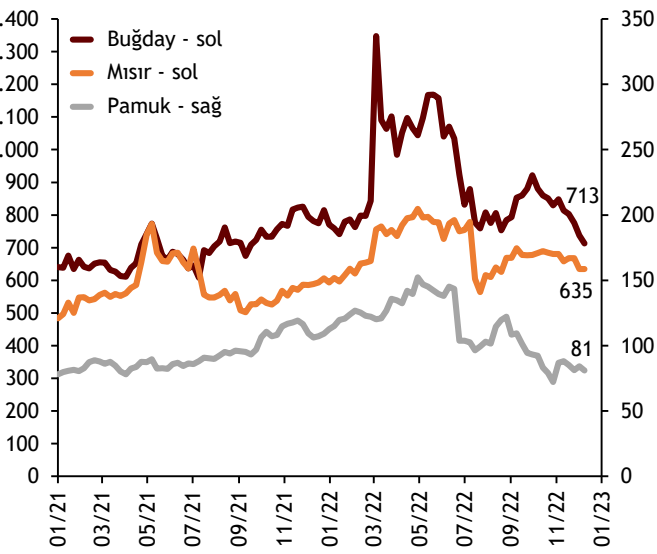
Şekil.12 Enerji Emtiaları

Dolar



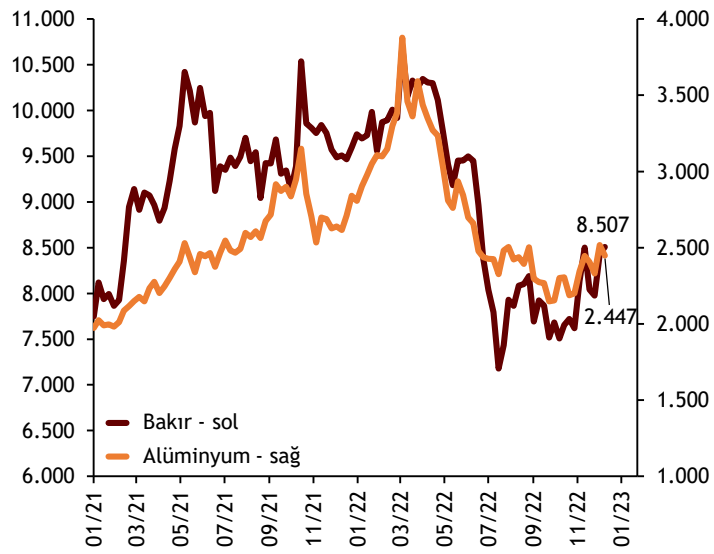
Şekil.13 Tarımsal Emtialar

Endeks Değeri



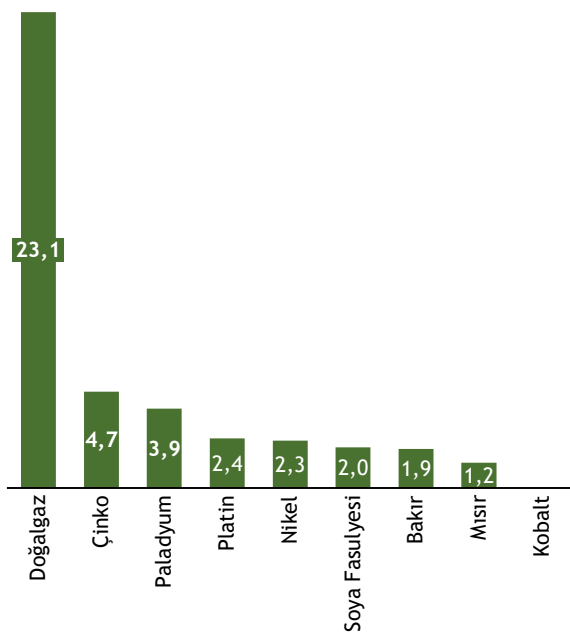
Şekil.14 Ana Metaller

Endeks Değeri



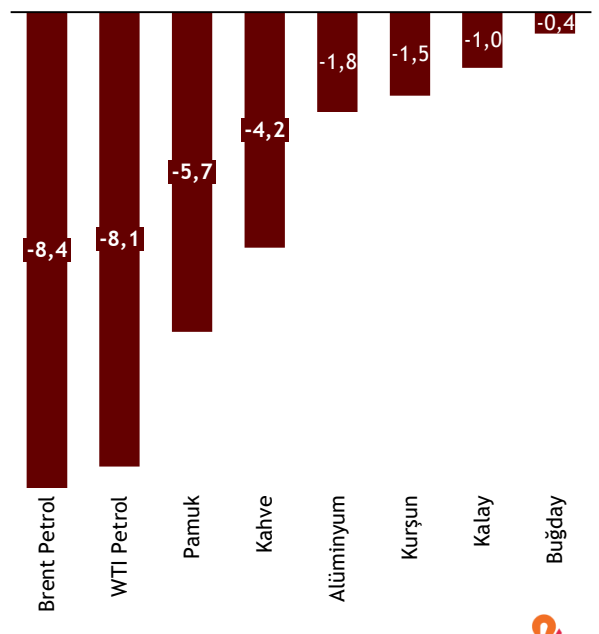
Şekil.15 Haftanın Kazananları

Emtia - Haftalık % Değişim



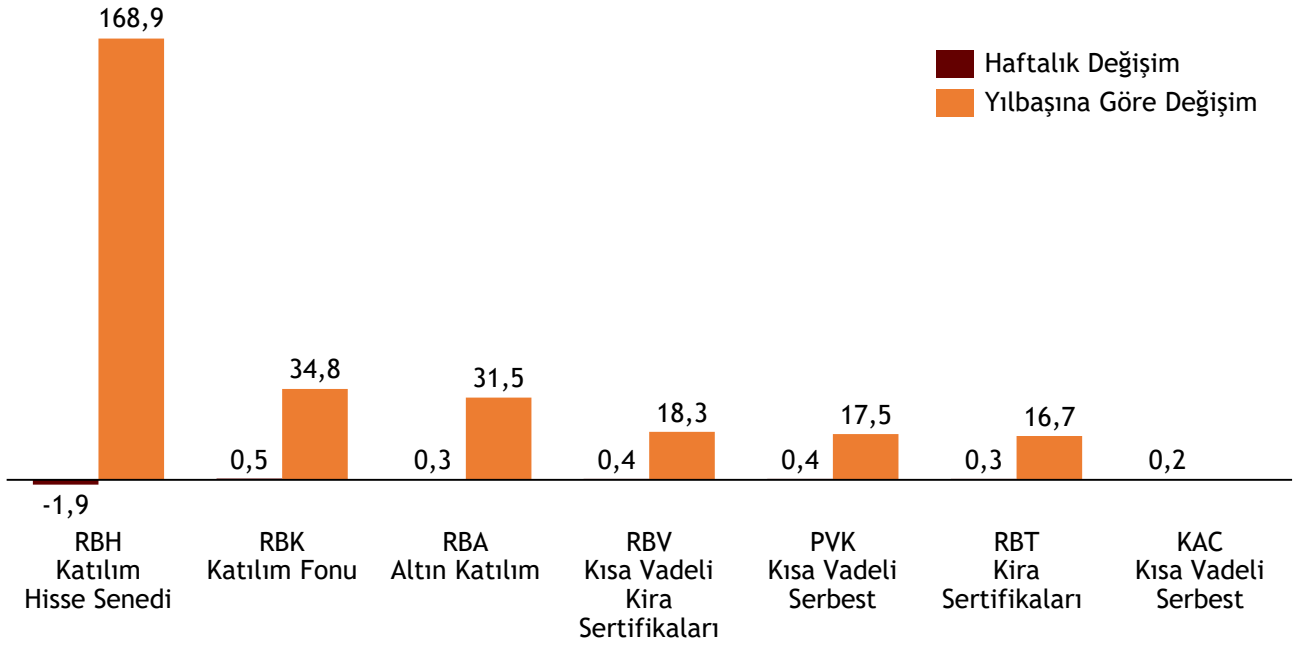
Şekil.16 Haftanın Kaybedenleri

Emtia - Haftalık % Değişim



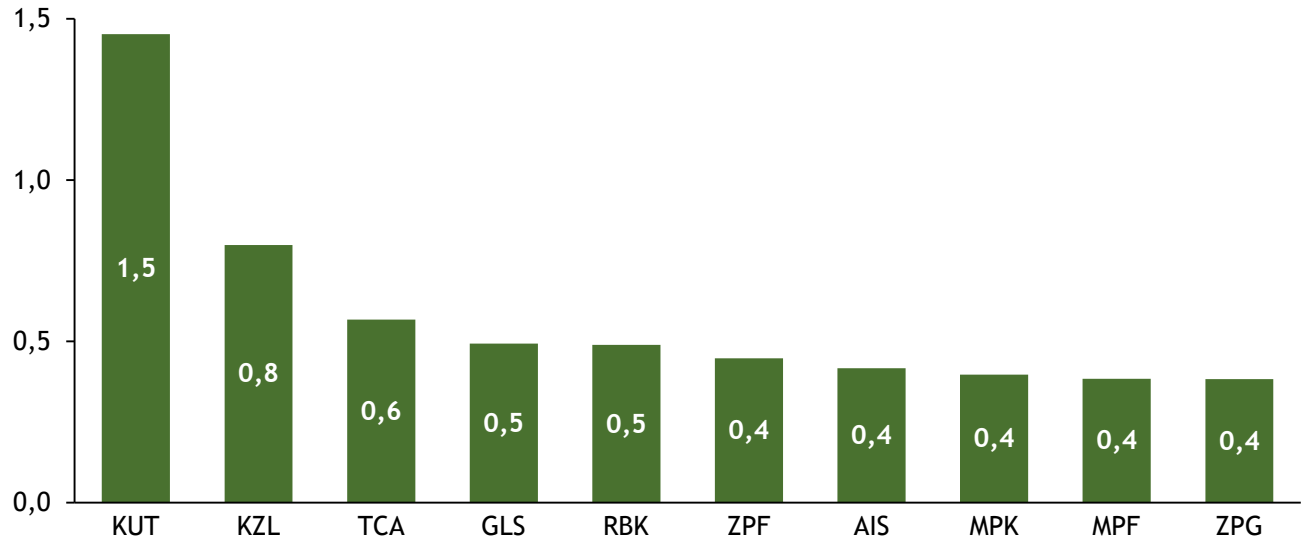
Şekil.17 Albaraka Portföy

% Değişim - Albaraka PYŞ Fonları



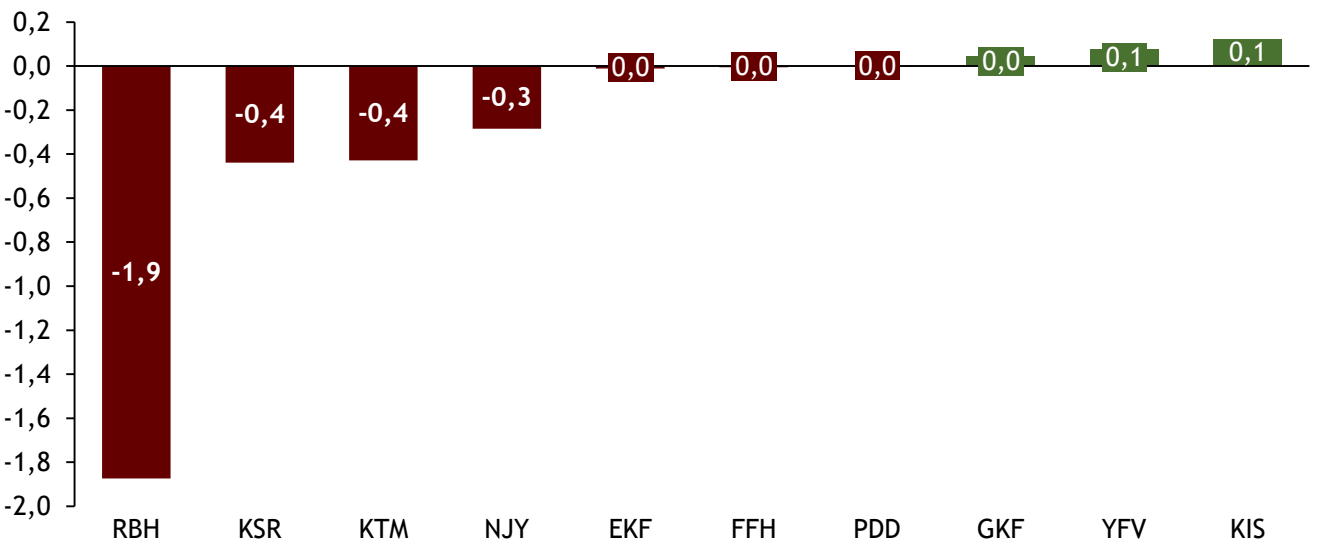
Şekil.18 Haftanın Kazananları

Katılım Şemsiye Fonlar - Haftalık % Değişim* (En Çok Değer Kazananlar)

*Yatırım fonlarının uzun isimlerinin yer aldığı tabloya [buradan](#) ulaşabilirsiniz.

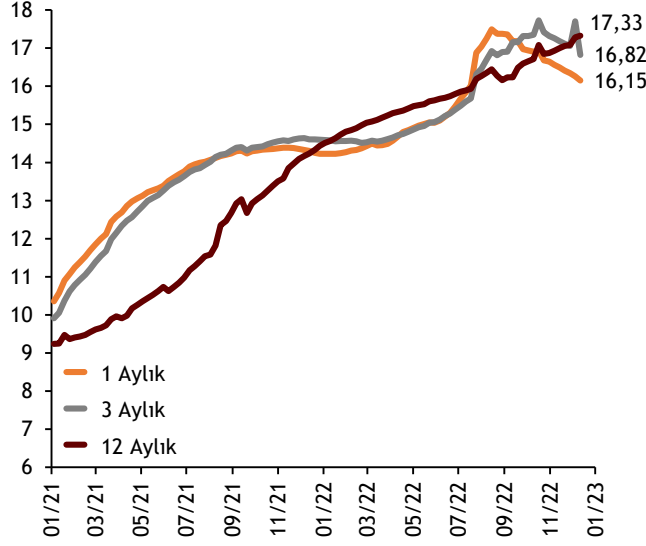
Şekil.19 Haftanın Kaybedenleri

Katılım Şemsiye Fonlar - Haftalık % Değişim (En Az Değer Kazananlar)



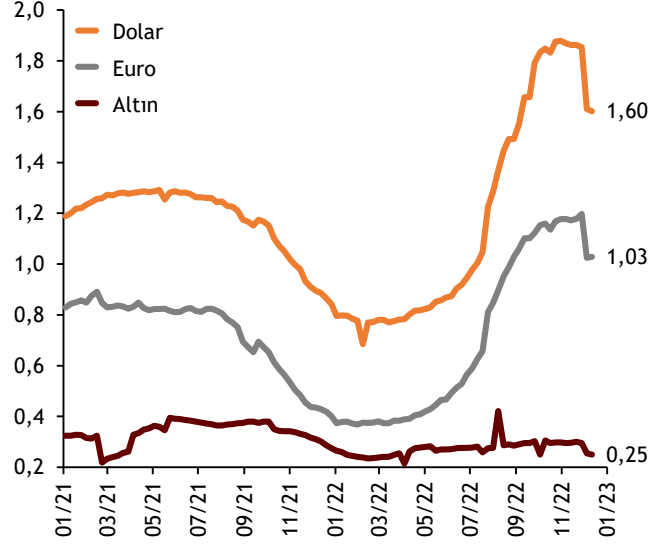
Şekil.20 TL Kar Payı Oranları

Basit Ortalama* - TL



Şekil.21 YP Kar Payı Oranları

Basit Ortalama* - Euro & Dolar & Altın



*TKBB tarafından haftalık yayınlanan banka bazlı kar payı oranlarının basit ortalaması alınmıştır.

Şekil.22 Albaraka Türk Kira Sertifikaları

Aktif Kira Sertifikaları

Yatırımcı Çeşidi	ISIN Kodu	Fiyat	Vade Tarihi	Vade Sonu Yıllık Getiri %
Nitelikli	TRDBRKA22236	103.53 TL	23.12.2022	% 15.30
Nitelikli	TRDBRKA22244	103.48 TL	23.12.2022	% 15.30
Nitelikli	TRDBRKA22251	102.91 TL	23.12.2022	% 15.30
Nitelikli	TRDBRKA22228	104.00 TL	30.12.2022	% 15.50
Nitelikli	TRDBRKT22311	102.33 TL	3.02.2023	% 17.05
Nitelikli	TRDBRKT22337	101.52 TL	10.02.2023	% 17.05
Nitelikli (Kupon Öd.)	TRDBRKT22315	102,38 TL	26.10.2023	%19.00

Döviz ve Kıymetli Maden	9.Ara.22	Haftalık Değişim	Aylık Değişim	Yılbaşına Göre Değişim	Yıllık Değişim
Dolar/TL	18,7	0,1%	0,4%	40,2%	34,4%
Euro/TL	19,7	0,2%	2,2%	30,5%	25,2%
Pound/TL	22,9	-0,2%	4,0%	26,6%	24,0%
Döviz Sepeti	19,2	0,1%	1,3%	35,0%	29,5%
Dolar Endeksi	104,8	0,3%	-1,4%	9,6%	9,1%
Albaraka GOÜ Kur Endeksi*	50,1	-0,2%	0,0%	-68,3%	-4,2%
Euro/Dolar	1,1	0,0%	1,9%	-7,3%	-6,8%
Ons Altın	1.797,3	0,0%	1,5%	-1,7%	0,8%
Gram Altın	1.077,9	0,0%	1,9%	37,7%	35,5%
Gram Gümüş	14,1	1,5%	8,6%	41,2%	42,1%

Hisse Senedi Endeksleri	9.Ara.22	Haftalık Değişim	Aylık Değişim	Yılbaşına Göre Değişim	Yıllık Değişim
Katılım 50	5.439,4	1,4%	17,8%	73,4%	59,8%
BIST 100	5.005,3	0,9%	12,3%	169,4%	145,9%
BIST Tüm	5.657,4	0,9%	14,7%	171,5%	149,5%
BIST Sınai	8.239,0	-1,1%	13,4%	142,0%	127,1%
BIST Banka	4.385,2	0,5%	14,4%	174,8%	162,7%
BIST Teknoloji	5.854,1	6,2%	28,6%	128,6%	102,6%
BIST Bilişim	2.499,6	-0,6%	20,4%	105,2%	88,6%
BIST Gıda	5.216,4	0,1%	21,6%	138,9%	125,0%
BIST Ulaşım	15.345,8	9,1%	24,8%	527,5%	448,5%
BIST Gayrimenkul Yatırım Ort.	1.925,8	3,0%	27,9%	167,1%	152,6%
BIST Hizmetler	4.406,1	2,8%	12,5%	230,5%	192,8%
BIST Turizm	931,5	1,0%	23,4%	97,5%	116,8%

Emtia Fiyatları	9.Ara.22	Haftalık Değişim	Aylık Değişim	Yılbaşına Göre Değişim	Yıllık Değişim
Bileşik Emtia Endeksi	111,7	-2,4%	-4,4%	12,7%	15,3%
Ana Metaller Endeksi	169,8	1,0%	3,3%	-1,8%	4,0%
Tarımsal Emtia Endeksi	66,0	0,2%	-3,3%	8,6%	10,2%
Enerji Endeksi	41,5	-7,4%	-12,5%	34,5%	36,5%
Kıymetli Maden Endeksi	212,8	0,5%	3,2%	-2,9%	0,1%
Brent Petrol	76,1	-11,1%	-20,7%	-2,2%	1,3%
Doğalgaz	6,2	-0,6%	6,2%	67,4%	59,1%
Mısır	634,8	0,0%	-3,5%	7,0%	7,9%
Buğday	712,8	-3,3%	-12,4%	-7,5%	-8,9%
Pamuk	81,0	-4,0%	-8,2%	-28,1%	-23,8%
Bakır	8.507,0	-10,4%	0,1%	-12,7%	-10,5%
Alüminyum	2.447,3	-9,3%	0,1%	-12,8%	-6,5%
Platin	1.027,6	0,8%	-0,5%	6,1%	8,7%
Çinko	3.286,0	-15,4%	7,9%	-8,5%	-2,0%
Paladyum	1.956,8	2,9%	-4,5%	2,7%	10,9%
Nikel	29.210,0	4,1%	8,8%	39,9%	47,1%

Katılım 50 Endeksi	9.Ara.22	Haftalık Değişim	Aylık Değişim	Yılbaşına Göre Değişim	Yıllık Değişim
% Değişim	Fiyat				
AKSA	88,4	-3,2%	9,5%	157,9%	194,1%
AKSA ENERJİ	47,9	-4,3%	4,1%	379,3%	398,2%
ALKİM KİMYA	42,0	-5,4%	3,7%	148,8%	117,5%
ARD BİLİSİM TEKNOLOJİLERİ	11,3	-3,8%	44,4%	54,0%	43,8%
ASELSAN	53,5	13,7%	37,7%	156,2%	131,8%
BASKENT DOĞALGAZ GMYO	22,2	-3,1%	30,5%	84,2%	66,4%
BERA HOLDİNG	29,7	-2,4%	5,8%	205,6%	156,5%
BİM MAGAZALAR	123,0	0,0%	-9,5%	100,7%	58,6%
BIOTREND ÇEVRE VE ENERJİ	19,8	6,3%	26,9%	259,8%	174,9%
BOGAZICI BETON SANAYİ	15,1	-4,3%	48,2%	271,5%	223,8%
COCA COLA İÇECEK	190,2	-1,8%	11,2%	114,8%	97,9%
CEMAS DOKUM	2,5	0,4%	22,7%	112,8%	90,1%
CİMSA	90,2	-2,3%	15,9%	192,9%	139,4%
DARDANEL	5,9	-1,0%	24,9%	103,4%	86,2%
DOĞUS OTOMOTİV	149,0	-4,9%	2,4%	240,2%	192,7%
EGE ENDÜSTRİ	4.722,9	-1,2%	48,0%	168,7%	146,3%
EREĞLİ DEMİR ÇELİK	40,5	-2,2%	11,0%	43,8%	59,2%
ESENBİGA ELEKTRİK	81,3	-4,0%	19,0%	141,2%	148,5%
GEN İLAC	45,0	-5,6%	49,9%	192,9%	215,3%
GOZDE GİRİŞİM	18,1	2,6%	37,0%	100,1%	96,8%
GÜBRE FABRİK.	208,4	0,0%	34,4%	171,2%	145,9%
GALATA WIND ENERJİ	24,4	-2,6%	17,9%	317,8%	356,9%
İSKENDERUN DEMİR ÇELİK	32,5	0,6%	11,3%	39,8%	32,5%
JANTSA JANT SANAYİ	135,6	-8,5%	18,6%	108,6%	84,0%
KONTROLMATİK TEKNOLOJİ	190,3	22,1%	17,5%	1438,4%	1257,6%
KORDSA TEKNİK TEKSTİL	87,1	-3,8%	30,0%	176,5%	136,3%
KARDEMİR (D)	16,5	11,8%	28,8%	79,0%	70,1%
KUTAHYA PORSELEN	64,4	-7,9%	17,0%	-44,0%	-44,0%
LOGO YAZILIM	61,1	-0,4%	14,5%	46,8%	27,1%
MARGUN ENERJİ	35,6	-2,9%	23,2%	275,6%	251,8%
MAVİ GİYİM	122,6	0,5%	33,7%	251,8%	213,0%
OTOKAR	956,0	0,5%	34,9%	169,3%	126,6%
OYAK ÇİMENTO	19,5	-1,7%	11,5%	147,2%	135,0%
OZAK GMYO	20,0	20,0%	63,3%	518,2%	510,7%
PEGASUS	440,0	6,4%	15,7%	418,0%	355,7%
TURK PRYSMIAN KABLO	38,0	-2,7%	16,0%	-39,7%	-38,5%
PASİFİK GMYO	9,5	2,8%	12,1%	151,2%	--
QUA GRANİT HAYAL YAPI	67,1	7,9%	22,3%	451,4%	362,8%
RTA LABORATUVARLARI	12,7	-7,2%	39,9%	33,8%	32,5%
SASA POLYESTER	113,9	-5,1%	-22,6%	331,0%	382,2%
SELÇUK ECZA DEPOSU	31,4	-0,3%	20,4%	166,1%	170,0%
SİNPAS GMYO	3,3	3,5%	-23,2%	30,7%	24,9%
TURK HAVA YOLLARI	141,0	9,9%	26,5%	604,3%	634,4%
TEKFEN HOLDİNG	42,8	0,2%	15,3%	111,5%	102,3%
TEKNOSA İÇ VE DİŞ TİCARET	31,1	2,2%	35,8%	391,5%	301,8%
TUMOSAN MOTOR VE TRAKTOR	67,1	-4,1%	-8,7%	252,2%	232,2%
TORUNLAR GMYO	17,5	-5,5%	29,2%	347,2%	282,8%
TURK İLAC SERUM	13,4	-1,0%	10,2%	14,1%	4,1%
TURK TRAKTOR	519,5	-2,7%	18,4%	131,9%	127,9%
VESTEL BEYAZ EŞYA	12,8	-2,4%	30,2%	62,9%	67,8%

Menkul Kıymet Yatırım Fonları		Haftalık Değişim	Aylık Değişim	3 Aylık Değişim	Yılbaşına Göre Değişim	Yıllık Değişim
Katılım Fonu - % Değişim						
AIS	AK PORTFÖY KİRA SERTİFİKALARI KATILIM FONU	0,42	1,74	4,80	20,58	21,14
DPK	DENİZ PORTFÖY KİRA SERTİFİKALARI KATILIM (TL) FONU	0,38	1,52	5,58	21,53	22,57
EKF	QİNVEST PORTFÖY KİRA SERTİFİKASI KATILIM FONU	-0,01	1,67	15,38	43,32	44,62
FFH	QNB FİNANS PORTFÖY ÇOKLU VARLIK KATILIM FONU	-0,01	6,73	17,23	51,40	51,16
GKF	GLOBAL MD PORTFÖY KATILIM FONU	0,04	2,29	4,83	14,00	12,65
GLS	AZİMUT PORTFÖY KİRA SERTİFİKALARI (SUKUK) KATILIM FONU	0,49	2,77	6,67	20,99	22,28
GPF	GARANTİ PORTFÖY BİRİNCİ KATILIM FONU	0,36	1,51	6,26	32,66	33,53
HPV	ZİRAAT PORTFÖY HALKBANK KISA VADELİ KİRA SERTİFİKALARI KATILIM (TL) FONU	0,36	1,43	4,85	18,33	19,36
IAT	İŞ PORTFÖY KİRA SERTİFİKALARI KATILIM (TL) FONU	0,35	1,27	6,11	27,43	28,55
KIS	QİNVEST PORTFÖY KİRA SERTİFİKASI KATILIM (DÖVİZ) FONU	0,12	1,29	3,09	40,34	31,37
KLU	KT PORTFÖY PARA PİYASASI KATILIM (TL) FONU	0,35	1,38	4,46	16,21	17,13
KSR	KT PORTFÖY SÜRDÜRÜLEBİLİRLİK KATILIM FONU	-0,44	6,27	16,57	34,95	27,90
KTM	KT PORTFÖY BİRİNCİ KATILIM (TL) FONU	-0,43	8,50	25,86	87,17	81,69
KTN	KT PORTFÖY KİRA SERTİFİKALARI KATILIM (TL) FONU	0,37	1,45	5,62	23,03	24,27
KTV	KT PORTFÖY KISA VADELİ KİRA SERTİFİKALARI KATILIM (TL) FONU	0,34	1,38	4,61	17,36	18,34
KUT	KT PORTFÖY KIYMETLİ MADENLER KATILIM FONU	1,45	3,50	15,23	38,52	38,65
KZL	KT PORTFÖY KIZILAY'A DESTEK ALTIN KATILIM FONU	0,80	2,93	6,92	39,84	37,34
MPF	MÜKAFAT PORTFÖY KISA VADELİ KİRA SERTİFİKASI KATILIM FONU	0,38	1,49	4,86	17,99	19,03
MPK	MÜKAFAT PORTFÖY KİRA SERTİFİKASI KATILIM FONU	0,40	1,51	6,06	25,35	27,51
NJY	NUROL PORTFÖY BİRİNCİ KATILIM FONU	-0,28	4,57	16,75	57,44	51,49
OGD	OYAK PORTFÖY ALTIN KATILIM FONU	0,33	2,65	5,92	34,90	32,85
OTF	OYAK PORTFÖY KISA VADELİ KİRA SERTİFİKASI KATILIM (TL) FONU	0,33	1,32	4,50	16,88	17,84
PDD	QİNVEST PORTFÖY KATILIM FONU	0,00	3,41	14,83	41,32	40,88
RBA	ALBARAKA PORTFÖY ALTIN KATILIM FONU	0,28	2,02	4,88	31,49	29,61
RBK	ALBARAKA PORTFÖY KATILIM FONU	0,49	3,52	2,73	34,80	35,83
RBT	ALBARAKA PORTFÖY KİRA SERTİFİKALARI KATILIM FONU	0,34	1,60	4,70	16,73	17,64
RBV	ALBARAKA PORTFÖY KISA VADELİ KİRA SERTİFİKALARI KATILIM (TL) FONU	0,38	1,50	4,97	18,35	19,35
TCA	ZİRAAT PORTFÖY ALTIN KATILIM FONU	0,5672	2,9729	6,6955	41,6224	39,5837
TPZ	TEB PORTFÖY KİRA SERTİFİKALARI (DÖVİZ) KATILIM FONU	0,3551	2,368	5,3682	44,7834	39,1234
VFK	ZİRAAT PORTFÖY İKİNCİ KISA VADELİ KİRA SERTİFİKALARI KATILIM (TL) FONU	0,3641	1,4636	4,8885	18,3004	19,4161
YCY	İSTANBUL PORTFÖY KİRA SERTİFİKALARI KATILIM FONU	0,33	1,53	5,15	19,18	20,15
YFV	YAPI KREDİ PORTFÖY KİRA SERTİFİKALARI KATILIM FONU	0,07	1,60	8,12	33,73	35,44
ZAY	KT PORTFÖY SEPET HESAP PARA PİYASASI KATILIM (TL) FONU	0,34	1,34	4,38	15,85	16,76
ZPF	ZİRAAT PORTFÖY KATILIM FONU (DÖVİZ)	0,45	2,52	3,23	40,08	35,71
ZPG	ZİRAAT PORTFÖY KİRA SERTİFİKALARI (SUKUK) KATILIM FONU	0,38	1,68	5,15	25,13	25,82
ZPK	ZİRAAT PORTFÖY KISA VADELİ KİRA SERTİFİKASI KATILIM (TL) FONU	0,38	1,47	5,00	18,62	19,70
KAC	ALBARAKA PORTFÖY EMLAK KATILIM KISA VADELİ KATILIM SERBEST (TL) FON	0,24	0,95	3,20	0,00	0,00
PVK	ALBARAKA PORTFÖY KISA VADELİ KATILIM SERBEST (TL) FON	0,36	1,37	4,47	17,55	18,54
RBH	ALBARAKA PORTFÖY KATILIM HİSSE SENEDİ FONU (HİSSE SENEDİ YOĞUN FON)	-1,87	17,87	62,64	168,86	156,52

Teşekkürler..

ekonomikarastirmalar@albarakaturk.com.tr

Burada belirtilen bilgiler güvenilirliğine ve doğruluğuna inanılan kaynaklardan, okuyucuyu bilgilendirmek amacıyla derlenmiştir. Resmi kaynaklardan alınan bilgilere dayalı yapılan yorumlar ve tahminler, o tarihteki kanımızı yansıtmaktaysa da bu bilgiler, hiçbir şekilde yatırım danışmanlığı faaliyeti olarak değerlendirilemeyecektir. Söz konusu kaynaklardaki hata ve eksikliklerden ve bu bilgilerin kullanılmasından doğabilecek zararlardan dolayı, Albaraka Türk Katılım Bankası A.Ş. hiçbir sorumluluk kabul etmez. İşbu rapor içerisindeki bilgilere ait telif hakkı Bankamıza ait olup, üçüncü kişilerce izinsiz kullanılamaz, çoğaltılamaz veya kopyalanamaz.

