

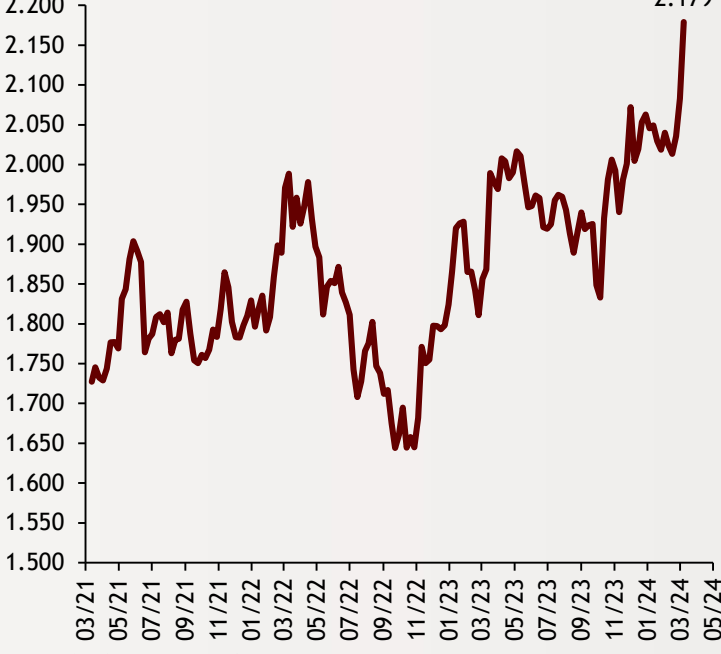


Haftalık Ekonomi Bülteni

11 Mart 2024

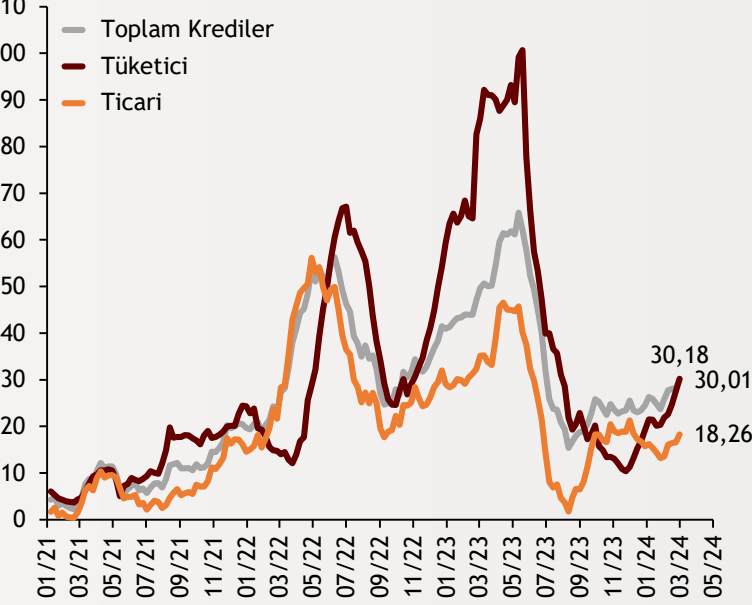
Şekil.1 Altın/Ons

Dolar, Son Veri: 08.03.2024



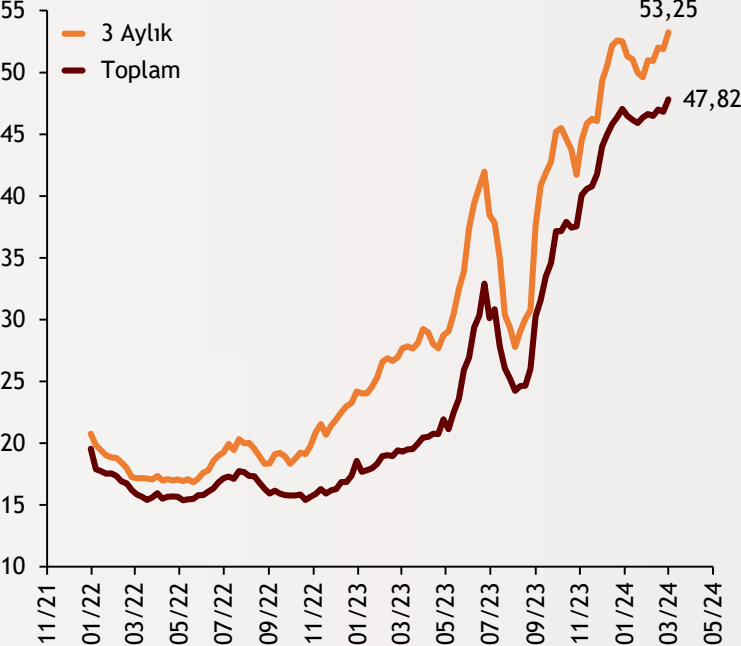
Şekil.2 Kredi Büyüme Oranı

13 Haftalık Yıllıklandırılmış, Kur Etkisinden Arındırılmış, Son Veri: 01.03.2024



Şekil.3 Mevduat Faiz Oranları

%, Son Veri: 01.03.2024



Kaynak:
Bloomberg,
BDDK, TCMB

Altın rekora gidiyor

ABD'de Fed'in faiz indirim patikasına dair yetkililerden sabır telkin eden açıklamalar gelirken ons altın geçtiğimiz haftayı ciddi bir yükselişle kapadı. Hafta başından sonuna yüzde 5 yükselen, Cuma günü istihdam verisiyle gün içinde yüzde 1 artan altının gidişatına dair en kritik dönemeç yarın açıklanacak enflasyon verileri olacak.

alBaraka
BANKNOT

Tüketici kredilerinde büyüme hızı kazandı

Haftalık yayımlanan BDDK verilerine göre 1 Mart haftasında 13 haftalık yıllıklandırılmış ve kur etkisinden arındırılmış tüketici kredisi büyüme oranı yüzde 30'u geçti. Böylece Aralık ayının başından beri hızlanan tüketici kredisi büyüme oranları geçen Temmuz ayından sonra ilk kez yüzde 30'u geçmiş oldu. Ticari kredilerde ise Ocak ayının sonunda yüzde 13 civarına gerileyen büyüme hızı yüzde 18'i aştı.

alBaraka
BANKNOT

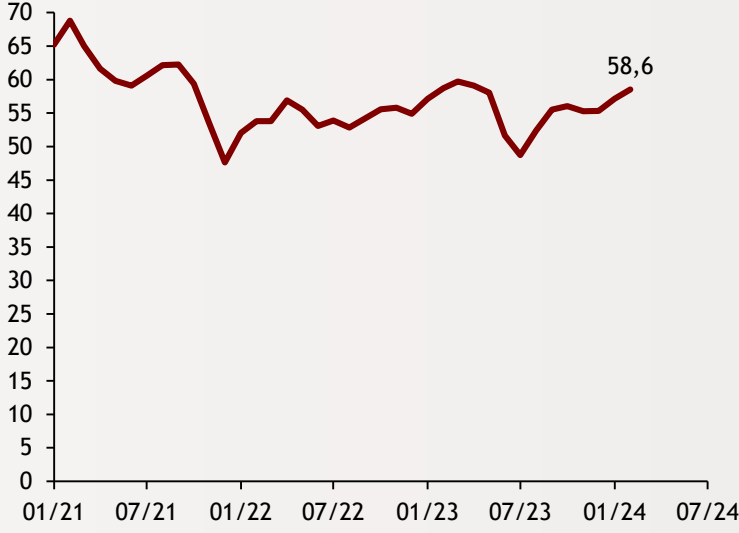
Mevduat faizleri 22 yılın zirvesinde

TCMB'nin yayımladığı haftalık istatistiklere göre 3 aylık TL mevduat faizi 1 Mart haftasında yüzde 53,25'i gördü. Bu oran Nisan 2002'den beri en yüksek oran olarak kayıtlara geçti. Diğer yandan ihtiyaç kredisi faizleri yüzde 60,4 olurken, ticari kredi faizi yüzde 54,1 olarak kayıtlara geçti.

alBaraka
BANKNOT

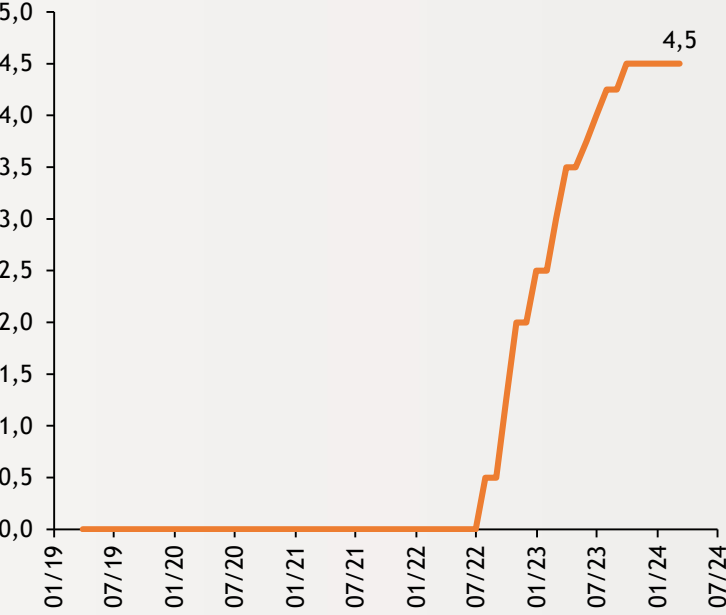
Şekil.4 Reel Efektif Döviz Kuru

Endeks, Son Veri: Şubat 2024



Şekil.5 AMB Politika Faizi

%, Son Veri: Mart 2024



Reel efektif döviz kuru endeksi yükseldi

Türkiye Cumhuriyet Merkez Bankası'nın aylık olarak yayımladığı TÜFE bazlı reel efektif döviz kuru endeksi verilerine göre, Şubat ayında reel efektif döviz kuru 58,55'e yükseldi. Ocak ayı kuru ise 56,95'ten 57,12'ye revize edildi. ÜFE bazlı döviz kuru endeksi ise 87,2'den 89,12'ye yükseldi.

alBaraka
BANKNOT

AMB faizleri sabit tuttu

Avrupa Merkez Bankası üst üste dördüncü kez faizleri sabit tuttu. Buna göre mevduat faizi yüzde 4, gecelik borç verme oranı yüzde 4,75, politika faizi ise yüzde 4,5 seviyesinde tutuldu. Karar piyasa beklentileriyle paralel gerçekleşirken, AMB'nin enflasyon ve ekonomik büyümeye ilişkin tahmin güncellemeleri de yayımlandı. 2024 enflasyon tahmini yüzde 2,7'den yüzde 2,3'e indirilirken büyüme tahmini ise yüzde 0,6'ya çekildi.

alBaraka
BANKNOT

Fitch Türkiye'nin kredi notunu yükseltti

- Uluslararası kredi derecelendirme kuruluşu Fitch Ratings, Türkiye'nin kredi notunu "B"den "B+"ya yükseltirken, not görünümünü "durağan"dan "pozitif"e çıkardı. Notun yükselmesinin Haziran 2023'ten beri uygulanan ve para politikasında önden yüklemeli sıkılaştırma da dahil politikaların etkinliğini, makroekonomik ve dış kırılganlıklardaki azalmayı yansıttığı belirtildi. Raporda enflasyon beklentilerinin hafiflediği ve dış likidite risklerinin azaldığı belirtildi. Enflasyonun 2024'te ortalama yüzde 58 ve yıl sonunda yüzde 40 olacağı tahminine yer verildi.

Finansal Göstergeler

Hisse Senedi Piyasaları	8.Mar.24	Haftalık D.	Aylık D.	Yılsonuna G.D.
Dünya Borsaları	771,3	0,54%	3,12%	6,09%
ABD Dow Jones Endeksi	38.722,7	-0,69%	0,13%	2,74%
ABD S&P Endeksi	5.123,7	-0,14%	1,93%	7,42%
Nasdaq	18.018,5	-0,76%	0,59%	7,09%
Euro Stoxx	4.961,1	0,98%	5,20%	9,72%
FTSE 100	7.659,7	0,25%	1,15%	-0,95%
DAX	17.814,5	0,56%	5,25%	6,34%
Nikkei	39.688,9	-1,05%	7,57%	16,01%
Shanghai	3046,0	0,22%	6,28%	3,14%
Gelişmekte Olan Ülkeler	1.037,1	0,65%	4,17%	1,30%
BİST - 100	9.155,3	2,78%	1,21%	24,17%
BİST - 30	9.712,6	3,52%	1,17%	22,95%
BİST - Bankacılık Endeksi	10.008,3	5,76%	2,02%	17,70%
Albaraka Türk	4,3	2,64%	-7,16%	13,87%
Döviz Kurları	8.Mar.24	Haftalık D.	Aylık D.	Yılsonuna G.D.
Gelişmekte Olan Ülke Kurları	46,92	0,51%	0,17%	-2,49%
USD/TL	31,94	1,15%	4,08%	8,38%
Euro/TL	34,98	1,95%	5,65%	7,79%
Sepet/TL	33,46	1,57%	4,90%	135,79%
Euro/USD	1,09	0,76%	1,44%	-0,86%
USD/Yen	147,06	-2,31%	-1,49%	4,05%
GBP/USD	1,29	1,31%	1,82%	0,90%
ABD Dolar Endeksi	102,71	-1,08%	-1,34%	1,37%
LIBOR Getirileri	8.Mar.24	1 Hafta Önce	1 Ay Önce	2023 Sonu
ABD 3 Aylık	5,58	5,59	5,57	5,59
Avrupa 3 Aylık	3,94	3,93	3,89	3,91
Pound 3 Aylık	5,33	5,33	5,32	5,32
Emtia Fiyatları	8.Mar.24	Haftalık D.	Aylık D.	Yılsonuna G.D.
Bileşik Emtia Fiyat Endeksi	98,00	0,36%	1,09%	-0,67%
Brent (USD/Varil)	82,08	-0,87%	-0,13%	6,44%
Tarım Fiyatları Endeksi	58,99	1,26%	-2,62%	-5,85%
Ana Metal Fiyatları Endeksi	139,76	1,05%	5,74%	-2,18%
Altın (USD/Ons)	2.178,95	3,05%	7,64%	5,80%
Tahvil Getirileri	8.Mar.24	1 Hafta Önce	1 Ay Önce	2023 Sonu
ABD 2 Yıllık	4,474	4,602	4,480	4,250
ABD 10 Yıllık	4,075	4,213	4,175	3,879
Almanya 2 Yıllık	2,759	2,903	2,716	2,404
Almanya 10 Yıllık	2,267	2,392	2,382	2,024
İngiltere 10 Yıllık	3,976	4,117	4,086	3,537
Japonya 10 Yıllık	0,730	0,715	0,722	0,600
Türkiye 10 Yıllık Eurobond	7,637	7,762	7,702	5,587
Türkiye 2 Yıllık	45,020	43,860	42,790	39,680
Türkiye 10 Yıllık	28,07	27,90	27,28	26,75
TCMB Ağırlıklı Ort. Fonlama	46,28	46,31	45,00	42,50
Risk Göstergeleri	8.Mar.24	1 Hafta Önce	1 Ay Önce	2023 Sonu
VIX	14,74	13,49	12,93	12,45
Türkiye 5 Yıllık CDS	321,85	306,87	314,21	283,53



Ekonomik Göstergeler

Büyüme Göstergeleri	Aralık 21	Mart 23	Haziran 23	Eylül 23	Aralık 23
GSYH (Milyon Dolar, Cari Fiyatlar)	200,60	262	246	272	296
GSYH (4 Çeyreklik Toplam, Milyar \$)	807,92	906	970	1.022	1.076
Yıllık Büyüme Oranı	9,70	4,0	3,9	6,1	4,0
Sanayi Göstergeleri	2022	Eylül 23	Ekim 23	Kasım 23	Aralık 23
Sanayi Üretimi(TA,Yıllık %Değişim)	-0,37	4,0	1,2	0,1	1,6
İşgücü Göstergeleri	2022	Eylül 23	Ekim 23	Kasım 23	Aralık 23
İşsizlik Oranı(MA, %)	10,3	9,0	8,6	8,9	8,8
Enflasyon Göstergeleri	2022	Ekim 23	Kasım 23	Aralık 23	Ocak 24
Aylık Tüketici Enflasyonu	1,18	3,43	3,28	2,93	6,70
Yıllık Tüketici Enflasyonu	64,27	61,36	61,98	64,77	64,86
Aylık Üretici Enflasyonu	-0,24	1,94	2,81	1,14	4,14
Yıllık Üretici Enflasyonu	97,72	39,39	42,25	44,22	44,20
Ödemeler Dengesi	2022	Eylül 23	Ekim 23	Kasım 23	Aralık 23
Cari İşlemler Dengesi (12 Aylık)	-49.086,00	-51,298	-50,344	-49,075	-45,150
Cari İşlemler Dengesi	-6,02	2,032	0,140	-2,774	-2,091
İhracat (f.o.b)	22.898,75	22.784	22.960	22.962	19.991
İthalat (c.i.f)	32.611,55	29.388	28.916	29.035	26.218
Turizm Gelirleri (Net)	1.494,00	5.033	4.917	2.401	1.696
Sermaye Dengesi	-4.715,00	-495	-2.699	-3.773	-3.182
Doğrudan Yabancı Yatırım (Net)	-486,00	332	-815	-1.017	-317
Portföy Yatırımları (Net)	-756,00	-1.014	654	-5.367	-1.690
Yabancılar TL Cinsi Tahvil Alımları	0,00	0	0	0	2.000
Bankaların Yurtdışı Borçlanması	-269,00	1.617	510	3.957	-401
Bütçe Göstergeleri	2022	Ekim 23	Kasım 23	Aralık 23	Ocak 24
Bütçe Dengesi	-118.616.596,00	-95,46	75,63	-842,53	-150,72
Faiz Dışı Denge	-100.370.900,00	-28,65	170,23	-800,20	-29,63
TCMB Brüt Döviz Rezervleri	94.628,00	136.492	141.060	137.159	131.749
Bankacılık Göstergeleri	Eylül 22	Mart 23	Haziran 23	Eylül 23	Aralık 23
Toplam Aktifler	14.344.402	15.844.348	19.102.389	21.098.544	23.519.337
Toplam Krediler	7.576.513	8.513.283	10.003.845	10.703.674	11.671.735
Ticari Krediler/GSYH	7,1%	6,98%	6,91%	6,23%	6,97%
Tüketici Kredileri / GSYH	9,0%	9,62%	9,63%	9,23%	10,29%
Konut	360.075	391.782	438.466	445.908	438.222
Taşıt	49.675	64.538	82.731	88.005	95.943
İhtiyaç	674.803	815.754	864.589	916.096	983.284
Kredi Kartları	673.877	847.227	1.136.181	1.335.970	1.603.095
Toplam Mevduatlar	8.861.858	9.956.251	11.651.281	13.306.491	14.851.970
Döviz Mevduatları (Milyar Dolar)	218.185	211.420	194.425	197.695	201.540
Toplam Özkaynaklar	1.407.074	1.596.091	1.688.411	1.897.863	2.121.581



Haftalık Ekonomik Takvim

Tarih ve Saat	Ülke	Dünya Ekonomisinde Gündem	Dönem	Beklenti	Önceki Veri
03/11/24 02:50	Japonya	GSYH Yıllıklandırılmış Büyüme Oranı	4Ç	1,10%	-0,40%
03/11/24 09:00	Japonya	Makine Araçları Siparişleri (Yıllık Değişimler)	Şubat	--	-14,00%
03/12/24 02:50	Japonya	Yıllık Üretici Enflasyonu	Şubat	0,50%	0,20%
03/12/24 02:50	Japonya	Aylık Üretici Enflasyonu	Şubat	0,10%	0,00%
03/12/24 10:00	İngiltere	İşsizlik Oranı	Ocak	3,80%	3,80%
03/12/24 10:00	Almanya	Yıllık Tüketici Enflasyonu	Şubat	2,50%	2,50%
03/12/24 10:00	Almanya	Aylık Tüketici Enflasyonu	Şubat	0,40%	0,40%
03/12/24 15:30	ABD	Aylık Tüketici Enflasyonu	Şubat	0,40%	0,30%
03/12/24 15:30	ABD	Aylık Çekirdek Tüketici Enflasyonu	Şubat	0,30%	0,40%
03/12/24 15:30	ABD	Yıllık Tüketici Enflasyonu	Şubat	3,10%	3,10%
03/12/24 15:30	ABD	Yıllık Çekirdek Tüketici Enflasyonu	Şubat	3,70%	3,90%
03/12/24 21:00	ABD	Federal Bütçe Dengesi (Milyar Dolar)	Şubat	-298	-21,9
03/13/24 10:00	İngiltere	Sanayi Üretimi (Yıllık Değişimler)	Ocak	0,80%	0,60%
03/13/24 10:00	İngiltere	Dış Ticaret Dengesi (Milyar Pound)	Ocak	-2950	-2603
03/13/24 13:00	Euro Bölgesi	Sanayi Üretimi (Yıllık Değişimler)	Ocak	-3,00%	1,20%
03/14/24 15:30	ABD	Perakende Satışlar (Aylık Değişimler)	Şubat	0,80%	-0,80%
03/14/24 15:30	ABD	Çekirdek Perakende Satışlar (Aylık Değişimler)	Şubat	0,40%	-0,40%
03/14/24 15:30	ABD	Aylık Üretici Enflasyonu	Şubat	0,30%	0,30%
03/14/24 15:30	ABD	Aylık Çekirdek Üretici Enflasyonu	Şubat	0,20%	0,50%
03/14/24 15:30	ABD	Yıllık Üretici Enflasyonu	Şubat	1,20%	0,90%
03/14/24 15:30	ABD	Haftalık İşsizlik Maaşı Başvuruları (Bin Kişi)	Mart	219	217
03/14/24 17:00	ABD	İş Stokları (Aylık Değişimler)	Ocak	0,20%	0,40%
03/14/24	Almanya	Cari İşlemler Dengesi (Milyar Euro)	Ocak	--	31,4
03/15/24 10:45	Fransa	Yıllık Tüketici Enflasyonu	Şubat	2,90%	2,90%
03/15/24 15:30	ABD	Empire State İmalat Sanayi Aktivite Endeksi	Mart	-7	-2,4
03/15/24 15:30	ABD	İthalat Fiyatları (Aylık Değişimler)	Şubat	0,30%	0,80%
03/15/24 15:30	ABD	İhracat Fiyatları (Aylık Değişimler)	Şubat	0,30%	0,80%
03/15/24 16:15	ABD	Sanayi Üretimi (Aylık Değişimler)	Şubat	0,00%	-0,10%
03/15/24 16:15	ABD	Kapasite Kullanım Oranı	Şubat	78,50%	78,50%
03/15/24 17:00	ABD	Michigan Üniversitesi Tüketici Güven Endeksi (Nihai)	Mart	77,1	76,9
03/11/24 10:00	Türkiye	İşsizlik Oranı	Ocak	--	8,80%
03/11/24 10:00	Türkiye	Perakende Satışlar (Yıllık Değişimler)	Ocak	--	11,40%
03/12/24 10:00	Türkiye	Sanayi Üretimi (Yıllık Değişimler)	Ocak	1,50%	1,60%
03/12/24 10:00	Türkiye	Cari İşlemler Dengesi (Milyar Dolar)	Ocak	-2,91	-2,09
03/14/24 11:00	Türkiye	Konut Satışları (Bin Adet)	Şubat	--	80,3
03/14/24 11:00	Türkiye	Konut Satışları (Yıllık Değişimler)	Şubat	--	-17,80%
03/14/24 14:30	Türkiye	Yurtdışı Yerleşiklerin Net Hisse Senedi Alımı (Milyon Dolar)	Mart	--	-75
03/15/24 10:00	Türkiye	Gelecek 12 Aysonu Yıllık Enflasyon Beklentisi	Mart	--	37,78%
03/15/24 11:00	Türkiye	Merkezi Yönetim Bütçe Dengesi (Milyar TL)	Şubat	--	-150,7



Teşekkürler...

ekonomikarastirmalar@albarakaturk.com.tr

Ömer Emeç

Baş Ekonomist

oemec@albarakaturk.com.tr

Mustafa Berk Erdal

mustafa.erdal@albarakaturk.com.tr

Rahime Aybike Çalışkan

rcaliskan@albarakaturk.com.tr

Bersun Turna

bersun.turna@albarakaturk.com.tr

Muhammed Yasir Aksu

muhammed.aksu@albarakaturk.com.tr

Burada belirtilen bilgiler güvenilirliğine ve doğruluğuna inanılan kaynaklardan, okuyucuyu bilgilendirmek amacıyla derlenmiştir. Resmi kaynaklardan alınan bilgilere dayalı yapılan yorumlar ve tahminler, o tarihteki kanımızı yansıtmaktaysa da bu bilgiler, hiçbir şekilde yatırım danışmanlığı faaliyeti olarak değerlendirilemeyecektir. Söz konusu kaynaklardaki hata ve eksikliklerden ve bu bilgilerin kullanılmasından doğabilecek zararlardan dolayı, Albaraka Türk Katılım Bankası A.Ş. hiçbir sorumluluk kabul etmez. İşbu rapor içerisindeki bilgilere ait telif hakkı Bankamıza ait olup, üçüncü kişilerce izinsiz kullanılamaz, çoğaltılamaz veya kopyalanamaz.