



Haftalık Ekonomi Bülteni

02 Mayıs 2023

Şekil.1 ABD GSYH Büyümesi

Çeyreklik Değişim , Yıllıklandırılmış



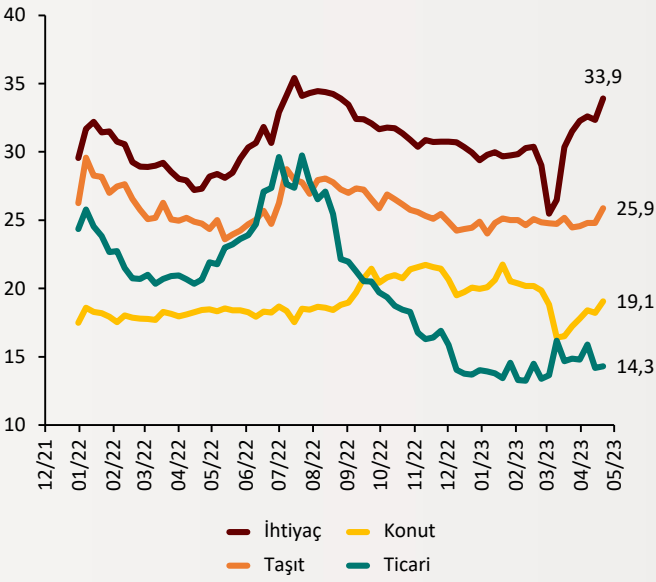
ABD ilk çeyrekte %1,1 büyüdü

ABD Ticaret Bakanlığı, Ocak-Mart dönemine ait Gayri Safi Yurtiçi Hasıla (GSYH) öncü verilerini açıkladı. Buna göre, ABD'de GSYH, bu yılın ilk çeyreğinde yıllıklandırılmış olarak %1,1 arttı. Beklenenden düşük büyüme kaydeden ABD ekonomisinin, söz konusu dönemde %2 büyümesi bekleniyordu. Ülke ekonomisi, 2022'nin son çeyreğinde %2,6 büyürken, geçen yılın genelinde %2,1'lik büyüme performansı göstermişti.

alBaraka
BANKNOT

Şekil.2 TL Faiz Oranları

Değişim, %



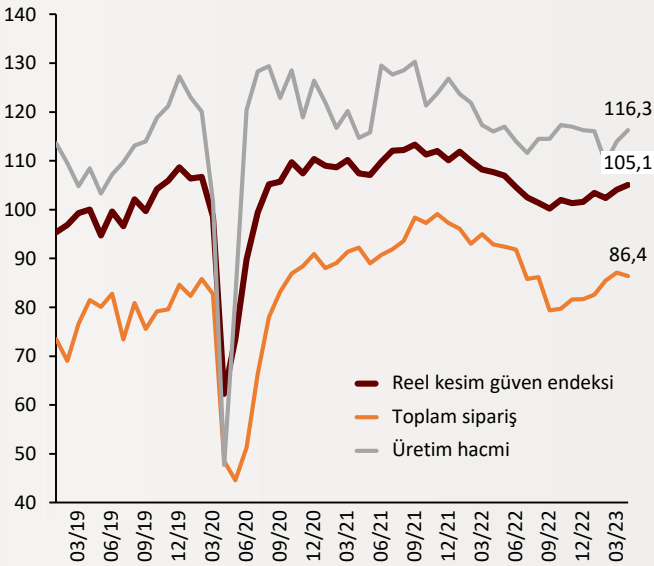
Tüketici kredi faiz oranlarında yükseliş

Tüketici kredilerindeki faiz oranlarında artış devam etmektedir. Ticari kredi faizlerine kıyasla konut, araç ve ihtiyaç kredilerinde daha ivmeli bir yükseliş trendi gözlemlenmektedir. 3 aylık mevduat faiz oranlarında ise kısmi bir düşüş gözlemlenmiştir.

alBaraka
BANKNOT

Şekil.3 Reel Kesim Güven Endeksi

Değişim, %



Reel kesim güven endeksi 11 ayın zirvesinde

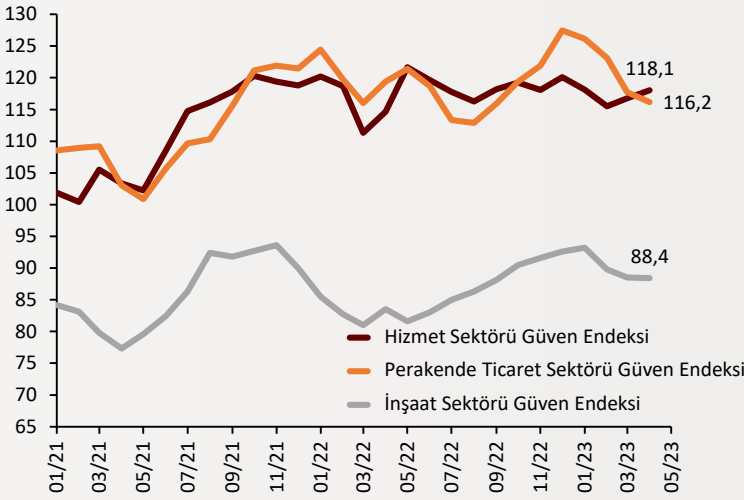
Türkiye Cumhuriyet Merkez Bankası, Nisan ayına ilişkin reel kesim güven endeksi ve kapasite kullanım oranını yayımladı. Mevsimsellikten arındırılmış Reel Kesim Güven Endeksi, bir önceki aya göre 1 puan artarak 105,1 seviyesinde gerçekleşerek 11 ayın zirvesine çıktı. Böylece deprem öncesi seviyesine geri dönen reel kesim güven endeksi üretimde toparlanmaya işaret ediyor.

Kaynak:
Bloomberg,
BDDK, TCMB

alBaraka
BANKNOT

Şekil.4 Sektörel Güven Endeksi

Endeks, Mevsimsellikten Arındırılmış



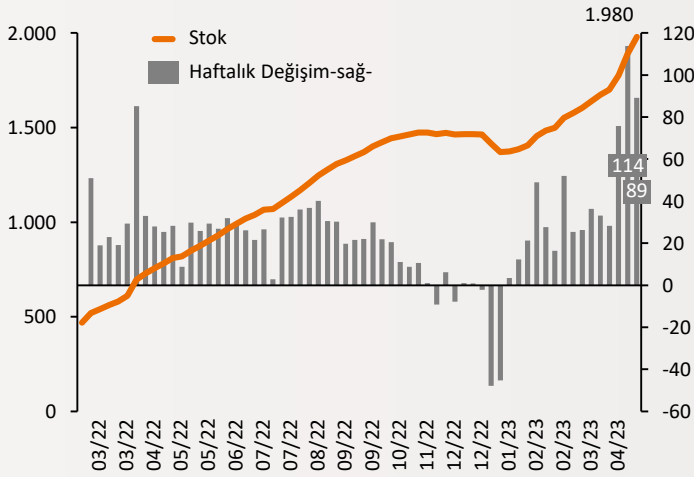
Sektörel güven endeksi yayımlandı

Türkiye İstatistik Kurumu (TÜİK) tarafından hizmet, perakende ticaret ve inşaat güven endeksleri Nisan 2023 tarihli veriler yayımlandı. Mevsim etkilerinden arındırılmış güven endeksi Nisan ayında bir önceki aya göre hizmet sektöründe yüzde 1,1 artış gösterirken, perakende ticaret sektöründe yüzde 1,3 ve inşaat sektöründe yüzde 0,1 azalma kaydetti.

alBaraka
BANKNOT

Şekil.5 KKM Hesapları

Milyar TL



KKM 100 milyar doları geçti

TL'deki değer kaybına bağlı olarak Kur korunmalı mevduat hesaplarına talep yüksek kalmaya devam ediyor. Döviz tevdiat hesaplarında ise gerileme trendi sona erdi. Kur Korunmalı Mevduat (KKM) hesaplarındaki toplam para 20 Nisan haftasında 89 milyar 208 milyon liralık artışla 1 trilyon 979 milyar lirayı yani bugünkü kurla 101 milyar dolar seviyesine ulaştı.

alBaraka
BANKNOT

- **JPMorgan'dan First Republic Bank'ı satın alma hamlesi:** ABD'de bankacılık krizinde adı geçen First Republic Bank'ın kapatıldığı ve varlıklarının JPMorgan Chase Bank tarafından satın alınacağı bildirildi. Anlaşma, 250 bin dolarlık sigorta limitinin üzerindeki de dahil olmak üzere tüm mudilerin, banka açıldığında paralarına erişimini sürdürecekleri anlamına geliyor. Bankanın 93,5 milyar dolarlık mevduatının tamamı (sigortasız mevduatlar dahil) ve varlıklarının çoğunun JPMorgan'a satılacağı aktarılan açıklamada, First Republic'in satılmasının FDIC'e 13 milyar dolara mal olacağını tahmin edildiği kaydedildi.

Finansal Göstergeler

Hisse Senedi Piyasaları	28.Nis.23	Haftalık D.	Aylık D.	Yılsonuna G.D.
Dünya Borsaları	655,0	0,0	0,0	8,11%
ABD Dow Jones Endeksi	34.098,2	0,86%	4,22%	1,81%
ABD S&P Endeksi	4.169,5	0,0	0,0	8,10%
Nasdaq	13.246,0	1,28%	2,52%	20,38%
Euro Stoxx	4.359,3	-1,12%	3,03%	14,13%
FTSE 100	7.870,6	-0,55%	4,05%	5,06%
DAX	15.922,4	0,26%	3,87%	13,83%
Nikkei	28.856,4	1,02%	3,49%	11,74%
Shanghai	3.323,3	0,67%	2,57%	7,58%
Gelişmekte Olan Ülkeler	977,1	0,0	0,0	2,13%
BİST - 100	4.617,9	-7,87%	-6,58%	-17,14%
BİST - 30	5.058,0	-8,31%	-7,35%	-15,40%
BİST - Bankacılık Endeksi	4.159,4	-8,33%	-11,27%	-17,39%
Albaraka Türk	2,6	-8,77%	-2,62%	-24,18%
Döviz Kurları	28.Nis.23	Haftalık D.	Aylık D.	Yılsonuna G.D.
Gelişmekte Olan Ülke Kurları	50,6470	0,19%	0,08%	1,22%
USD/TL	19,4515	0,27%	1,64%	4,04%
Euro/TL	21,4598	0,54%	3,35%	6,96%
Sepet/TL	20,4557	0,41%	2,53%	44,16%
Euro/USD	1,1019	0,30%	1,61%	2,38%
USD/Yen	136,3000	1,60%	2,59%	4,45%
GBP/USD	1,2567	1,09%	2,05%	3,03%
ABD Dolar Endeksi	101,6590	-0,16%	-0,96%	-1,26%
LIBOR Getirileri	28.Nis.23	1 Hafta Önce	1 Ay Önce	Yılsonuna G.D.
ABD 3 Aylık	5,30	5,26	5,16	4,77
Avrupa 3 Aylık	3,27	3,26	3,02	2,13
Pound 3 Aylık	4,62	4,59	4,40	3,87
Emtia Fiyatları	28.Nis.23	Haftalık D.	Aylık D.	Yılsonuna G.D.
Bileşik Emtia Fiyat Endeksi	104,31	-1,20%	0,15%	-8,88%
Brent (USD/Varil)	79,54	-2,60%	1,61%	-10,49%
Tarım Fiyatları Endeksi	66,65	-2,11%	-0,78%	-3,68%
Ana Metal Fiyatları Endeksi	153,90	-1,96%	-3,71%	-6,80%
Altın (USD/Ons)	1.990,00	0,35%	1,29%	9,62%
Tahvil Getirileri	28.Nis.23	1 Hafta Önce	1 Ay Önce	Yılsonuna G.D.
ABD 2 Yıllık	4,006	4,182	4,099	4,426
ABD 10 Yıllık	3,422	3,572	3,564	3,875
Almanya 2 Yıllık	2,691	2,921	2,654	2,764
Almanya 10 Yıllık	2,313	2,481	2,329	2,571
İngiltere 10 Yıllık	3,719	3,758	3,472	3,672
Japonya 10 Yıllık	0,395	0,473	0,326	0,455
Türkiye 10 Yıllık Eurobond	8,8	9,009	8,617	5,587
Türkiye 2 Yıllık	13,570	14,190	13,2	9,970
Türkiye 10 Yıllık	12,89	12,17	10,8	9,83
TCMB Ağırlıklı Ort. Fonlama	8,7	8,71	8,50	9,04
Haftalık ile Fonlama (Milyon TL)	354.347,0	337.620	190.000	0
Toplam MB Fonlaması (Milyon TL)	410.255,0	392.886	190.000	183.643
Risk Göstergeleri	28.Nis.23	1 Hafta Önce	1 Ay Önce	Yılsonuna G.D.
VIX	15,78	16,77	19,12	21,67
Türkiye 5 Yıllık CDS	534,16	554,89	526,80	512,27



Ekonomik Göstergeler

Büyüme Göstergeleri	Aralık 21	Mart 22	Haziran 22	Eylül 22	Aralık 22
GSYH (Milyon Dolar, Cari Fiyatlar)	200,33	181	220	242	263
GSYH (4 Çeyreklik Toplam, Milyar \$)	807,11	799	829	843	906
Yıllık Büyüme Oranı	9,60	7,5	7,7	3,9	3,5
Sanayi Göstergeleri	2021	Ekim 22	Kasım 22	Aralık 22	Ocak 23
Sanayi Üretimi(TA,Yıllık %Değişim)	14,42	3,3	-1,1	-0,4	4,5
İşgücü Göstergeleri	2021	Ekim 22	Kasım 22	Aralık 22	Ocak 23
İşsizlik Oranı(MA, %)	13,1	10,2	10,2	10,3	9,7
Enflasyon Göstergeleri	2021	Kasım 22	Aralık 22	Ocak 23	Şubat 23
Aylık Tüketici Enflasyonu	13,58	2,88	1,18	6,65	3,15
Yıllık Tüketici Enflasyonu	36,08	84,39	64,27	57,68	55,18
Aylık Üretici Enflasyonu	19,08	0,74	-0,24	4,15	1,56
Yıllık Üretici Enflasyonu	79,89	136,02	97,72	86,46	76,61
Ödemeler Dengesi	2021	Ekim 22	Kasım 22	Aralık 22	Ocak 23
Cari İşlemler Dengesi (12 Aylık)	-37,30	-44,030	-45,992	-48,726	-51,686
Cari İşlemler Dengesi	-3,17	-0,853	-4,066	-5,908	-9,849
İhracat (f.o.b)	22.233,32	21.311	21.877	22.911	19.369
İthalat (c.i.f)	29.064,82	29.202	30.655	32.610	33.606
Turizm Gelirleri (Net)	1.671,00	4.745	2.403	1.468	2.454
Sermaye Dengesi	-13.742,00	1.646	-1.746	-4.779	-9.983
Doğrudan Yabancı Yatırım (Net)	-656,00	-828	-866	-376	-223
Portföy Yatırımları (Net)	1.995,00	191	-538	-828	-490
Yabancılar TL Cinsi Tahvil Alımları	0,00	0	0	0	0
Bankaların Yurtdışı Borçlanması	-229,00	-557	-1.541	-250	-947
Bütçe Göstergeleri	2021	Kasım 22	Aralık 22	Ocak 23	Şubat 23
Bütçe Dengesi	-145.743.183,00	108,31	-118,62	-32,24	-170,56
Faiz Dışı Denge	-136.783.444,00	132,71	-100,37	-10,88	-136,34
TCMB Brüt Döviz Rezervleri	94.628,00	122.600	128.754	127.139	121.169
Bankacılık Göstergeleri	2021	Mart 22	Haziran 22	Eylül 22	Aralık 22
Toplam Aktifler	7.046.833	10.158.052	11.713.882	13.099.876	14.344.402
Toplam Krediler	4.035.983	5.499.603	6.274.841	6.831.741	7.576.513
Ticari Krediler/GSYH	9,5%	8,51%	7,97%	7,18%	8,09%
Tüketici Kredileri / GSYH	12,8%	10,17%	9,56%	8,75%	10,24%
Konut	282.831	310.966	346.952	354.392	360.075
Taşıt	14.347	14.559	23.895	31.347	49.675
İhtiyaç	439.325	477.686	542.932	578.412	674.803
Kredi Kartları	271.345	349.557	433.966	525.551	673.877
Toplam Mevduatlar	4.106.751	5.972.340	6.796.195	8.052.541	8.861.858
Döviz Mevduatları (Milyar Dolar)	253.820	236.442	231.654	233.466	218.185
Toplam Özkaynaklar	654.943	913.019	1.027.520	1.188.813	1.407.074



Haftalık Ekonomik Takvim

Tarih ve Saat	Ülke	Dünya Ekonomisinde Gündem	Dönem	Beklenti	Önceki Veri
05/01/23 03:30	Japonya	İmalat Sanayi Satın Alma Yöneticileri Endeksi	Nis	--	49.5
05/01/23 17:00	ABD	Arz Yönetimi Enstitüsü İmalat Sanayi Aktivite Endeksi	Nis	46.8	46.3
05/02/23 11:30	İngiltere	İmalat Sanayi Satın Alma Yöneticileri Endeksi	Nis	46.6	46.6
05/02/23 12:00	Euro Bölgesi	Aylık Tüketici Enflasyonu	Nis	0.7%	0.9%
05/02/23 17:00	ABD	Fabrika Siparişleri (Aylık Değişimler)	Mar	1.3%	-0.7%
05/02/23 17:00	ABD	Dayanıklı Mal Siparişleri (Aylık Değişimler)	Mar	3.2%	3.2%
05/02/23 17:00	ABD	Çekirdek Dayanıklı Mal Siparişleri (Aylık Değişimler)	Mar	-0.4%	-0.4%
05/03/23 16:45	ABD	Hizmet Sektörü Satın Alma Yöneticileri Endeksi (PMI)	Nis	53.7	53.7
05/03/23 16:45	ABD	Bileşik Sektörler Satın Alma Yöneticileri Endeksi (PMI)	Nis	53.5	53.5
05/03/23 17:00	ABD	Arz Yönetimi Enstitüsü İmalat Dışı Sektörler Aktivite	Nis	51.8	51.2
05/04/23 04:45	Çin	İmalat Sanayi Satın Alma Yöneticileri Endeksi	Nis	50.0	50.0
05/04/23 10:50	Fransa	Bileşik Sektörler Satın Alma Yöneticileri Endeksi (PMI)	Nis	53.8	53.8
05/04/23 10:50	Fransa	Hizmet Sektörü Satın Alma Yöneticileri Endeksi (PMI)	Nis	56.3	56.3
05/04/23 10:55	Almanya	Hizmet Sektörü Satın Alma Yöneticileri Endeksi (PMI)	Nis	55.7	55.7
05/04/23 10:55	Almanya	Bileşik Sektörler Satın Alma Yöneticileri Endeksi (PMI)	Nis	53.9	53.9
05/04/23 11:00	Euro Bölgesi	Bileşik Sektörler Satın Alma Yöneticileri Endeksi (PMI)	Nis	54.4	54.4
05/04/23 11:00	Euro Bölgesi	Hizmet Sektörü Satın Alma Yöneticileri Endeksi (PMI)	Nis	56.6	56.6
05/04/23 12:00	Euro Bölgesi	Aylık Üretici Enflasyonu	Mar	6.1%	13.2%
05/04/23 15:30	ABD	Dış Ticaret Dengesi (Milyar Dolar)	Mar	-63.1	-70.5
05/04/23 15:30	ABD	Tarım Dışı Verimlilik (Yıllıklandırılmış Değişimler)	1Ç	-2.0%	1.7%
05/05/23 09:00	Almanya	Fabrika Siparişleri (Aylık Değişimler)	Mar	-2.3%	4.8%
05/05/23 12:00	Euro Bölgesi	Perakende Satışlar (Aylık Değişimler)	Mar	-0.1%	-0.8%
05/05/23 15:30	ABD	Aylık Tarım Dışı İstihdam (Bin Kişi)	Nis	180	236
05/05/23 15:30	ABD	Ortalama Saatlik Kazançlar (Yıllık Değişimler)	Nis	4.2%	4.2%
Tarih ve Saat	Ülke	Türkiye Ekonomisinde Gündem	Dönem	Beklenti	Önceki Veri
05/02/23 10:00	Türkiye	İmalat Sanayi Satın Alma Yöneticileri Endeksi	Nis	--	50.9
05/03/23 10:00	Türkiye	Aylık Tüketici Enflasyonu	Nis	2.60%	2.29%
05/03/23 10:00	Türkiye	Yıllık Tüketici Enflasyonu	Nis	44.10%	50.51%
05/03/23 10:00	Türkiye	Yıllık Çekirdek Tüketici Enflasyonu	Nis	45.40%	47.36%
05/03/23 10:00	Türkiye	Aylık Üretici Enflasyonu	Nis	--	0.44%
05/04/23 14:30	Türkiye	Reel Efektif Döviz Kuru Endeksi	Nis	--	59.38



Teşekkürler...

ekonomikarastirmalar@albarakaturk.com.tr

Ömer Emeç

Baş Ekonomist

oemec@albarakaturk.com.tr

Mustafa Berk Erdal

mustafa.erdal@albarakaturk.com.tr

Rahime Aybike Çalışkan

rcaliskan@albarakaturk.com.tr

Abdullah Tarık Ömeroğlu

abdullah.omeroglu@albarakaturk.com.tr

Abdülbaki Korucu

abdulbaki.korucu@albarakaturk.com.tr

Burada belirtilen bilgiler güvenilirliğine ve doğruluğuna inanılan kaynaklardan, okuyucuyu bilgilendirmek amacıyla derlenmiştir. Resmi kaynaklardan alınan bilgilere dayalı yapılan yorumlar ve tahminler, o tarihteki kanımızı yansıtmaktaysa da bu bilgiler, hiçbir şekilde yatırım danışmanlığı faaliyeti olarak değerlendirilemeyecektir. Söz konusu kaynaklardaki hata ve eksikliklerden ve bu bilgilerin kullanılmasından doğabilecek zararlardan dolayı, Albaraka Türk Katılım Bankası A.Ş. hiçbir sorumluluk kabul etmez. İşbu rapor içerisindeki bilgilere ait telif hakkı Bankamıza ait olup, üçüncü kişilerce izinsiz kullanılamaz, çoğaltılamaz veya kopyalanamaz.