

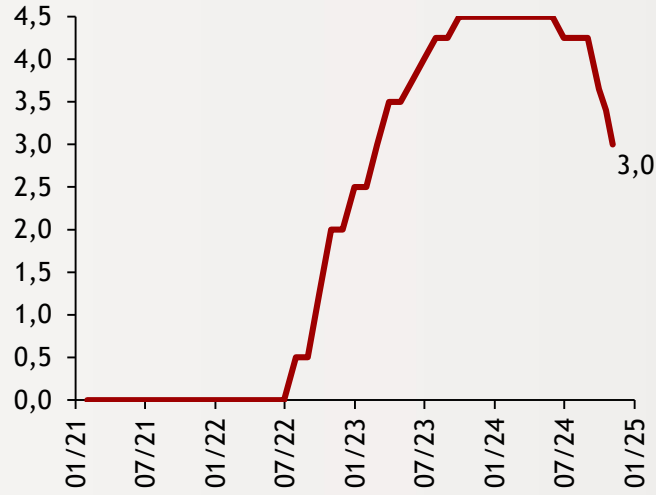


Haftalık Ekonomi Bülteni

13 Aralık 2024

Şekil.1 Euro Bölgesi Politika Faizi

%, Ana Refinansman Oranı, Kasım 2024

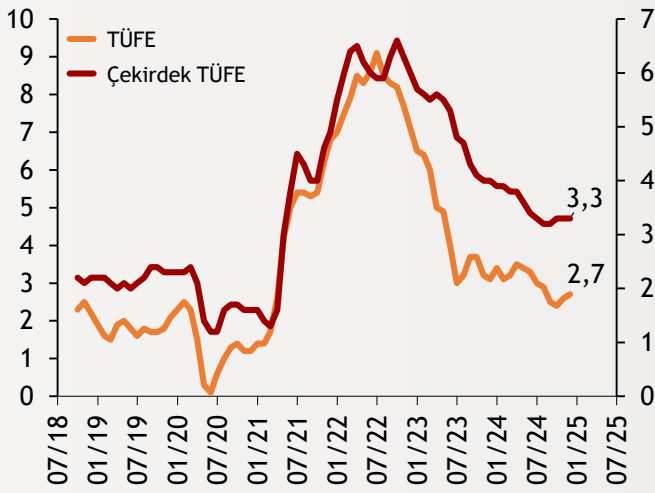
**AMB dördüncü kez faiz indirdi**

Avrupa Merkez Bankası (AMB), piyasa beklentileri doğrultusunda yılın dördüncü faiz indirimini gerçekleştirdi. Mevduat faizi 25 baz puanlık kesintiyle %3 seviyesine düşürüldü. Banka, ana refinansman faizini %3,40'tan %3,15'e, marjinal fonlama faizini ise %3,65'ten %3,40'a indirdi. Karar metninde, dezenflasyon sürecinin planlandığı şekilde ilerlediği ve enflasyonun %2'lik hedef etrafında istikrar kazandığı vurgulandı. Banka, 2025 büyüme tahminini ise %1,3'ten, %1,1'e çekti.

alBaraka
BANKNOT

Şekil.2 ABD TÜFE

Yıllık % Değişim, Kasım 2024

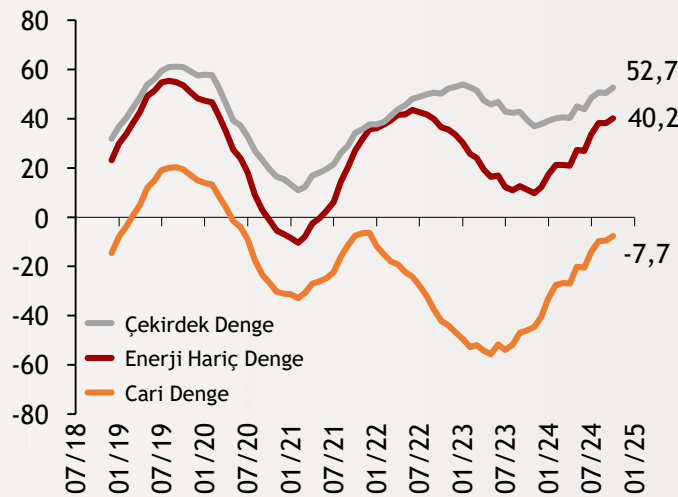
**ABD'de enflasyon beklentilerle paralel**

ABD'de Kasım ayında tüketici fiyatları, beklentilere paralel olarak bir önceki aya göre %0,3 artarak yıllık enflasyon %2,7'ye yükseldi. Nisan ayından bu yana en yüksek aylık yükselişini kaydeden TÜFE, Ekim'de %0,2 artmıştı. Kasım ayında gıda ve enerji hariç tüketici fiyatları da %0,3 arttı, yıllık çekirdek enflasyon ise %3,3 olarak kaydedildi. Çekirdek enflasyonun, son dört aydır yatay bir seyir izlemesi, Fed'in para politikası açısından kritik bir konu olmaya devam ediyor.

alBaraka
BANKNOT

Şekil.3 Cari Denge

Yıllıklandırılmış, Milyar Dolar, Ekim 2024

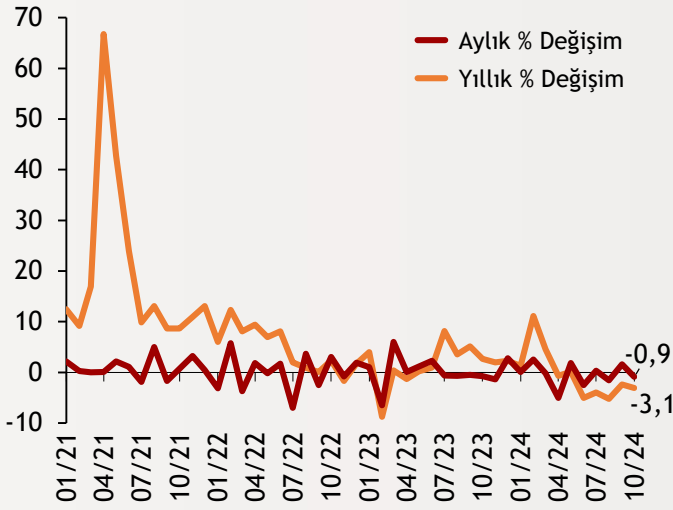
**Cari fazla beşinci ayda da devam etti**

TCMB verilerine göre, cari işlemler hesabı Ekim ayında 1,88 milyar dolar fazla vererek piyasa beklentilerini aştı. Beklentiler ise cari fazlanın 1,3 milyar dolar olması yönündeydi. Ekim ayıyla birlikte cari fazla serisi beşinci aya çıkarken, Eylül ayında 3 milyar dolarlık fazla kaydedilmişti. Yıllıklandırılmış cari açık Ekim ayında 7,7 olurken, enerji ve altın hariç çekirdek denge ise Ekim'de 7,2 milyar dolar fazla verdi. Detaylı görünüm [ödemeler dengesi](#) raporumuzda..

alBaraka
BANKNOT

Şekil.4 Sanayi Üretimi

% Değişim, Arındırılmış, Ekim 2024



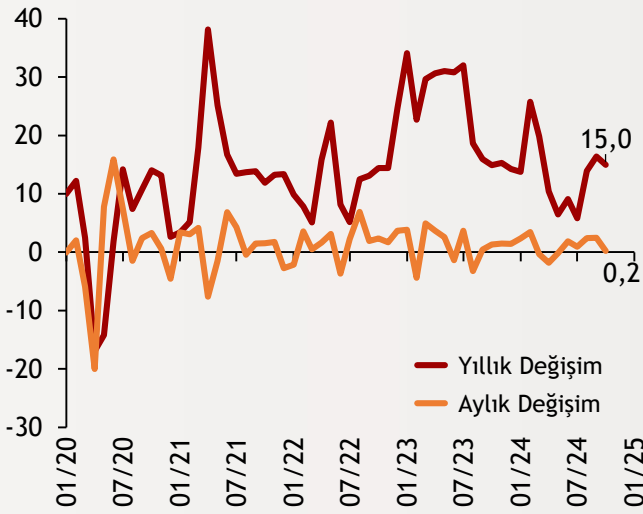
Sanayi üretiminde gerileme sürüyor

Ekim ayında sanayi üretimi, bir önceki yılın aynı dönemine göre %3,1 azalarak yıllık gerileme serisini beşinci aya taşıdı. Aylık bazda ise üretim %0,9 azaldı. Sanayinin alt sektörlerinde madencilik ve taş ocakçılığı sektörü endeksi yıllık bazda %14,2 azalırken, yüksek teknolojlili üretimde ise yıllık düşüş %13,1, aylık gerileme ise %7,9 oldu. Ayrıca, sermaye malı üretimindeki azalma %9,3 olarak kaydedildi. Eylül ayı için yıllık daralma revize edilerek %2,3'e geriledi. Detaylı görünüm [sanayi üretimi](#) raporumuzda..

alBaraka
BANKNOT

Şekil.5 Perakende Satış Endeksi

Endeks, % Değişim, Arındırılmış, Ekim 2024



Perakende satışlarda en düşük aylık artış

TÜİK Ekim ayına ilişkin ticaret satış hacmi verilerini yayımladı. Ekim ayında ticaret satış hacmi yıllık %7,2, perakende satış hacmi ise yıllık %15 arttı. Ancak perakende satış hacmi aylık %0,2 ile Mayıs'tan beri en düşük artışı gösterdi. Bir önceki ayda perakende satışlardaki aylık artış %2,5 olarak kaydedilmişti. Ekim'de ticaret satış hacmi ise bir önceki aya göre %1,9 azaldı. Motorlu kara taşıtları ve motosikletlerin ticaretinde satış hacmi ise %9,2 artarken, toptan ticaret satış hacmi ise %3,8 artış kaydetti.



- İşsizlik Ekim'de ılımlı arttı:** TÜİK verilerine göre, Türkiye'de işsizlik oranı Ekim ayında bir önceki aya göre %0,1 artarak %8,8 seviyesine yükseldi. Genç nüfusta işsizlik oranı ise %16,6'ya geriledi. Atıl işgücü oranı %1,9 artarak %27,6 oldu. 15 yaş ve üzerindeki işsiz sayısı, Ekim ayında bir önceki aya göre 61 bin kişi artarak 3 milyon 175 bin kişiye çıktı. Erkeklerde işsizlik oranı %6,9, kadınlarda ise %12,3 olarak hesaplandı.
- Dış ticaret haddi Ekim'de düşüş kaydetti:** Ekim ayında dış ticaret haddi, yıllık bazda %0,1 azalarak 86,0 oldu. İhracat birim değer endeksi ise Ekim ayında bir önceki yılın aynı ayına göre %3,8 arttı. TÜİK verilerine göre, gıda, içecek ve tütünde dış ticaret endeksi %13,0 artarken, ham maddelerde %7,0, imalat sanayinde %3,0 artış kaydedildi. Ancak yakıtlarda %9,3 azalma görüldü.

Finansal Göstergeler

Hisse Senedi Piyasaları	12.Ara.24	Haftalık D.	Aylık D.	Yılsonuna G.D.
Dünya Borsaları	868	-0,61%	2,02%	19,45%
ABD Dow Jones Endeksi	43.914	-1,63%	0,37%	16,52%
ABD S&P Endeksi	6.051	-0,64%	1,72%	26,87%
Nasdaq	21.615	0,22%	4,16%	28,46%
Euro Stoxx	4.966	-0,25%	2,73%	10,14%
FTSE 100	8.312	0,04%	2,98%	7,56%
DAX	20.426	0,20%	6,04%	22,20%
Nikkei	39.849	1,94%	3,41%	17,95%
Shanghai	3.462	1,69%	2,42%	14,02%
Gelişmekte Olan Ülkeler	1.113	0,71%	2,63%	8,71%
BİST - 100	10.059	-0,22%	6,77%	33,98%
BİST - 30	11.037	-0,47%	5,89%	36,82%
BİST - Bankacılık Endeksi	14.562	-2,57%	10,76%	65,07%
Albaraka Türk	6,20	-1,74%	6,90%	62,30%
Döviz Kurları	12.Ara.24	Haftalık D.	Aylık D.	Yılsonuna G.D.
Gelişmekte Olan Ülke Kurları	43,7	-0,23%	-0,92%	-9,15%
USD/TL	34,9	0,38%	1,63%	18,37%
Euro/TL	36,6	-0,37%	0,99%	12,78%
Sepet/TL	35,7	0,00%	1,30%	151,91%
Euro/USD	1,0	-0,95%	-0,59%	-4,98%
USD/Yen	152,6	1,75%	-2,33%	8,78%
GBP/USD	1,3	-0,56%	0,06%	-0,71%
ABD Dolar Endeksi	107,0	0,85%	0,27%	5,55%
Emtia Fiyatları	12.Ara.24	Haftalık D.	Aylık D.	Yılsonuna G.D.
Bileşik Emtia Fiyat Endeksi	99,0	1,60%	3,20%	0,33%
Brent (USD/Varil)	73,4	3,22%	1,17%	-3,92%
Tarım Fiyatları Endeksi	57,2	-0,57%	2,65%	-8,90%
Ana Metal Fiyatları Endeksi	145,8	0,17%	2,89%	2,52%
Altın (USD/Ons)	2.680,7	1,80%	4,52%	29,39%
Tahvil Getirileri	12.Ara.24	6.Ara.24	1 Ay Önce	2023 Sonu
ABD 2 Yıllık	4,191	4,104	4,345	4,250
ABD 10 Yıllık	4,328	4,153	4,435	3,879
Almanya 2 Yıllık	2,021	2,001	2,102	2,404
Almanya 10 Yıllık	2,205	2,108	2,341	2,024
İngiltere 10 Yıllık	4,362	4,275	4,483	3,537
Japonya 10 Yıllık	1,045	1,052	1,056	0,600
Türkiye 10 Yıllık Eurobond	7,057	6,952	7,191	5,587
Türkiye 2 Yıllık	43,440	41,820	42,750	39,680
Türkiye 10 Yıllık	30,47	29,72	30,05	26,75
TCMB Ağırlıklı Ort. Fonlama	50,00	50,00	50,00	42,50
Risk Göstergeleri	12.Ara.24	6.Ara.24	1 Ay Önce	2023 Sonu
VIX	13,92	12,77	14,31	12,45
Türkiye 5 Yıllık CDS	246,29	248,19	258,96	283,53



Ekonomik Göstergeler

Büyüme Göstergeleri	Haziran 23	Aralık 23	Mart 24	Haziran 24	Eylül 24
GSYH (Milyon Dolar, Cari Fiyatlar)	274.908,00	297.760	307.925	286.728	308.158
GSYH (4 Çeyreklik Toplam, Milyar \$)	1.105,40	1.105	1.143	1.182	1.247
Yıllık Büyüme Oranı	4,65	4,7	5,3	2,4	2,1
Sanayi Göstergeleri	2023	Haziran 24	Temmuz 24	Ağustos 24	Eylül 24
Sanayi Üretimi(TA,Yıllık %Değişim)	2,31	-5,0	-4,0	-5,2	-2,4
İşgücü Göstergeleri	2023	Haziran 24	Temmuz 24	Ağustos 24	Eylül 24
İşsizlik Oranı(MA, %)	8,9	9,2	8,8	8,6	8,6
Enflasyon Göstergeleri	2023	Ağustos 24	Eylül 24	Ekim 24	Kasım 24
Aylık Tüketici Enflasyonu	2,93	2,47	2,97	2,88	2,24
Yıllık Tüketici Enflasyonu	64,77	51,97	49,38	48,58	47,09
Aylık Üretici Enflasyonu	1,14	1,68	1,37	1,29	0,66
Yıllık Üretici Enflasyonu	44,22	35,75	33,09	32,24	29,47
Ödemeler Dengesi	2023	Haziran 24	Temmuz 24	Ağustos 24	Eylül 24
Cari İşlemler Dengesi (12 Aylık)	-49.086,00	-20,716	-14,206	-9,844	-9,652
Cari İşlemler Dengesi	-1,77	0,768	1,453	4,853	2,988
İhracat (f.o.b)	22.958,05	22.485	22.008	21.973	23.500
İthalat (c.i.f)	29.057,76	29.783	27.007	27.116	29.409
Turizm Gelirleri (Net)	1.579,00	4.790	6.176	7.410	5.970
Sermaye Dengesi	-4.434,00	401	1.620	463	-3.257
Doğrudan Yabancı Yatırım (Net)	-349,00	-489	-699	41	-649
Portföy Yatırımları (Net)	-1.678,00	-589	-3.726	693	-370
Yabancılar TL Cinsi Tahvil Alımları	2.000,00	--	--	2.250	701
Bankaların Yurtdışı Borçlanması	-223,00	4.631	1.693	-637	3.348
Bütçe Göstergeleri	2023	Temmuz 24	Ağustos 24	Eylül 24	Ekim 24
Bütçe Dengesi	-842.531.799,00	-96,78	-129,59	-100,46	-186,27
Faiz Dışı Denge	-800.199.394,00	-4,24	-32,55	48,21	-50,05
TCMB Brüt Döviz Rezervleri	94.628,00	149.373	157.390	159.398	157.738
Bankacılık Göstergeleri	Mart 23	Aralık 23	Mart 24	Haziran 24	Eylül 24
Toplam Aktifler (Milyon TL)	21.098.544	23.519.337	25.872.823	28.056.155	30.518.692
Toplam Krediler (Milyon TL)	10.703.674	11.671.735	12.924.432	13.845.842	15.006.409
Ticari Krediler/GSYH	6,2%	5,96%	6,03%	5,74%	6,33%
Tüketici Kredileri / GSYH	9,1%	8,80%	8,67%	8,24%	8,90%
Konut (Milyon TL)	445.908	438.222	444.323	446.932	465.313
Taşıtlar (Milyon TL)	88.005	95.943	92.937	90.688	78.715
İhtiyaç (Milyon TL)	916.096	983.284	1.090.608	1.193.998	1.295.555
Kredi Kartları (Milyon TL)	1.335.970	1.603.095	1.903.873	2.010.116	2.197.333
Toplam Mevduatlar (Milyon TL)	13.306.491	14.851.970	15.469.910	16.465.582	17.835.273
Döviz Mevduatları (Milyar Dolar)	197.695	201.540	208.650	187.197	194.807
Toplam Özkaynaklar (Milyon TL)	1.897.863	2.121.581	2.294.274	2.465.513	2.643.632



Haftalık Ekonomik Takvim

Tarih ve Saat	Ülke	Dünya ve Türkiye Ekonomisinde Gündem	Dönem	Beklenti	Önceki Veri
12/16/24 02:50	Japonya	Çekirdek Makine Siparişleri (Aylık Değişimler)	Ekim	1,00%	-0,70%
12/16/24 03:30	Japonya	İmalat Sanayi Satın Alma Yöneticileri Endeksi	Aralık	--	49
12/16/24 03:30	Japonya	Hizmet Sektörü Satın Alma Yöneticileri Endeksi	Aralık	--	50,5
12/16/24 05:00	Çin	Sanayi Üretimi (Yıllık Değişimler)	Kasım	5,40%	5,30%
12/16/24 11:15	Fransa	İmalat Sanayi Satın Alma Yöneticileri Endeksi (PMI)	Aralık	42,9	43,1
12/16/24 11:15	Fransa	Hizmet Sektörü Satın Alma Yöneticileri Endeksi (PMI)	Aralık	46,7	46,9
12/16/24 11:15	Fransa	Bileşik Sektörler Satın Alma Yöneticileri Endeksi (PMI)	Aralık	--	45,9
12/16/24 11:30	Almanya	İmalat Sanayi Satın Alma Yöneticileri Endeksi (PMI)	Aralık	43,1	43
12/16/24 11:30	Almanya	Hizmet Sektörü Satın Alma Yöneticileri Endeksi (PMI)	Aralık	49,5	49,3
12/16/24 11:30	Almanya	Bileşik Sektörler Satın Alma Yöneticileri Endeksi (PMI)	Aralık	48	47,2
12/16/24 12:00	Euro Bölgesi	Bileşik Sektörler Satın Alma Yöneticileri Endeksi (PMI)	Aralık	48,4	48,3
12/16/24 12:00	Euro Bölgesi	İmalat Sanayi Satın Alma Yöneticileri Endeksi (PMI)	Aralık	45,3	45,2
12/16/24 12:00	Euro Bölgesi	Hizmet Sektörü Satın Alma Yöneticileri Endeksi (PMI)	Aralık	49,5	49,5
12/16/24 12:30	İngiltere	İmalat Sanayi Satın Alma Yöneticileri Endeksi	Aralık	48,3	48
12/16/24 12:30	İngiltere	Hizmet Sektörü Satın Alma Yöneticileri Endeksi	Aralık	51	50,8
12/16/24 16:30	ABD	Empire State İmalat Sanayi Aktivite Endeksi	Aralık	5,8	31,2
12/16/24 17:45	ABD	İmalat Sanayi Satın Alma Yöneticileri Endeksi (PMI)	Aralık	--	49,7
12/16/24 17:45	ABD	Hizmet Sektörü Satın Alma Yöneticileri Endeksi (PMI)	Aralık	--	56,1
12/16/24 17:45	ABD	Bileşik Sektörler Satın Alma Yöneticileri Endeksi (PMI)	Aralık	--	54,9
12/17/24 10:00	İngiltere	İşsizlik Oranı	Ekim	4,30%	4,30%
12/17/24 12:00	Almanya	IFO İş Ortamı Güven Endeksi	Aralık	85,6	85,7
12/17/24 13:00	Almanya	ZEW Güven Endeksi	Aralık	-92,6	-91,4
12/17/24 13:00	Euro Bölgesi	Dış Ticaret Dengesi (Milyar Euro)	Ekim	12	13,6
12/17/24 16:30	ABD	Perakende Satışlar (Aylık Değişimler)	Kasım	0,50%	0,40%
12/17/24 16:30	ABD	Çekirdek Perakende Satışlar (Aylık Değişimler)	Kasım	0,40%	-0,10%
12/17/24 17:15	ABD	Sanayi Üretimi (Aylık Değişimler)	Kasım	0,20%	-0,30%
12/17/24 17:15	ABD	Kapasite Kullanım Oranı	Kasım	77,30%	77,10%
12/17/24 18:00	ABD	İş Stokları (Aylık Değişimler)	Ekim	0,20%	0,10%
12/18/24 02:50	Japonya	Dış Ticaret Dengesi (Milyar Yen)	Kasım	-688,8	-461,2
12/18/24 10:00	İngiltere	Aylık Tüketici Enflasyonu	Kasım	0,10%	0,60%
12/18/24 10:00	İngiltere	Yıllık Tüketici Enflasyonu	Kasım	2,60%	2,30%
12/18/24 12:30	İngiltere	Konut Fiyatları (Yıllık Değişimler)	Ekim	--	2,90%
12/18/24 13:00	Euro Bölgesi	Yıllık Tüketici Enflasyonu	Kasım	2,30%	2,00%
12/18/24 13:00	Euro Bölgesi	Aylık Tüketici Enflasyonu	Kasım	-0,30%	-0,30%
12/18/24 16:30	ABD	İnşaat İzinleri (Yıllıklandırılmış, Bin Adet)	Kasım	1430	1416
12/18/24 16:30	ABD	Konut Başlangıçları (Yıllıklandırılmış, Bin Adet)	Kasım	1344	1311
12/18/24 16:30	ABD	Cari İşlemler Dengesi (Milyar Dolar)	3Ç	-287,1	-266,8
12/18/24 22:00	ABD	Merkez Bankası Politika Faizi	Aralık	4,50%	4,75%
12/19/24 12:00	Euro Bölgesi	Cari İşlemler Dengesi (Milyar Euro)	Ekim	--	37
12/19/24 15:00	İngiltere	Merkez Bankası Politika Faizi	Aralık	4,75%	4,75%
12/19/24 16:30	ABD	GSYH Yıllıklandırılmış Büyüme Oranı (İlk Tahmin)	3Ç	2,80%	2,80%
12/19/24 16:30	ABD	Philadelphia Fed Aktivite Endeksi	Aralık	2,2	-5,5
12/19/24 16:30	ABD	Haftalık İşsizlik Maaşı Başvuruları (Bin Kişi)	Aralık	--	242
12/19/24 18:00	ABD	Öncü Göstergeler Endeksi (Aylık Değişimler)	Kasım	-0,10%	-0,40%
12/19/24 18:00	ABD	İkinci El Konut Satışları (Yıllıklandırılmış, Milyon Adet)	Kasım	4,09	3,96
12/19/24 19:00	ABD	Kansas City FED İmalat Sanayi Aktivite Endeksi	Aralık	--	-2
12/20/24 00:00	ABD	Net Uzun Vadeli Tahvil Alımları (Milyar Dolar)	Ekim	--	216,1
12/20/24 02:30	Japonya	Yıllık Tüketici Enflasyonu	Kasım	2,90%	2,30%
12/20/24 02:30	Japonya	Yıllık Çekirdek Tüketici Enflasyonu	Kasım	2,40%	2,30%
12/20/24 10:00	Almanya	Aylık Üretici Enflasyonu	Kasım	0,30%	0,20%
12/20/24 10:00	Almanya	Yıllık Üretici Enflasyonu	Kasım	-0,30%	-1,10%
12/20/24 10:45	Fransa	Aylık Üretici Enflasyonu	Kasım	--	-5,70%
12/20/24 16:30	ABD	Bireysel Gelirler (Aylık Değişimler)	Kasım	0,40%	0,60%
12/20/24 16:30	ABD	Bireysel Harcamalar (Aylık Değişimler)	Kasım	0,50%	0,40%
12/20/24 16:30	ABD	Bireysel Tüketim Harcamaları Fiyatları (Yıllık Değişimler)	Kasım	2,50%	2,30%
12/20/24 16:30	ABD	Çekirdek Bireysel Tüketim Harcamaları (Yıllık Değişim)	Kasım	2,90%	2,80%
12/20/24 18:00	Euro Bölgesi	Tüketici Güven Endeksi	Aralık	-13,9	-13,7
12/20/24 18:00	ABD	Michigan Üniversitesi Tüketici Güven Endeksi (Nihai)	Aralık	--	74
12/16/24 11:00	Türkiye	Merkezi Yönetim Bütçe Dengesi (Milyar TL)	Kasım	--	-186,3
12/17/24 10:00	Türkiye	Konut Fiyatları (Yıllık Değişimler)	Kasım	--	26,80%
12/18/24 10:00	Türkiye	Konut Satışları (Bin Adet)	Kasım	--	165,1
12/18/24 10:00	Türkiye	Konut Satışları (Yıllık Değişimler)	Kasım	--	76,10%
12/19/24 14:30	Türkiye	Yurtdışı Yerleşiklerin Net Hisse Senedi Alımı (Milyon Dolar)	Aralık	--	-158
12/20/24 10:00	Türkiye	Gelecek 12 Aysonu Yıllık Enflasyon Beklentisi	Aralık	--	27,20%
12/20/24 10:00	Türkiye	Tüketici Güven Endeksi	Aralık	--	79,8
12/22/24 11:00	Türkiye	Turist Sayısı (Yıllık Değişimler)	Kasım	--	9,30%



Teşekkürler...

ekonomikarastirmalar@albarakaturk.com.tr

Ömer Emeç

Baş Ekonomist

oemec@albarakaturk.com.tr

Mustafa Berk Erdal

mustafa.erdal@albarakaturk.com.tr

Rahime Aybike Çalışkan

rcaliskan@albarakaturk.com.tr

Sena Karadağ

sena.karadag@albarakaturk.com.tr

Muhammed Yasir Aksu

muhammed.aksu@albarakaturk.com.tr

Abdullah Arıkan

abdullah.arikan@albarakaturk.com.tr

İbrahim Erdem Yıldırım

ibrahim.yildirim@albarakaturk.com.tr

Burada belirtilen bilgiler güvenilirliğine ve doğruluğuna inanılan kaynaklardan, okuyucuyu bilgilendirmek amacıyla derlenmiştir. Resmi kaynaklardan alınan bilgilere dayalı yapılan yorumlar ve tahminler, o tarihteki kanımızı yansıtmaktaysa da bu bilgiler, hiçbir şekilde yatırım danışmanlığı faaliyeti olarak değerlendirilemeyecektir. Söz konusu kaynaklardaki hata ve eksikliklerden ve bu bilgilerin kullanılmasından doğabilecek zararlardan dolayı, Albaraka Türk Katılım Bankası A.Ş. hiçbir sorumluluk kabul etmez. İşbu rapor içerisindeki bilgilere ait telif hakkı Bankamıza ait olup, üçüncü kişilerce izinsiz kullanılamaz, çoğaltılamaz veya kopyalanamaz.