

Sanayi Üretimi

Temmuz 2020

Yıllık % Değişim
4,4

Aylık % Değişim
8,4

İmalat Sanayi
Yıllık % Değişim
5,1

alBaraka BANKNOT

Yıllık değişimler TA, Aylık değişimler MTA verilmiştir.

Sanayi Üretimi

Temmuz 2020

Şekil.1 Sanayi Üretim Endeksi

% Değişim

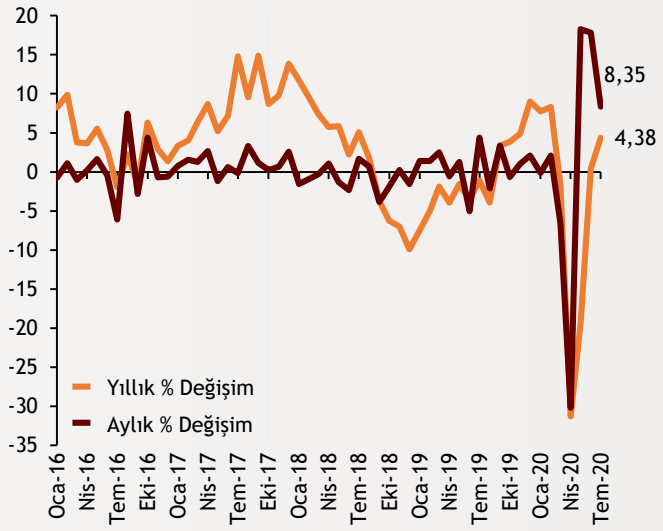

COVID-19 salgının olumsuz etkilerinden dolayı Nisanda dip seviyesini gören sanayi üretimi, **hızlı bir toparlanmayla** kayıplarını telafi etmeye devam ediyor. Başta PMI ve reel kesim güven endeksi olmak üzere öncü göstergeler de toparlanmanın devamına işaret etmişti Haziran'da kendisini çok sınırlı olsa da pozitif tarafa atan endeks; Temmuz ayında yıllık manada büyümesini **%4,4 seviyesine** taşıdı. Aylık büyüme ise biraz hız kesse de **%8,4 ile oldukça güçlü bir görünüm** sergiledi.

Şekil.2 Tüketim Malları

Aylık % Değişim - 12 Aylık Ortalama - MTA

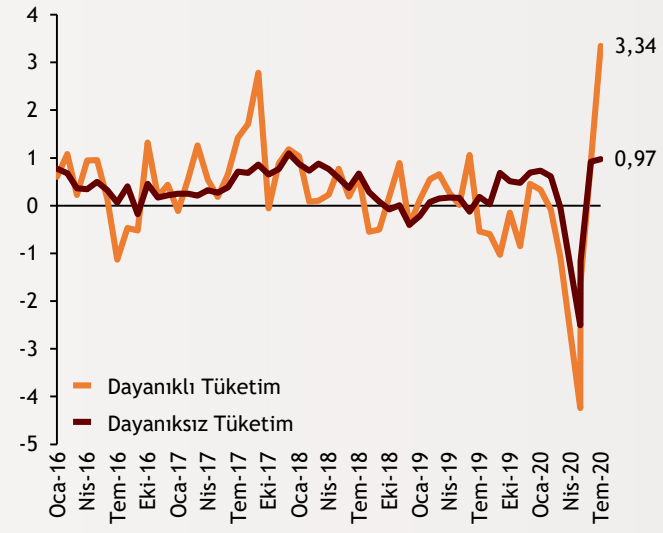

Sanayi üretimindeki Temmuz ayı artışında dayanıklı tüketim malı oldukça ciddi rol oynadı. Aylık manada **%13,2'lik artışla en fazla** artış gösteren ana kalem olurken yıllık değişim de **%18,2 seviyesine** geldi. Haziran ayında başlayan ve Temmuz ayında devam eden kredi kampanyaları bu sonuçta belirleyici oldu. Özellikle **dayanıklı tüketim grubu** içinde yer alan **otomobil satışlarındaki** artış ve konut satışlarının bir artçı etkisi olarak **beyaz eşya ve mobilya** satışlarındaki artış bu gerçekleşmeyi destekledi.

Şekil.3 Yatırım Ürünleri

Aylık % Değişim - 12 Aylık Ortalama - MTA

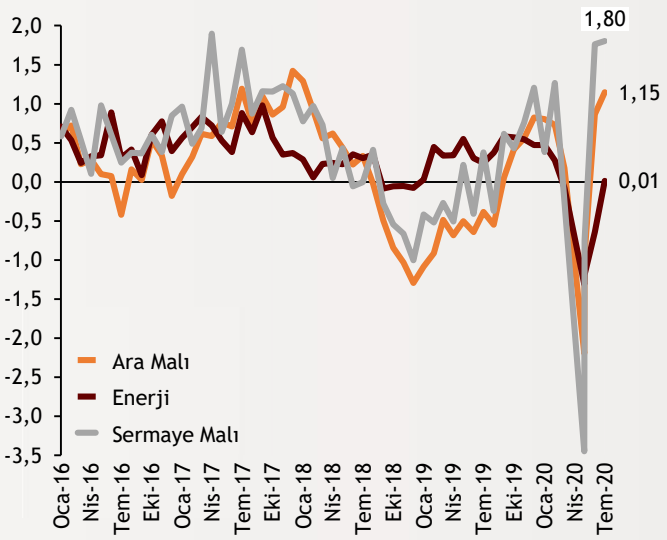

Yatırım ürünleri tarafına baktığımızda ise sermaye malı tarafındaki görece hızlı toparlanma devam ediyor. Nisan ayında en hızlı daralmayı gördüğümüz kalem 3 aydır yatırım malları arasında en çok aylık artış gösteren kalem olmayı sürdürüyor. Bu doğrultuda sermaye malındaki aylık artış **%11,7 olurken; yıllık artış da %1,7 seviyesine kadar** geldi. Söz konusu artış yıllık manada ara malında %5,98 seviyesine kadar çıkarken; enerji malındaki daralma %1,34 seviyesine kadar gerilese de devam etti.

Kaynak: TÜİK

Şekil.4 Endeks Değişimine Etkisi

Katkı Puan

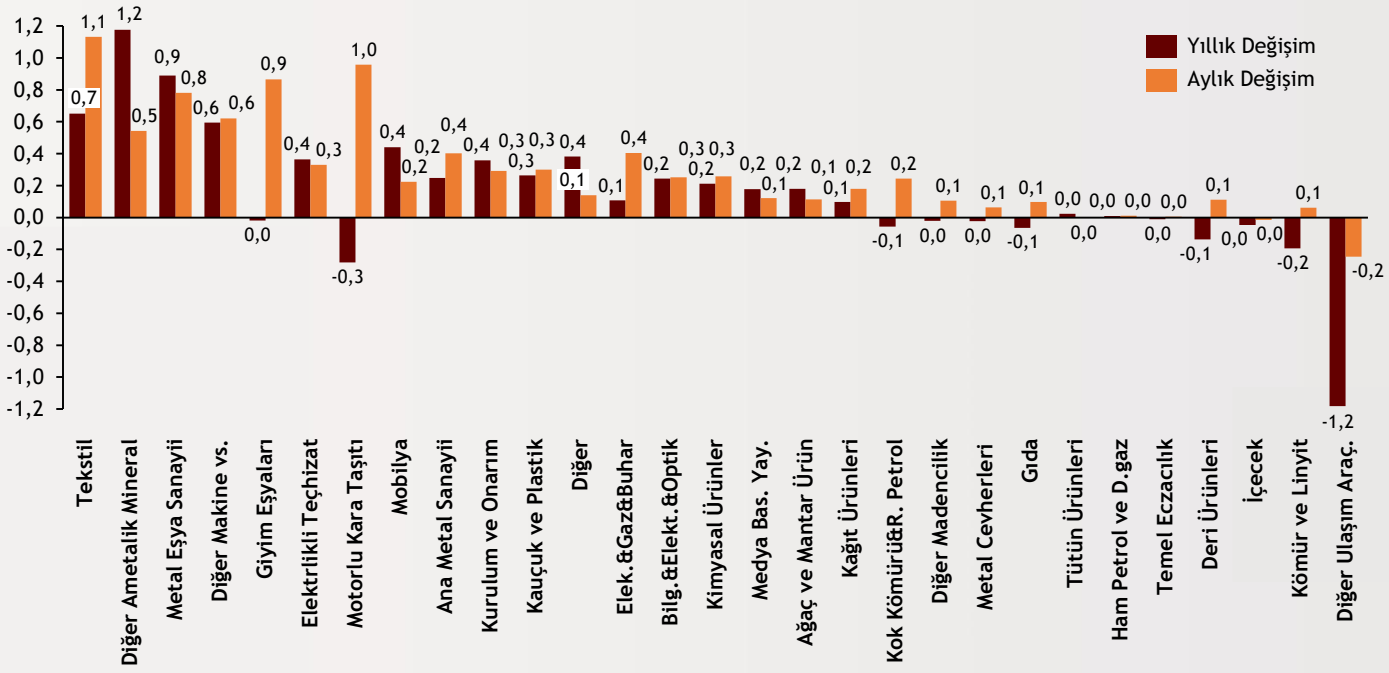

Grup	Aylık Değişim MTA - %	Yıllk Değişim TA - %	Grup	Aylık Değişim MTA - %	Yıllk Değişim TA - %
Ara Malı	7,21	5,98	Mobilya	9,79	18,83
Dayanıklı Tüketim	13,16	19,25	Motorlu Kara Taşıtı	21,78	-5,28
Dayanıksız Tüketim	7,11	3,07	Diğer Ulaşım Araçları	-14,85	-47,10
Enerji	8,36	-1,34	Ana Metal Sanayii	5,03	3,14
Sermaye	11,68	1,54	Metal Eşya Sanayii	11,34	13,83
Gıda Ürünleri	0,82	-0,94	Elektrikli Teçhizat	8,36	10,05
İçecekler	-3,11	-4,98	Kok Kömürü ve Rafine Petrol	19,69	-2,68
Tekstil Ürünleri	12,56	7,13	Bilgisayar, Elektronik, Optik	13,20	17,01
Giyim Eşyası	15,89	0,57	Diğer Makine ve Teçhizat	13,26	13,40
Plastik ve Kauçuk Ürün	7,07	6,50	Diğer Ametalik Mineral Maden	8,80	20,54
Kimyasal Madde	4,96	3,97	Madencilik ve Taşocakçılığı	5,44	-4,88
Temel Eczacılık Ürünleri	0,38	-2,87	Elektrik, Gaz ve Su	6,43	1,37

Tahmin ve Beklentiler

Sanayi üretiminde pandemi sonrası toparlanma Temmuz ayında da devam etti. Özellikle tüketim tarafında gerçekleştirilen kampanyalar sanayi üretimi açısından yaz aylarında toparlanmanın en önemli can suyu oldu. Ağustos ayının belirli bir bölümünden itibaren bu kampanyaların sona erdirilmesi, sonbaharda sanayi üretimindeki bir durulma beklentilerini de beraberinde getiriyor. 3. Çeyrek için yıllık manada pozitif büyüme beklentimiz ise devam ediyor.

Kaynak: TÜİK

Teşekkürler..

ekonomikarastirmalar@albarakaturk.com.tr

Ömer Emeç
Baş Ekonomist
oemec@albarakaturk.com.tr

Mustafa Berk Erdal
mustafa.erdal@albarakaturk.com.tr

Lütfullah Bingöl
lbingol@albarakaturk.com.tr

Yavuz Selim İşleyen
yisleyen@albarakaturk.com.tr

Rahime Aybike Çalışkan
rcaliskan@albarakaturk.com.tr

Rumeysa Kurtulmuş
rkurtulmus@albarakaturk.com.tr

Ömer Aydemir
oaydemir@albarakaturk.com.tr

Mehmet Sami Boz
mboz@albarakaturk.com.tr

Burada belirtilen bilgiler güvenilirliğine ve doğruluğuna inanılan kaynaklardan, okuyucuyu bilgilendirmek amacıyla derlenmiştir. Resmi kaynaklardan alınan bilgilere dayalı yapılan yorumlar ve tahminler, o tarihteki kanımızı yansıtmaktaysa da bu bilgiler, hiçbir şekilde yatırım danışmanlığı faaliyeti olarak değerlendirilemeyecektir. Söz konusu kaynaklardaki hata ve eksikliklerden ve bu bilgilerin kullanılmasından doğabilecek zararlardan dolayı, Albaraka Türk Katılım Bankası A.Ş. hiçbir sorumluluk kabul etmez. İşbu rapor içerisindeki bilgilere ait telif hakkı Bankamıza ait olup, üçüncü kişilerce izinsiz kullanılamaz, çoğaltılamaz veya kopyalanamaz.

alBaraka BANKNOT