

Sanayi Üretimi

Mayıs 2020

Yıllık % Değişim
-19,9

Aylık % Değişim
17,4

İmalat Sanayi
Yıllık % Değişim
-31,9

alBaraka BANKNOT

Yıllık değişimler TA, Aylık değişimler MTA verilmiştir.

Sanayi Üretimi

Mayıs 2020

Şekil.1 Sanayi Üretim Endeksi

% Değişim

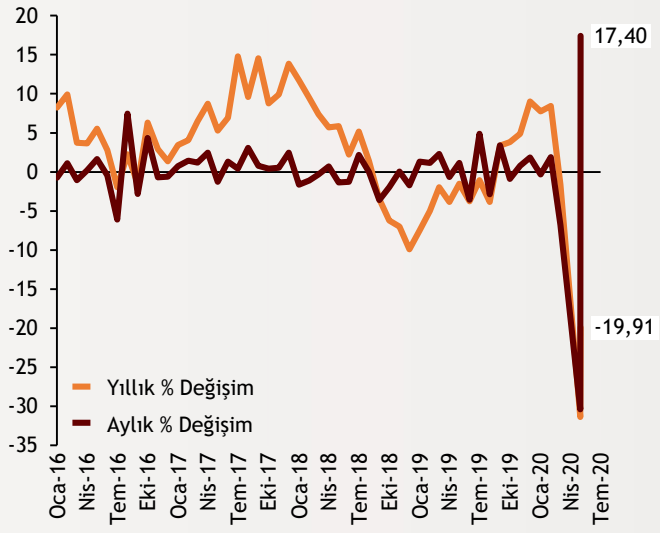

Covid-19 salgının olumsuz etkilerini sanayi üretiminde Nisan ayında belirgin bir şekilde gözlemlemiştik. Mayıs ayında ise sanayi üretimi aylık bazda Nisan ayından kaynaklanan **baz etkisinden dolayı %17,40** arttı. Mayıs ayı verileri dipten dönüş sinyali verse de Nisan'daki %31,4 seviyesinin ardından sanayi üretiminin Mayıs'ta **yıllık bazda %19,9 oranında daralması** ikinci çeyrekte ciddi oranda bir daralmaya işaret ediyor.

Şekil.2 Tüketim Malları

Aylık % Değişim - 12 Aylık Ortalama - MTA

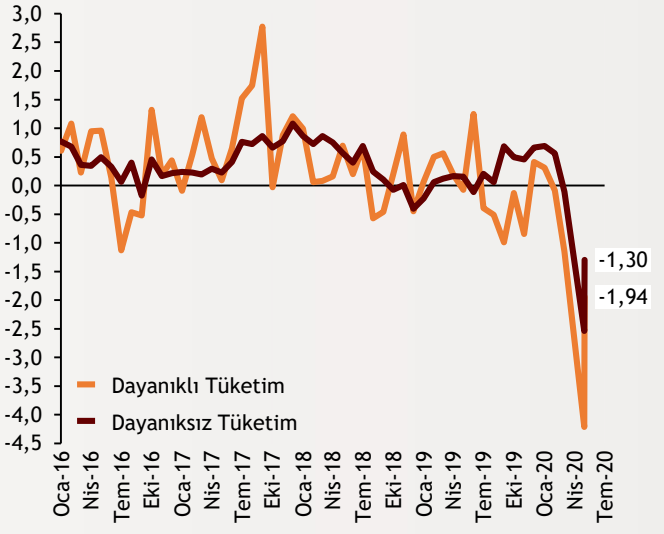

Nisan ayında aylık %42 daralan dayanıklı tüketim malları **Mayıs ayında kısmi normalleşme adımları ile %25,9** büyüdü. Görece daha temel ihtiyaçları içeren dayanıksız tüketim malları ise geçen ayki %28,3 daralmanın ardından %13,9 büyüdü. Mayıs ayında motorlu kara taşıtları %189,6 büyüyerek kısmi toparlanmaya öncülük ederken onu bilgisayar ürünleri %69,9 ile takip etti. Mayıs ayında büyümeye katkı sağlayamayan tek grup ise %2,72 daralan kok kömürü ve rafine petrol grubu oldu.

Şekil.3 Yatırım Ürünleri

Aylık % Değişim - 12 Aylık Ortalama - MTA

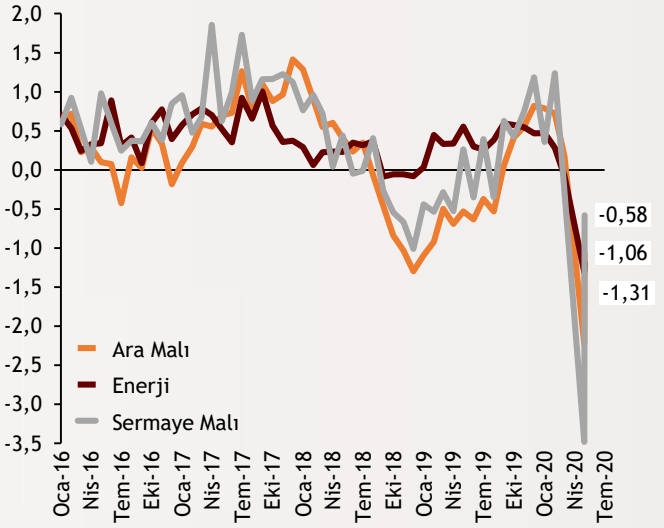

Yatırım ürünleri tarafında ise Nisan ayında sert daralan sermaye malı bu ay baz etkisi sebebiyle %40,2 büyüyerek yatırım ürünlerinde aylık en fazla büyüyen kalem oldu. Ara malı üretimi ise yine bir önceki aya göre yüksek baz etkisinden dolayı aylık %14,55 büyüdü. Enerji üretimi ise aylık bazda diğer yatırım ürünlerine göre görece zayıf performans sergileyerek %3,7 büyüdü.

Kaynak: TÜİK, Bloomberg

Şekil.4 Endeks Değişimine Etkisi

Katkı Puan

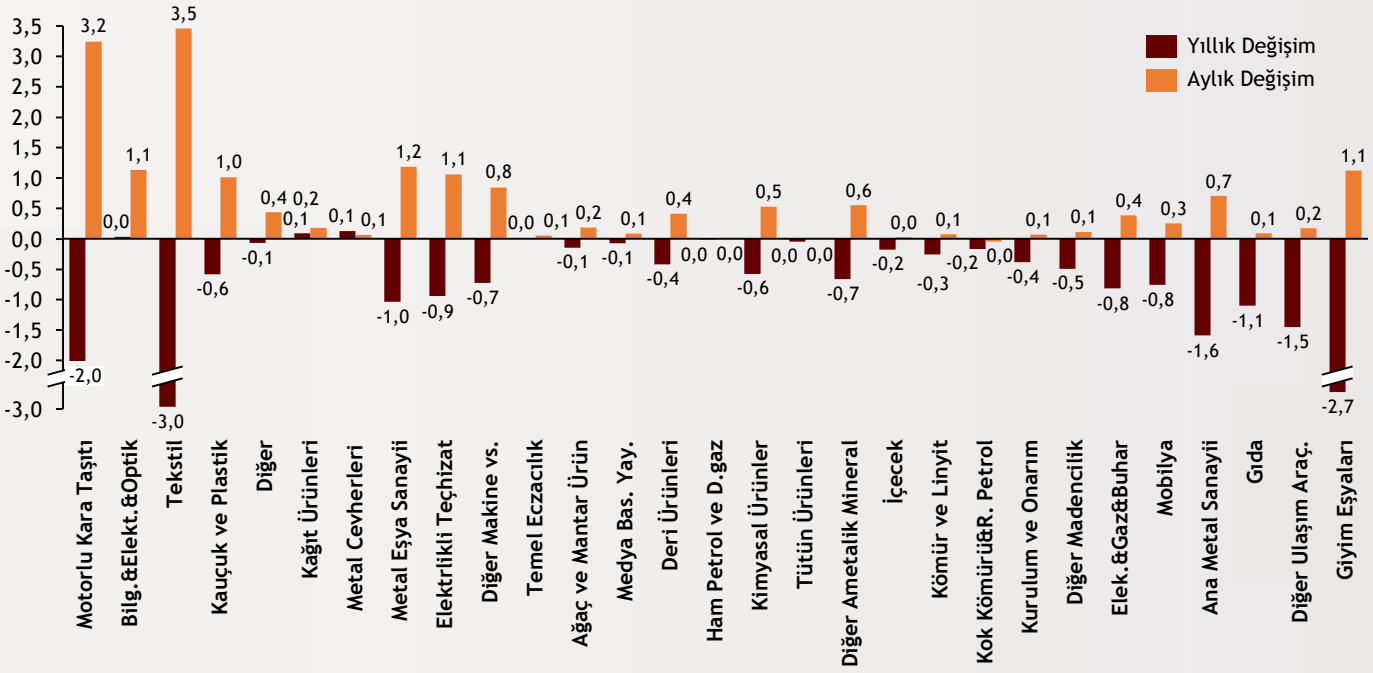

Grup	Aylık Değişim MTA - %	Yıllk Değişim TA - %	Grup	Aylık Değişim MTA - %	Yıllk Değişim TA - %
Ara Malı	14,6	-17,6	Mobilya	12,9	-32,6
Dayanıklı Tüketim	25,9	-33,4	Motorlu Kara Taşıtı	189,6	-36,8
Dayanıksız Tüketim	13,9	-20,4	Diğer Ulaşım Araçları	12,1	-56,9
Enerji	3,7	-14,4	Ana Metal Sanayi	8,1	-20,0
Sermaye	40,2	-24,2	Metal Eşya Sanayi	17,1	-15,8
Gıda Ürünleri	0,6	-10,1	Elektrikli Teçhizat	31,4	-23,5
İçecekler	6,0	-29,3	Kok Kömürü ve Rafine Petrol	-2,7	-13,4
Tekstil Ürünleri	64,2	-32,3	Bilgisayar, Elektronik, Optik	69,9	2,7
Giyim Eşyası	31,2	-46,2	Diğer Makine ve Teçhizat	17,7	-15,9
Plastik ve Kauçuk Ürün	12,9	-14,0	Diğer Ametalik Mineral Maden	8,6	-11,7
Kimyasal Madde	8,89	-11,3	Madencilik ve Taşocakçılığı	4,5	-14,2
Temel Eczacılık Ürünleri	3,0	-0,3	Elektrik, Gaz ve Su	4,9	-13,3

Tahmin ve Beklentiler

Mayıs ayı sanayi üretim verileri aylık manada dönüş sinyali verse de yıllık anlamda hâlâ ciddi daralma söz konusu. Yıllık büyümede pozitif tarafta kalabilmek için yılın ikinci yarısında güçlü büyüme tablosunun devam etmesi gerekiyor. Büyümede etkin rol oynayan sanayi üretimi verileri ikinci çeyrekte Türkiye ekonomisinin Covid-19 sebebiyle ciddi anlamda daralacağına işaret ediyor. Haziran ayında ise atılan normalleşme adımlarıyla beraber elektrik tüketimi, PMI gibi öncü veriler sanayi üretiminde ciddi toparlanma sinyalleri veriyor.

alBaraka BANKNOT

Kaynak: TÜİK, Bloomberg

Teşekkürler..

ekonomikarastirmalar@albarakaturk.com.tr

Ömer Emeç
Baş Ekonomist
oemec@albarakaturk.com.tr

Mustafa Urlu
murlu@albarakaturk.com.tr

Mustafa Berk Erdal
mustafa.erdal@albarakaturk.com.tr

Lütfullah Bingöl
lbingol@albarakaturk.com.tr

Yavuz Selim İşleyen
yisleyen@albarakaturk.com.tr

Rahime Aybike Çalışkan
rcaliskan@albarakaturk.com.tr

Rumeysa Kurtulmuş
rkurtulmus@albarakaturk.com.tr

Ömer Aydemir
oaydemir@albarakaturk.com.tr

Burada belirtilen bilgiler güvenilirliğine ve doğruluğuna inanılan kaynaklardan, okuyucuyu bilgilendirmek amacıyla derlenmiştir. Resmi kaynaklardan alınan bilgilere dayalı yapılan yorumlar ve tahminler, o tarihteki kanımızı yansıtmaktaysa da bu bilgiler, hiçbir şekilde yatırım danışmanlığı faaliyeti olarak değerlendirilemeyecektir. Söz konusu kaynaklardaki hata ve eksikliklerden ve bu bilgilerin kullanılmasından doğabilecek zararlardan dolayı, Albaraka Türk Katılım Bankası A.Ş. hiçbir sorumluluk kabul etmez. İşbu rapor içerisindeki bilgilere ait telif hakkı Bankamıza ait olup, üçüncü kişilerce izinsiz kullanılamaz, çoğaltılamaz veya kopyalanamaz.

alBaraka BANKNOT