

# Sanayi Üretimi

Mart 2024

Yıllık %  
Değişim  
4,3

Aylık %  
Değişim  
-0,3

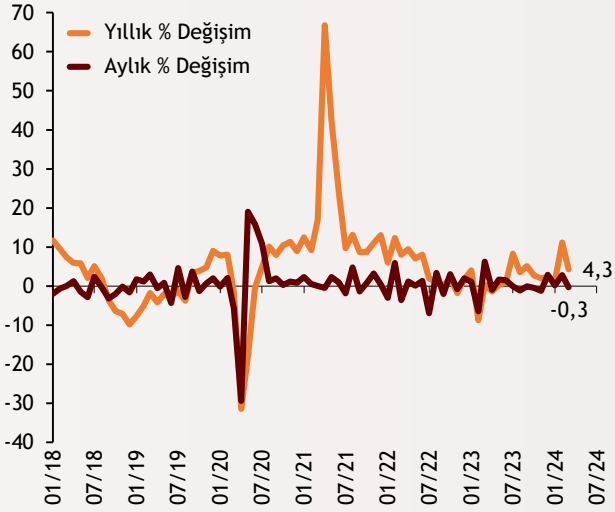
İmalat  
Sanayi  
Yıllık % Değişim  
4,0

alBaraka  BANKNOT

Yıllık değişimler TA, Aylık değişimler MTA verilmiştir.

## Şekil.1 Sanayi Üretim Endeksi

% Değişim

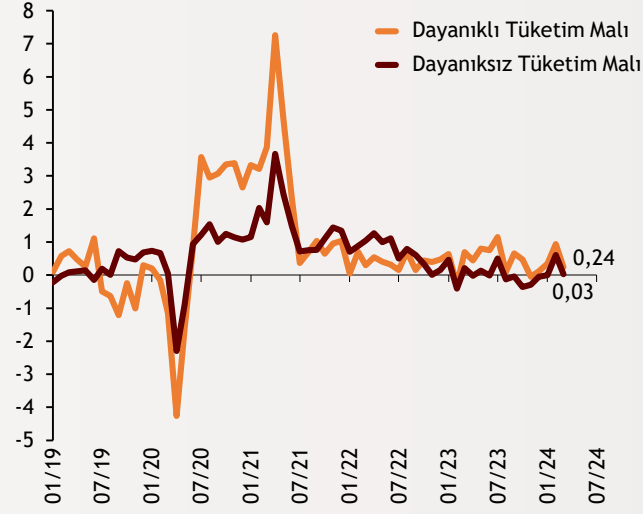


Türkiye İstatistik Kurumu (TÜİK) verilerine göre Mart ayı sanayi üretim endeksinde aylık bazda %0,3 düşüş yaşandı. Yıllık bazda ise %4,3 oranında genişleme gözlemlendi. Yıllık bazda genişleme serisi 11 aya çıkmış oldu. Aylık bazda ise üç aylık aradan sonra ilk kez daralma yaşandı.

alBaraka  
**BANKNOT**

## Şekil.2 Tüketim Malları

Aylık % Değişim - 12 Aylık Ortalama - MTA

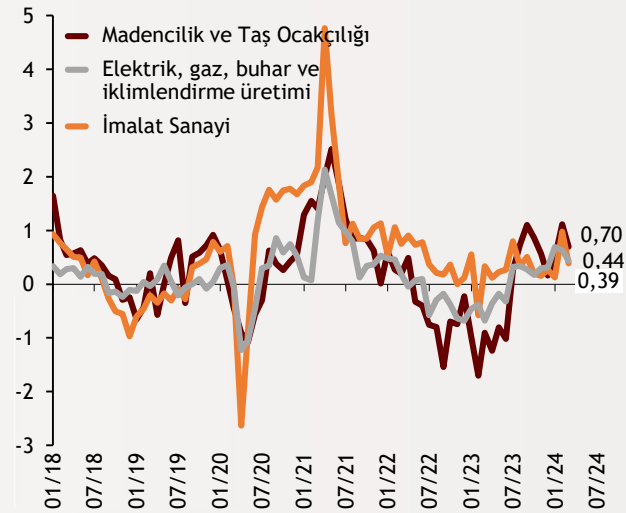


Sanayi üretim endeksi detaylı bir şekilde incelendiğinde, aylık bazda dayanıklı tüketim mallarında Kasım'dan sonra aylık bazda yaşanan üç aylık artış yerini Mart ayında %0,4 daralmaya bıraktı. Yıllık bazda ise yılbaşından beri süren genişleme devam etti ve %5 artış görüldü. Dayanısız tüketim mallarında da aylık bazda benzer bir trendle %1,1 daralma, yıllık bazda ise %1,5 azalış kaydedildi.

alBaraka  
**BANKNOT**

## Şekil.3 Yatırım Ürünleri

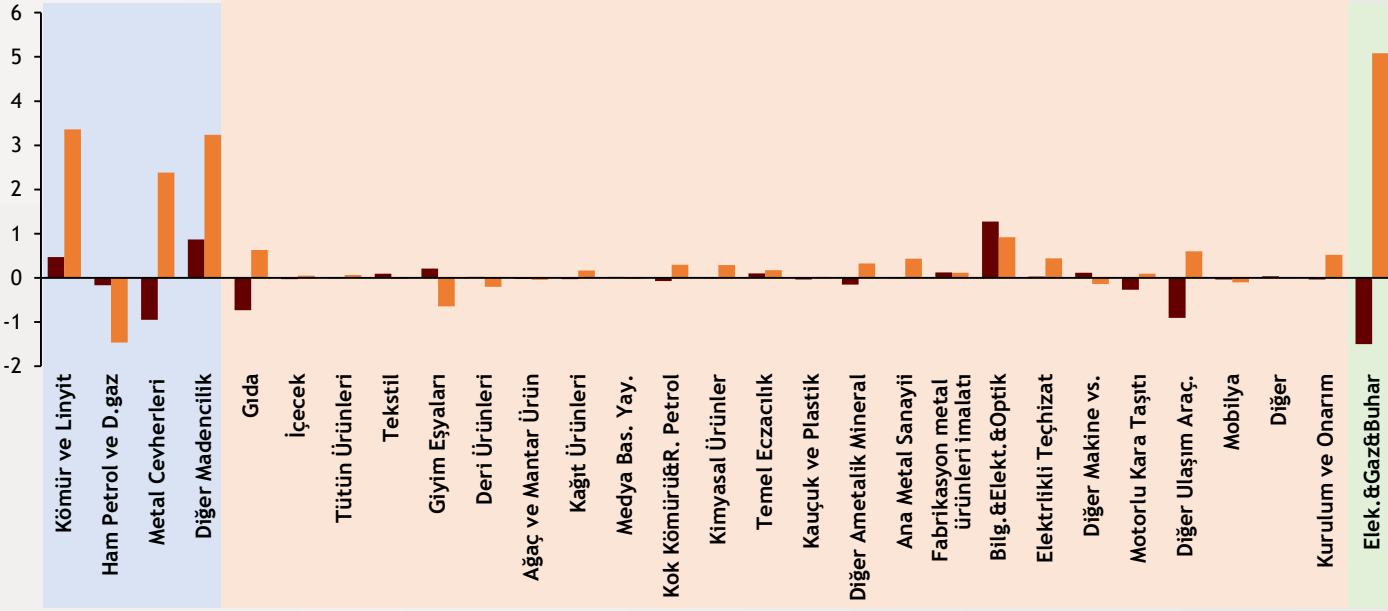
Aylık % Değişim - 12 Aylık Ortalama - MTA



Aylık bazda bakıldığında Mart'ta madencilik ve taş ocakçılığı sektörü endeksi aylık yüzde 0,2 oranında artış gösterirken elektrik, gaz, buhar ve iklimlendirme üretimi ve dağıtım sektörü yüzde 1,5 oranında daraldı. İmalat sanayi sektöründeki daralma ise yüzde 0,3 oldu. Yıllık bazda bakıldığında ise imalat sanayi sektörü endeksi %4 yükselirken, madencilik ve taşocakçılığı sektörü %7,5 genişledi. Elektrik, gaz, buhar ve iklimlendirme üretimi ve dağıtım sektörü endeksi ise %5,1 artış gösterdi.

## Şekil.4 Üst Grup Endeks Değişimlerine Etkisi

Katkı Puan

■ Aylık % Değişim  
■ Yıllık % Değişim

## Grup

Aylık Değişim

Yıllık Değişim

MTA - %

TA - %

## Grup

Aylık Değişim

Yıllık Değişim

MTA - %

TA - %

## Grup

Ara Malı	-0,1	5,0
Dayanıklı Tüketim	-0,4	5,0
Dayanısız Tüketim	-1,1	-1,5
Enerji	-1,4	6,0
Sermaye	0,5	7,3
Gıda Ürünleri	-5,2	5,8
İçecekler	12,3	-5,5
Tekstil Ürünleri	0,03	1,2
Giyim Eşyası	-10,6	4,5
Plastik ve Kauçuk Ürün	-0,9	0,7
Kimyasal Madde	-0,1	5,6
Temel Eczacılık Ürünleri	5,7	10,2

## Grup

Mobilya	-1,3	-3,8
Motorlu Kara Taşıtı	-4,2	1,1
Diğer Ulaşım Araçları	-15,4	11,9
Ana Metal Sanayii	-0,1	7,7
Metal Eşya Sanayii	1,7	1,5
Elektrikli Teçhizat	0,6	9,3
Kok Kömürü ve Rafine Petrol	-2,4	8,9
Bilgisayar, Elektronik, Optik	50,9	37,3
Diğer Makine ve Teçhizat	2,6	-2,7
Diğer Ametallik Mineral Maden	-2,0	5,2
Madencilik ve Taşocakçılığı	0,2	7,5
Elektrik, Gaz ve Su	-1,5	5,1

## Tahmin ve Beklentiler

Türkiye İstatistik Kurumu (TÜİK) verilerine göre, Mart ayında sanayi üretimindeki daralma revize veriler göz önünde bulundurulduğunda Kasım ayından bu yana ilk aylık bazda daralma olarak kayıtlara geçti. Yıllık bazdaki artış Şubat ayının gerisinde kalsa da Eylül ayından bu yana en yüksek ikinci artış oldu. Ancak son iki aydaki değişikliklerde deprem felaketinden kaynaklanan baz etkisinin de göz önünde bulundurulması gerekiyor. Alt kategorilere bakıldığında bilgisayar ve elektronik kategorisinin ve madencilik kalemlerinin aylık bazda yaptığı katkı ile yine madencilik ve enerji tarafının yıllık bazda yaptığı katkı ön plana çıkıyor. Gelecek aylarda tüketici talebinde potansiyel bir daralma ve özellikle tüketici kredisi büyümelerinde hareketin yönü sanayi üretimi rakamlarını etkileyecek.



# Teşekkürler...

[ekonomikarastirmalar@albarakaturk.com.tr](mailto:ekonomikarastirmalar@albarakaturk.com.tr)

*Ömer Emeç*  
*Baş Ekonomist*  
[oemec@albarakaturk.com.tr](mailto:oemec@albarakaturk.com.tr)

*Mustafa Berk Erdal*  
[mustafa.erdal@albarakaturk.com.tr](mailto:mustafa.erdal@albarakaturk.com.tr)

*Rahime Aybike Çalışkan*  
[rcaliskan@albarakaturk.com.tr](mailto:rcaliskan@albarakaturk.com.tr)

*Bersun Turna*  
[bersun.turna@albarakaturk.com.tr](mailto:bersun.turna@albarakaturk.com.tr)

*Muhammed Yasir Aksu*  
[muhammed.aksu@albarakaturk.com.tr](mailto:muhammed.aksu@albarakaturk.com.tr)

Burada belirtilen bilgiler güvenilirliğine ve doğruluğuna inanılan kaynaklardan, okuyucuyu bilgilendirmek amacıyla derlenmiştir. Resmi kaynaklardan alınan bilgilere dayalı yapılan yorumlar ve tahminler, o tarihteki kanımızı yansıtmaktaysa da bu bilgiler, hiçbir şekilde yatırım danışmanlığı faaliyeti olarak değerlendirilemeyecektir. Söz konusu kaynaklardaki hata ve eksikliklerden ve bu bilgilerin kullanılmasından doğabilecek zararlardan dolayı, Albaraka Türk Katılım Bankası A.Ş. hiçbir sorumluluk kabul etmez. İşbu rapor içerisindeki bilgilere ait telif hakkı Bankamıza ait olup, üçüncü kişilerce izinsiz kullanılamaz, çoğaltılamaz veya kopyalanamaz.