

# Sanayi Üretimi

Ekim 2024

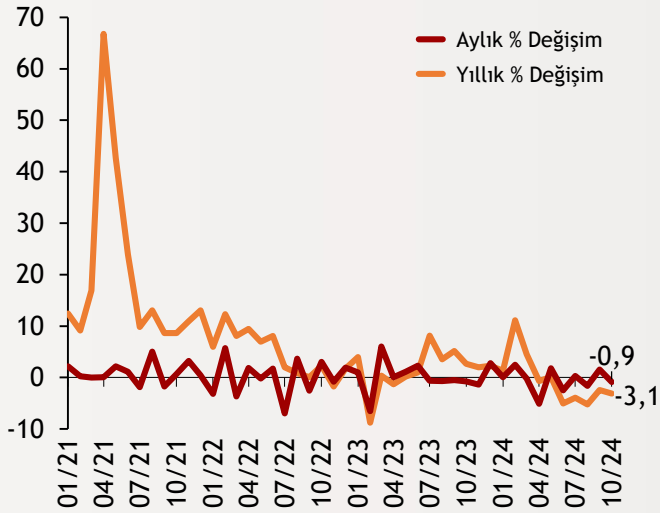
Yıllık %  
Değişim  
-3,1

Aylık %  
Değişim  
-0,9

İmalat  
Sanayi  
Yıllık % Değişim  
-3,3

### Şekil.1 Sanayi Üretim Endeksi

Arındırılmış, % Değişim

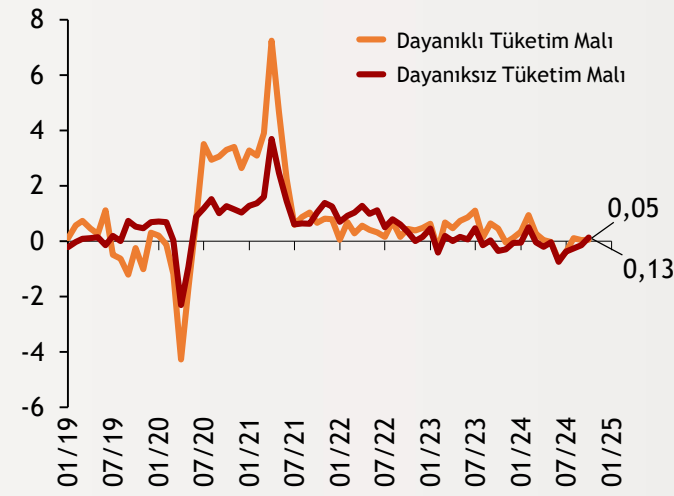


Ekim 2024'te sanayi üretimi yıllık %3,1 aylık ise %0,9 gerileme kaydetti. Sanayinin alt sektörlerinde madencilik ve taş ocakçılığı sektörü endeksi bir önceki yılın aynı ayına göre %14,2 azaldı, imalat sanayi sektörü endeksi %3,3 azaldı ve elektrik, gaz, buhar ve iklimlendirme üretimi ve dağıtım sektörü endeksi %7,6 arttı. Aylık bazda ise madencilik ve taş ocakçılığı sektörü %4,8 imalat sanayi %1,0 azaldı. Elektrik, gaz, buhar ve iklimlendirme üretimi ve dağıtım sektörü ise %3,3 arttı.

alBaraka  
**BANKNOT**

### Şekil.2 Tüketim Malları

Aylık % Değişim - 12 Aylık Ortalama - MTA



Sanayi üretim endeksinde Eylül'de 12 aylık ortalama değişim verilerine göre dayanıklı tüketim mallarında %0,04'lük görece yatay seyredirken dayanıksız tüketim mallarında %0,13 büyüme görüldü. Ekim ayında aylık değişim oranları incelendiğinde dayanıksız tüketim mallarında %0,1'lik, dayanıklı tüketim mallarında ise %0,3 ile artış kaydedildi. Her iki kalem de Ağustos'taki aylık daralmanın ardından büyüme bölgesine geçerken yıllık değişimlerde negatif seyir sürüyor.

alBaraka  
**BANKNOT**

### Şekil.3 Ara Malı

Aylık % Değişim - 12 Aylık Ortalama - MTA

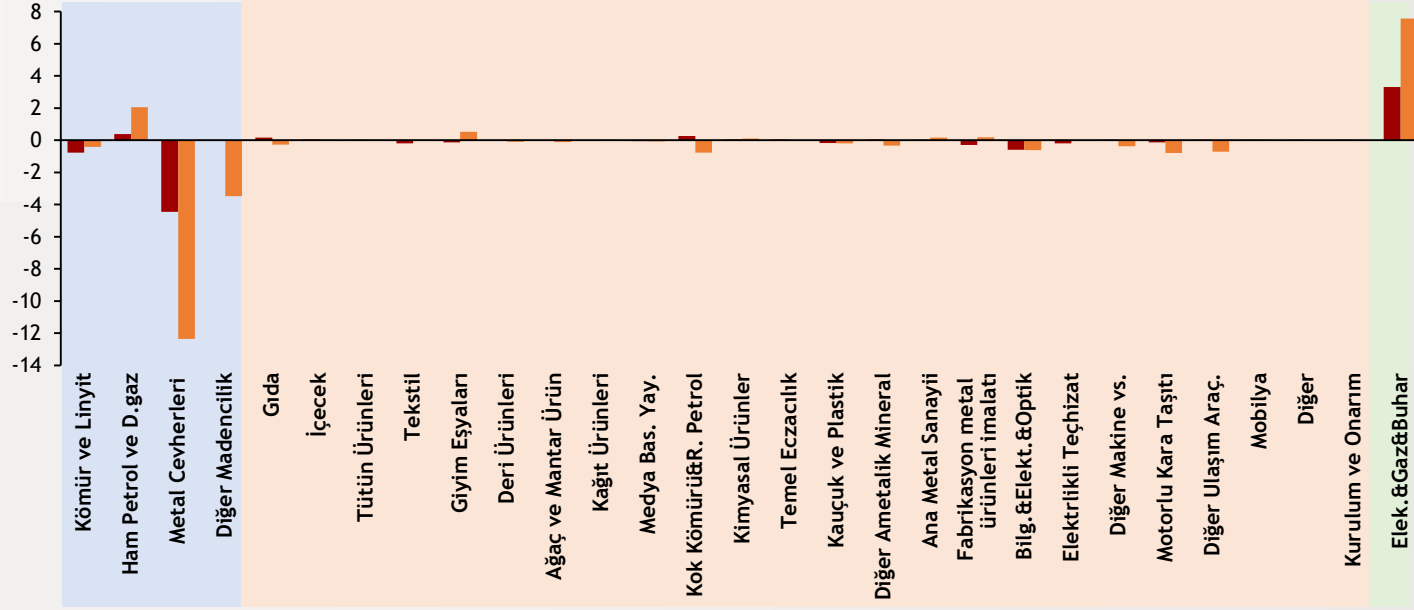


Eylül ayında 12 aylık ortalama trende göre aylık değişim rakamları incelendiğinde; madencilik ve taş ocakçılığı sektörü %1,2 oranında ve imalat sanayi sektörü %0,20 oranında daralarak negatif bölgede kalmaya devam etti. Aynı dönemde elektrik, gaz, buhar ve iklimlendirme üretimi ve dağıtım sektörü endeksi ise %0,6 oranında artış gösterdi.

alBaraka  
**BANKNOT**

## Şekil.4 Üst Grup Endeks Değişimlerine Etki

Katkı Puan

Aylık % Değişim  
Yıllık % Değişim

## Grup

Aylık Değişim Yıllık Değişim

MTA - %

TA - %

## Ara Malı

-1,7

-2,7

## Dayanıklı Tüketim

0,3

-0,6

## Dayanısız Tüketim

0,1

-0,4

## Enerji

4,1

0,1

## Sermaye

-3,5

-9,3

## Gıda Ürünleri

1,2

-2,5

## İçecekler

10,8

7,6

## Tekstil Ürünleri

-2,1

0,0

## Giyim Eşyası

-2,3

11,0

## Kauçuk ve Plastik Ürün

-3,7

-4,7

## Kimyasal Madde

0,8

2,1

## Temel Eczacılık Ürünleri

3,3

1,2

## Grup

Aylık Değişim Yıllık Değişim

MTA - %

TA - %

## Mobilya

0,8

1,6

## Motorlu Kara Taşıtı

-2,3

-12,5

## Diğer Ulaşım Araçları

0,5

-16,7

## Ana Metal Sanayii

0,2

3,0

## Metal Eşya Sanayii

-3,5

2,5

## Elektrikli Teçhizat

-4,0

-0,2

## Kok Kömürü ve Rafine Petrol

11,4

-21,1

## Bilgisayar, Elektronik, Optik

-18,2

-18,9

## Diğer Makine ve Teçhizat

0,6

-7,5

## Diğer Ametallik Mineral Maden

0,7

-4,7

## Madencilik ve Taşocakçılığı

-4,8

-14,2

## Elektrik, Gaz ve Su

3,3

7,6

## Tahmin ve Beklentiler

Türkiye İstatistik Kurumu (TÜİK) verilerine göre Ekim ayında sanayi üretim daralma kaydetmeye devam etti. Ekim ayında aylık bazda %0,9 ve yıllık bazda %3,1 daralma kaydeden sanayi üretimi üst üste beşinci ay daralmış oldu. Öte yandan, İmalat PMI, Ekim ayında 48,3'e yükselerek eşik değer altında kalmaya devam etse de faaliyet koşullarındaki bozulmanın Mayıs ayından bu yana en hafif düzeyde gerçekleştirdiğini gösterdi. Yılın geri kalan aylarında sıkı para politikasının sanayi üretimine etkileri yakından takip edilecek.



# Teşekkürler...

[ekonomikarastirmalar@albarakaturk.com.tr](mailto:ekonomikarastirmalar@albarakaturk.com.tr)

*Ömer Emeç*

*Baş Ekonomist*

*oemec@albarakaturk.com.tr*

*Mustafa Berk Erdal*

*mustafa.erdal@albarakaturk.com.tr*

*Rahime Aybike Çalışkan*

*rcaliskan@albarakaturk.com.tr*

*Sena Karadağ*

*sena.karadag@albarakaturk.com.tr*

*Muhammed Yasir Aksu*

*muhammed.aksu@albarakaturk.com.tr*

*Abdullah Arıkan*

*abdullah.arikan@albarakaturk.com.tr*

*İbrahim Erdem Yıldırım*

*ibrahim.yildirim@albarakaturk.com.tr*

Burada belirtilen bilgiler güvenilirliğine ve doğruluğuna inanılan kaynaklardan, okuyucuyu bilgilendirmek amacıyla derlenmiştir. Resmi kaynaklardan alınan bilgilere dayalı yapılan yorumlar ve tahminler, o tarihteki kanımızı yansıtmaktaysa da bu bilgiler, hiçbir şekilde yatırım danışmanlığı faaliyeti olarak değerlendirilemeyecektir. Söz konusu kaynaklardaki hata ve eksikliklerden ve bu bilgilerin kullanılmasından doğabilecek zararlardan dolayı, Albaraka Türk Katılım Bankası A.Ş. hiçbir sorumluluk kabul etmez. İşbu rapor içerisindeki bilgilere ait telif hakkı Bankamıza ait olup, üçüncü kişilerce izinsiz kullanılamaz, çoğaltılamaz veya kopyalanamaz.