

Sanayi Üretimi

Ağustos 2024

Yıllık %
Değişim
-5,3

Aylık %
Değişim
-1,6

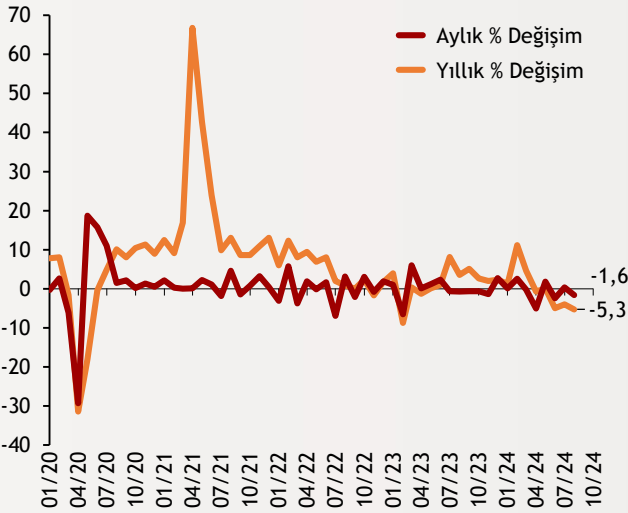
İmalat
Sanayi
Yıllık % Değişim
-5,4

alBaraka  BANKNOT

Yıllık değişimler TA, Aylık değişimler MTA verilmiştir.

Şekil.1 Sanayi Üretim Endeksi

Arındırılmış, % Değişim

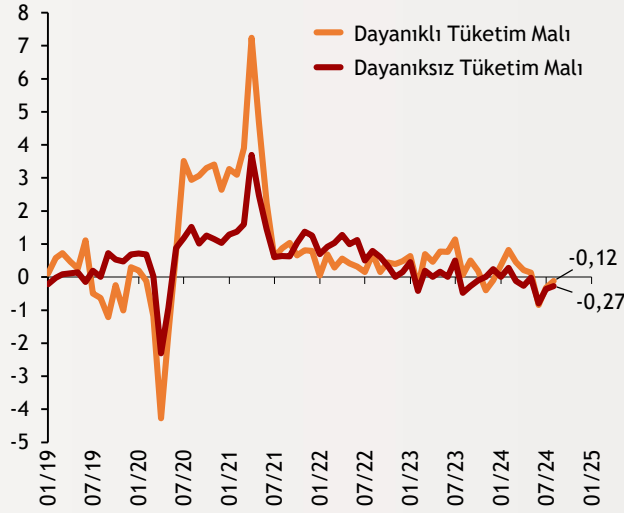


Türkiye İstatistik Kurumu (TÜİK) verilerine göre, Temmuz'da sanayi üretimi yıllık bazda yüzde 5,3 geriledi. Haziran ayında daha önce yüzde 3,9 olarak açıklanan daralma da yüzde 4'e revize edildi. Aylık olarak bakıldığında ise sanayi üretimi yüzde 1,6 azaldı. Aylık bazda da daha önce yüzde 0,4 olarak açıklanan artış yüzde 0,3'e revize edildi.

alBaraka
BANKNOT

Şekil.2 Tüketim Malları

Aylık % Değişim - 12 Aylık Ortalama - MTA

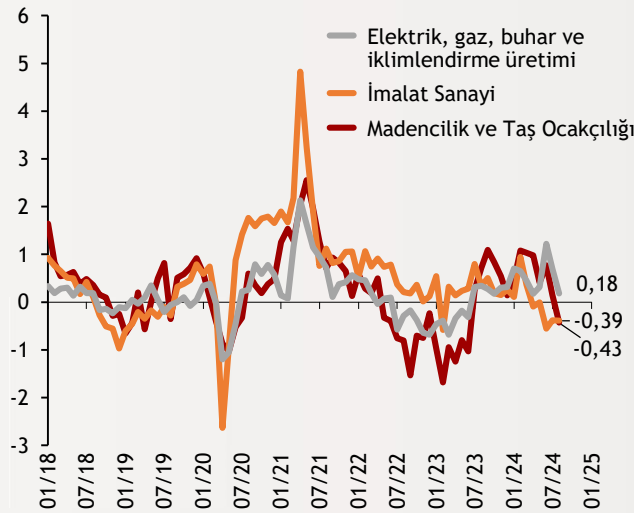


Sanayi üretim endeksinin Ağustos ayı 12 aylık ortalama değişim verilerine göre hem dayanıklı hem de dayanıksız tüketim mallarında %0,12 ve %0,27 oranında daralma görüldü. Ağustos ayında aylık değişim -%1,6 yıllık değişim ise -%1,5 oranında kaydedilerek aylık ve yıllık bazda daralma gözlemlendi. Böylece düşüş serisi dayanıklı tüketim mallarında 3 aya, dayanıksız tüketim mallarında ise 6 aya yükselmiş oldu.

alBaraka
BANKNOT

Şekil.3 Ara Malı

Aylık % Değişim - 12 Aylık Ortalama - MTA

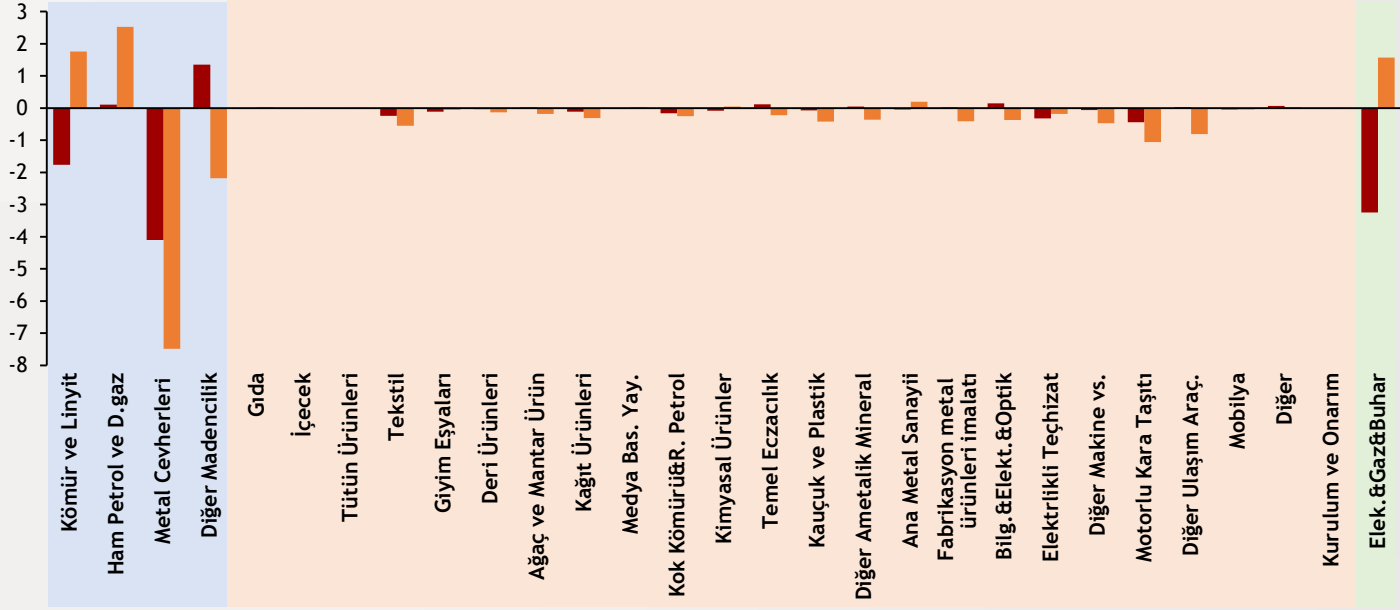


Ağustos ayında 12 aylık ortalama trendde göre aylık değişim rakamları incelendiğinde; madencilik ve taş ocakçılığı sektörü %0,43 oranında ve imalat sanayi sektörü %0,39 oranında daralarak negatif bölgede kalmaya devam etti. Aynı dönemde elektrik, gaz, buhar ve iklimlendirme üretimi ve dağıtım sektörü endeksi ise %0,18 oranında artış gösterdi.

alBaraka
BANKNOT

Şekil.4 Üst Grup Endeks Değişimlerine Etki

Katkı Puan

Aylık % Değişim
Yıllık % Değişim

Grup

Aylık Değişim Yıllık Değişim

MTA - %

TA - %

Ara Malı

-1,3

-4,9

Dayanıklı Tüketim

-1,6

-1,5

Dayanısız Tüketim

-1,1

-3,3

Enerji

-3,9

1,4

Sermaye

-1,6

-10,7

Gıda Ürünleri

0

0,4

İçecekler

-1,6

-3,5

Tekstil Ürünleri

-2,8

-6,3

Giyim Eşyası

-1,9

-0,8

Plastik ve Kauçuk Ürün

-1,7

-9,3

Kimyasal Madde

-1,5

1,0

Temel Eczacılık Ürünleri

7,1

-11,5

Grup

Aylık Değişim Yıllık Değişim

MTA - %

TA - %

Mobilya

-1,5

-1,3

Motorlu Kara Taşıtı

-7,6

-20,5

Diğer Ulaşım Araçları

0,6

-18,2

Ana Metal Sanayii

-0,8

3,7

Metal Eşya Sanayii

0,3

-5,2

Elektrikli Teçhizat

-6,4

-3,8

Kok Kömürü ve Rafine Petrol

-5,1

-4,5

Bilgisayar, Elektronik, Optik

5,8

-13,5

Diğer Makine ve Teçhizat

1,8

-11,5

Diğer Ametallik Mineral Maden

-0,8

3,7

Madencilik ve Taşocakçılığı

-4,4

-5,4

Elektrik, Gaz ve Su

-3,2

1,6

Tahmin ve Beklentiler

Türkiye İstatistik Kurumu (TÜİK) verilerine göre sanayi üretimi Temmuz ayındaki sınırlı yükselişin ardından Ağustos ayında düşüşle kapattı. Aylık bazda daralma %1,6 seviyesinde gözlemlenirken yıllık bazda düşüş ise %5,3 oranında gerçekleşti. Daralmanın özellikle sanayi mallarında yoğunlaşması dikkat çekici bir başka nokta oldu. Eylül ayında 48,8 ile son 11 ayın en düşük değerini alan imalat PMI verisi sanayi üretimindeki yavaşlamanın Eylül ayında da devam ettiğini gösteriyor. İlerleyen aylarda da sıkı para politikasının ve kredi büyümelerinin tüketici talebine yansımaları ve bu durumun sanayi üretimine etkileri yakından takip edilecek.



Teşekkürler...

ekonomikarastirmalar@albarakaturk.com.tr

Ömer Emeç
Baş Ekonomist
oemec@albarakaturk.com.tr

Mustafa Berk Erdal
mustafa.erdal@albarakaturk.com.tr

Rahime Aybike Çalışkan
rcaliskan@albarakaturk.com.tr

Bersun Turna
bersun.turna@albarakaturk.com.tr

Muhammed Yasir Aksu
muhammed.aksu@albarakaturk.com.tr

İbrahim Erdem Yıldırım
ibrahim.yildirim@albarakaturk.com.tr

Abdullah Arıkan
abdullah.arikan@albarakaturk.com.tr

Burada belirtilen bilgiler güvenilirliğine ve doğruluğuna inanılan kaynaklardan, okuyucuyu bilgilendirmek amacıyla derlenmiştir. Resmi kaynaklardan alınan bilgilere dayalı yapılan yorumlar ve tahminler, o tarihteki kanımızı yansıtmaktaysa da bu bilgiler, hiçbir şekilde yatırım danışmanlığı faaliyeti olarak değerlendirilemeyecektir. Söz konusu kaynaklardaki hata ve eksikliklerden ve bu bilgilerin kullanılmasından doğabilecek zararlardan dolayı, Albaraka Türk Katılım Bankası A.Ş. hiçbir sorumluluk kabul etmez. İşbu rapor içerisindeki bilgilere ait telif hakkı Bankamıza ait olup, üçüncü kişilerce izinsiz kullanılamaz, çoğaltılamaz veya kopyalanamaz.