

Sanayi Üretimi

Ağustos 2020

Yıllık % Değişim
10,4

Aylık % Değişim
3,4

İmalat Sanayi
Yıllık % Değişim
11,1

alBaraka BANKNOT

Yıllık değişimler TA, Aylık değişimler MTA verilmiştir.

Sanayi Üretimi

Ağustos 2020

Şekil.1 Sanayi Üretim Endeksi

% Değişim

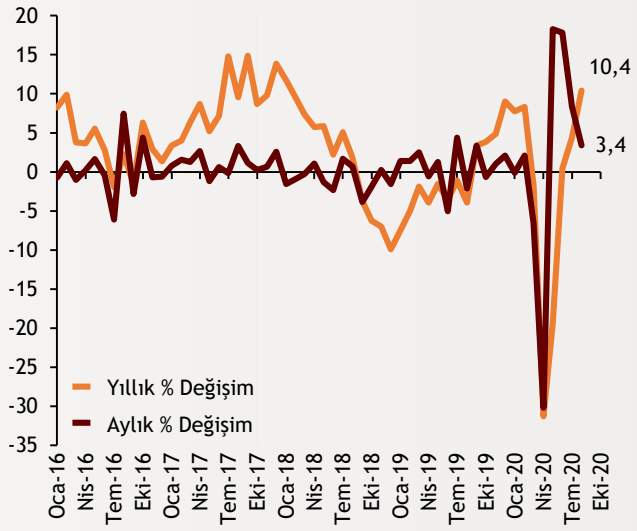

Sanayi üretimi toparlanmaya devam ediyor. Yıllık bazda **%10,4** artan sanayi üretimi önemli bir toparlanmanın yaşandığının bir ispatı oldu. Öte yandan **aylık bazda** %8 seviyelerinden **%3,4** düşen veri toparlanmanın hızının doğal olarak azaldığına işaret ediyor. Kısıtlamaların dönemsel etkisinin kaybolmasının yanı sıra ekonomik aktivitenin hızlanması sanayi üretimini hızlandırdı. **Medyan beklentinin %6,05** olduğu veri, beklentilerin üstünde gelerek **büyüme için de olumlu bir görünüm sunmuş oldu.**

Şekil.2 Tüketim Malları

Aylık % Değişim - 12 Aylık Ortalama - MTA

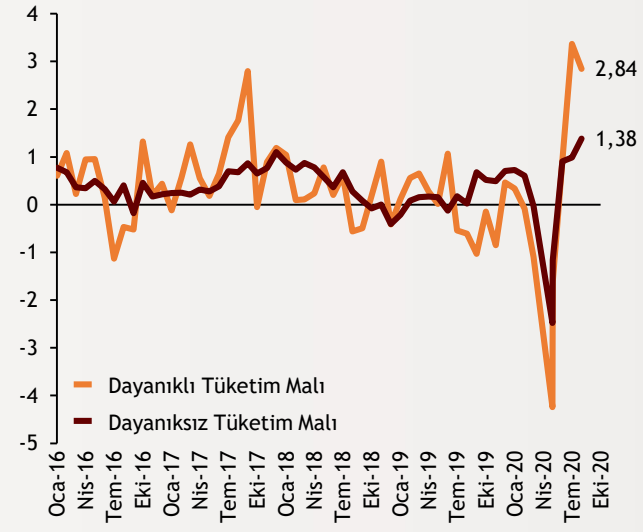

alBaraka BANKNOT

Sanayi üretim endeksinin yıllık artışında bu ay da **dayanıklı tüketim malları** önemli bir rol oynadı. **Yıllık bazda %12,8** artan dayanıklı tüketim malı imalatı Temmuz'daki hızlı yükselişin ardından **aylık bazda %5 daraldı.** Ancak özellikle **otomobil satışları tarafında ivmenin Eylül'de devam etmiş olması nedeniyle söz konusu ayda dayanıklı tüketim mallarındaki** yükselişin sürmesi **bekleniyor.** Dayanıksız tüketim malları ise aylık bazda da yükselişine devam ederek imalat sanayini destekleyen kalemlerden oldu.

Şekil.3 Yatırım Ürünleri

Aylık % Değişim - 12 Aylık Ortalama - MTA

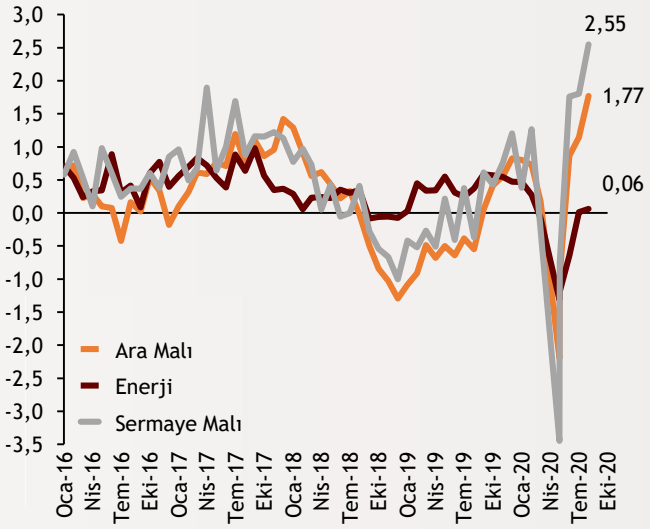

alBaraka BANKNOT

Yatırım ürünleri tarafına baktığımızda ise **sermaye malı** tarafında önemli bir büyüme söz konusu. Bir yıllık trende baktığımızda **%2,5** seviyesinde bir büyüme gösteren **sermaye malı imalatı** ana endeksi de yukarı çeken kalemlerden. Temmuz ayındaki yükselişini Ağustos ayında artırarak devam ettiren sermaye malının yanında **ara malı** imalatı da güçlü bir performans göstermiştir. Kriz döneminde dönemsel olarak negatife düşen **enerji imalatı** ise Ağustos ayıyla birlikte artık **pozitif bölgeye geçmiş** durumda.

Kaynak: TÜİK

alBaraka BANKNOT

Şekil.4 Endeks Değişimine Etkisi

Katkı Puan

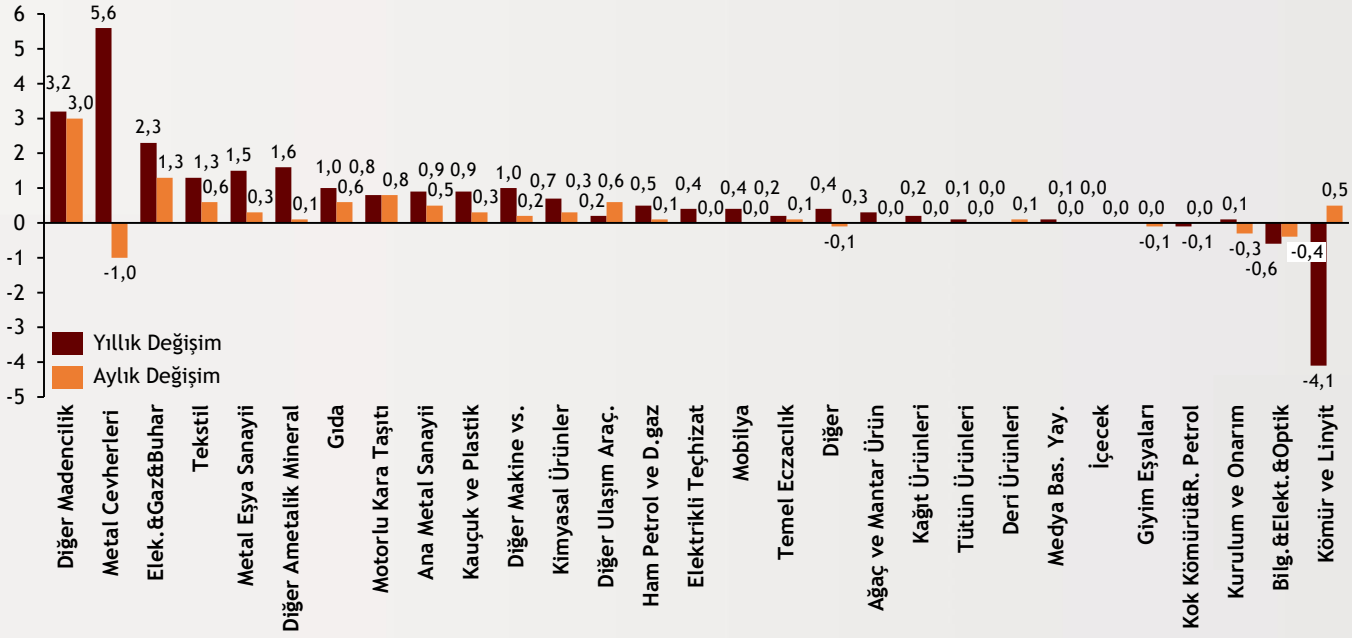

Grup	Aylık Değişim MTA - %	Yıllk Değişim TA - %	Grup	Aylık Değişim MTA - %	Yıllk Değişim TA - %
Ara Malı	4.85	13.61	Mobilya	-1.84	16.17
Dayanıklı Tüketim	-4.63	12.58	Motorlu Kara Taşıtı	14.61	22.75
Dayanıksız Tüketim	2.79	9.12	Diğer Ulaşım Araçları	37.78	10.01
Enerji	1.62	-0.77	Ana Metal Sanayii	6.08	9.17
Sermaye	3.73	10.31	Metal Eşya Sanayii	4.31	20.41
Gıda Ürünleri	4.68	7.65	Elektrikli Teçhizat	-0.24	8.07
İçecekler	0.80	2.16	Kok Kömürü ve Rafine Petrol	2.50	-3.71
Tekstil Ürünleri	6.06	12.34	Bilgisayar, Elektronik, Optik	-17.26	-25.63
Giyim Eşyası	-0.93	0.50	Diğer Makine ve Teçhizat	3.05	21.05
Plastik ve Kauçuk Ürün	5.40	20.19	Diğer Ametalik Mineral Maden	1.25	23.44
Kimyasal Madde	5.20	11.88	Madencilik ve Taşocakçılığı	2.55	5.22
Temel Eczacılık Ürünleri	5.25	16.59	Elektrik, Gaz ve Su	1.34	2.28

Tahmin ve Beklentiler

Piyasa beklentisinin üstünde gelen Ağustos ayı verisinde normalleşmenin hızlanması önemli bir rol oynadı. Ağustos ayıyla birlikte üretimin ve sektörlerin büyüme trendine girmesi sanayi üretimini de olumlu yönde etkiledi. V tipi toparlanmanın önemli göstergelerinden olan üretim endeksi güçlü artışla birlikte 2020 yılı için sınırlı da olsa pozitif bir büyüme rakamına ulaşılabileceğini gösterdi. Endeksin Eylül ayı itibariyle pozitif devam etse de görece yavaşlaması bekleniyor.

Kaynak: TÜİK

Teşekkürler..

ekonomikarastirmalar@albarakaturk.com.tr

Ömer Emeç
Baş Ekonomist
oemec@albarakaturk.com.tr

Mustafa Berk Erdal
mustafa.erdal@albarakaturk.com.tr

Lütfullah Bingöl
lbingol@albarakaturk.com.tr

Yavuz Selim İşleyen
yisleyen@albarakaturk.com.tr

Rahime Aybike Çalışkan
rcaliskan@albarakaturk.com.tr

Rumeysa Kurtulmuş
rkurtulmus@albarakaturk.com.tr

Ömer Aydemir
oaydemir@albarakaturk.com.tr

Mehmet Sami Boz
mboz@albarakaturk.com.tr

Burada belirtilen bilgiler güvenilirliğine ve doğruluğuna inanılan kaynaklardan, okuyucuyu bilgilendirmek amacıyla derlenmiştir. Resmi kaynaklardan alınan bilgilere dayalı yapılan yorumlar ve tahminler, o tarihteki kanımızı yansıtmaktaysa da bu bilgiler, hiçbir şekilde yatırım danışmanlığı faaliyeti olarak değerlendirilemeyecektir. Söz konusu kaynaklardaki hata ve eksikliklerden ve bu bilgilerin kullanılmasından doğabilecek zararlardan dolayı, Albaraka Türk Katılım Bankası A.Ş. hiçbir sorumluluk kabul etmez. İşbu rapor içerisindeki bilgilere ait telif hakkı Bankamıza ait olup, üçüncü kişilerce izinsiz kullanılamaz, çoğaltılamaz veya kopyalanamaz.

alBaraka BANKNOT