

Ödemeler Dengesi

Şubat 2024

Cari Denge
Aylık

-3,27

Cari Denge
12 Aylık

-31,8

Çekirdek
Denge
Aylık

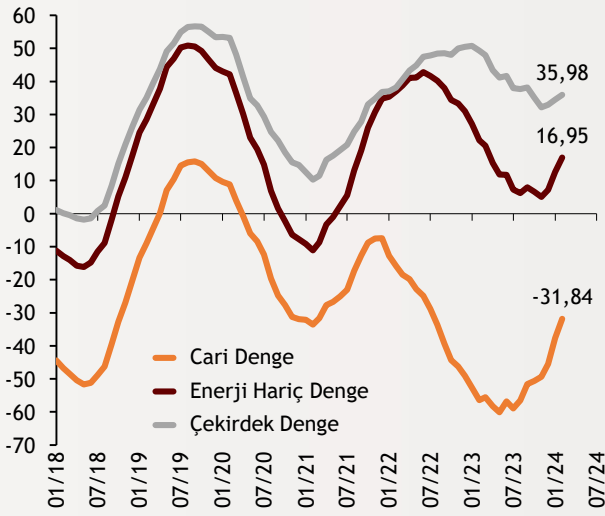
2,11

alBaraka  BANKNOT

Veriler milyar dolar olarak belirtilmiştir.

Şekil.1 Cari Denge

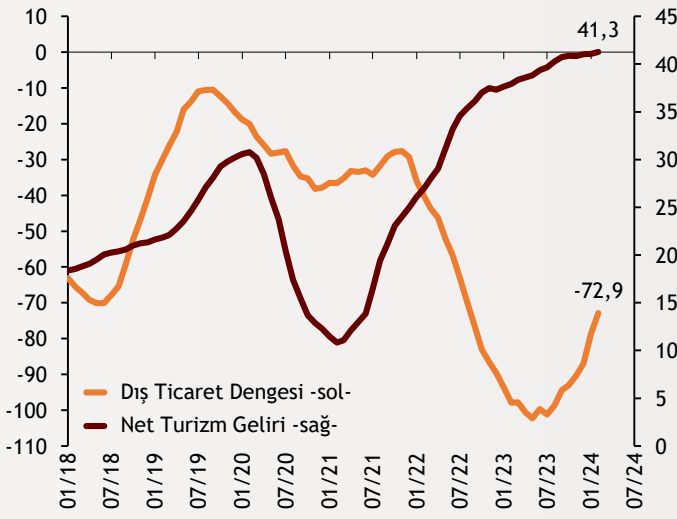
Yıllıklandırılmış - Milyar \$



Türkiye Cumhuriyet Merkez Bankası, Şubat ayına ilişkin ödemeler dengesi istatistiklerini yayımladı. Aralık ayında cari işlemler hesabı aylık 3,27 milyar ABD doları açık verdi. Piyasa beklentileri 3,7 milyar dolarlık bir açık öngörüyordu. Yıllıklandırılmış cari açık ise Aralık ayında 31,8 milyar dolar seviyesinde gerçekleşti. Enerji hariç 16,95 milyar dolar cari fazla verilirken enerji ve altın hariç cari fazla yıllık 35,98 milyar dolar oldu.

Şekil.2 Mal Dengesi ve Turizm Gelirleri

Yıllıklandırılmış - Milyar \$



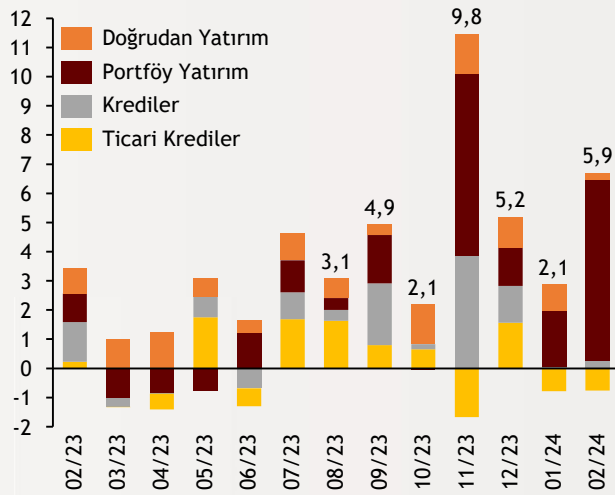
alBaraka
BANKNOT

Şubat ayında ödemeler dengesi tanımlı dış ticaret açığı 4,75 milyar dolar olarak gerçekleşirken, net turizm geliri yaklaşık 2 milyar dolar fazla verdi. Yıllıklandırılmış net turizm gelirleri Şubat ayında 41,3 milyar dolar fazla oldu. Şubat ayı yıllıklandırılmış dış ticaret dengesi ise 72,9 milyar dolar açık verdi. Böylece dış ticaret açığında yaz aylarından beri görülen iyileşme devam etmiş oldu ve dış ticaret açığı Ağustos 2022'den beri en düşük seviyesinde gerçekleşti.

alBaraka
BANKNOT

Şekil.3 Yurt İçine Para Girişleri

Yükümlülükler - Aylık - Milyar \$



Şubat ayında doğrudan yatırımlardan kaynaklanan net girişler 240 milyon dolar olarak kaydedildi. Portföy yatırımlarından ise 6,2 milyar dolarlık net sermaye girişi görüldü. Kredi girişlerindeki düşük hacim trendi devam etse de Ocak ayına kıyasla bir iyileşme görüldü ve 242 milyon dolarlık giriş kaydedildi. Ticari krediler tarafında ise bu ay da 757 milyon dolarlık çıkış görüldü.

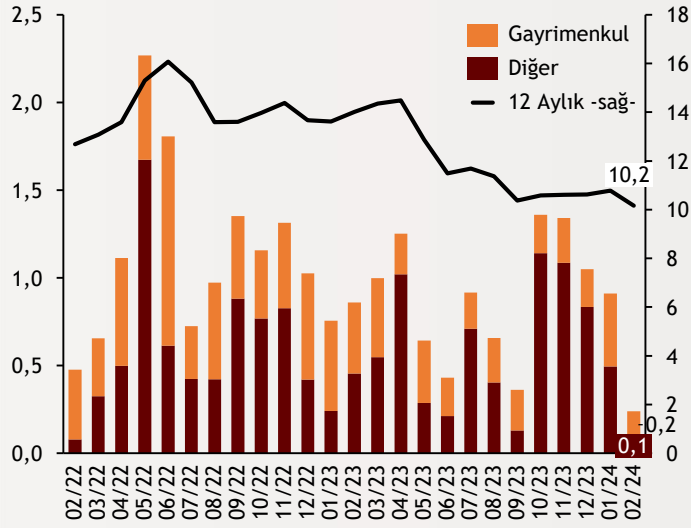
alBaraka
BANKNOT

Ödemeler Dengesi

Şubat 2024

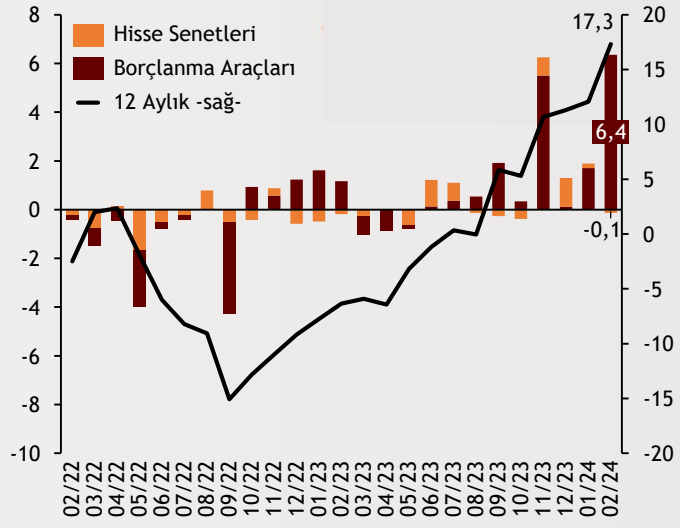
Şekil.4 Doğrudan Yabancı Yatırımlar

Yükümlülükler - Aylık - Milyar Dolar



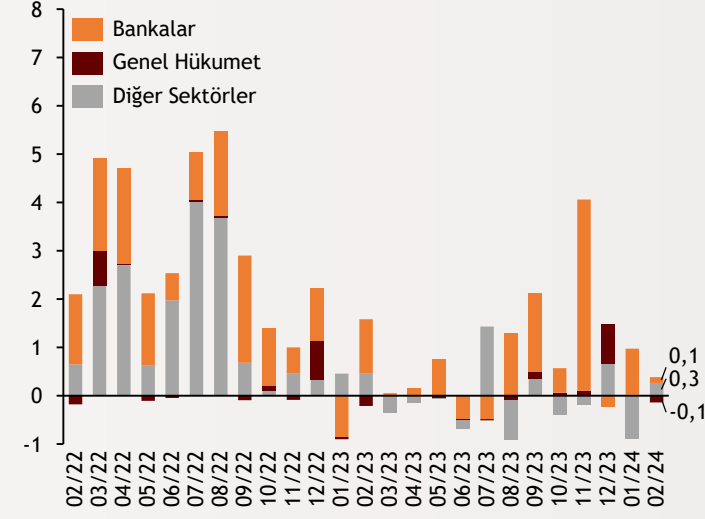
Şekil.5 Portföy Yatırımları

Yükümlülükler - Aylık - Milyar Dolar



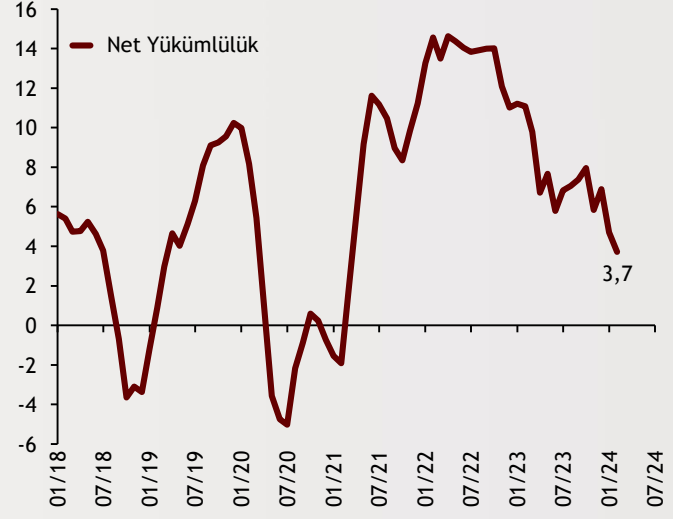
Şekil.6 Krediler

Net Yükümlülük Oluşumu - Aylık - Milyar Dolar



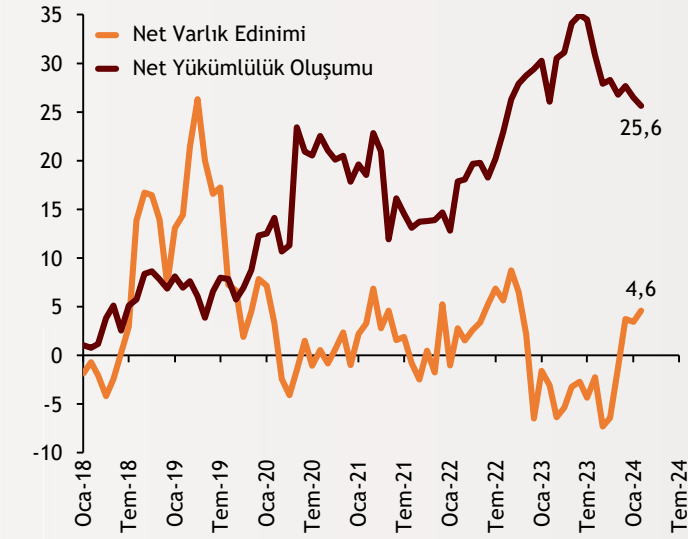
Şekil.7 Ticari Krediler

Net Yükümlülük Oluşumu - Yıllıklandırılmış - Milyar Dolar



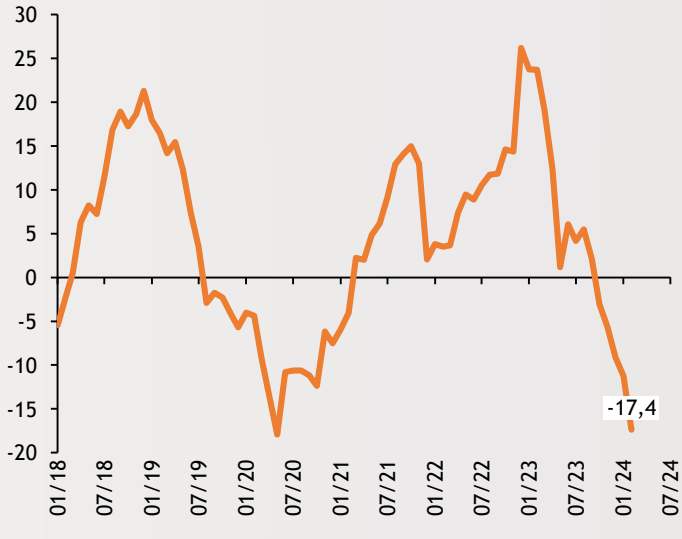
Şekil.8 Efektif ve Mevduat

Yıllıklandırılmış - Milyar Dolar



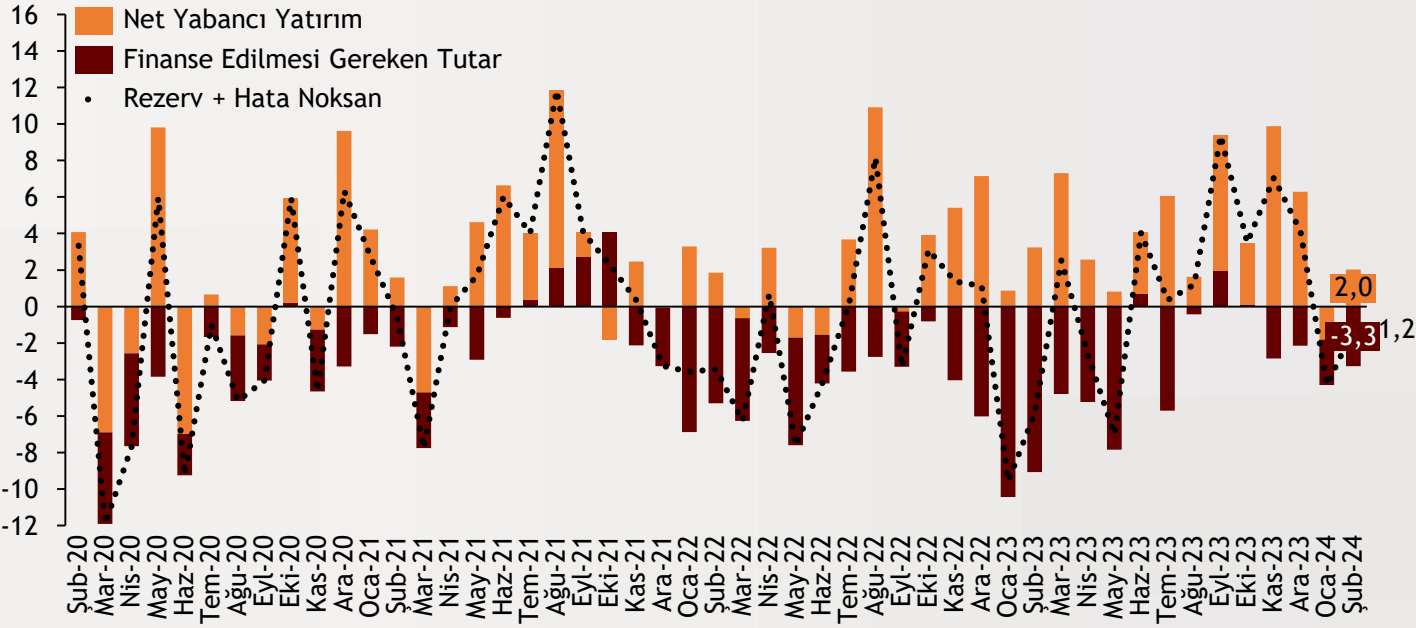
Şekil.9 Net Hata Noksan

Yıllıklandırılmış - Milyar Dolar



Şekil.10 Cari Açığın Finansmanı

Milyar Dolar



Şub.24

Şub.23

Ödemeler Dengesi (Milyon \$)

	Aylık	Yıllık	Aylık	Yıllık
Cari Denge	-3265	-31839	-9037	-56385
Altın Dengesi	-998	-19030	-3795	-27106
Enerji Dengesi	-4373	-48792	-5815	-78582
Çekirdek Denge	2106	35983	573	49304
Dış Ticaret Dengesi	-4751	-72885	-10531	-97907
Hizmetler Dengesi	2381	52207	2162	50702
Seyahat Gelirleri	1957	41267	1749	37922
Doğrudan Yabancı Yatırımlar	-142	-4489	-532	-8932
Portföy Yatırımları	-4415	-13127	-236	11125
Diğer Yatırımlar	2247	-31288	-2466	-36401
Net Hata Noksan	-4982	-17368	1150	23702
Rezerv Varlıklar	-6230	-446	-4677	1453

Tahmin ve Beklentiler

İthalattaki düşüş ve dış ticaret açığındaki iyileşme Şubat ayında da devam etti ve cari açığındaki iyileşme serisi 7 aya çıktı. Pandemiden bu yana hızla toparlanan turizm gelirlerinde ise artışta yavaşlama devam ediyor. Bu yıl özellikle yaz mevsimindeki turizm gelirleri cari dengeyi etkileyen önemli unsurlardan biri olacak. Bunun yanında ekonomi yönetiminin sıkılaştırma hamleleri tüketim harcamalarına düşürücü etki yapmaya devam ederse bu durum ithalatın azalmasına da katkı yaparak cari dengedeki olumlu gidişatın iyileşerek sürmesine sebep olabilir. Diğer yandan özellikle Avrupa'da ekonomik aktivitedeki yavaşlığın sürmesi ihracat tarafında zayıflığa sebep olabileceği için cari açığı arttırıcı yönde bir risk barındırıyor.



Teşekkürler...

ekonomikarastirmalar@albarakaturk.com.tr

Ömer Emeç
Baş Ekonomist
oemec@albarakaturk.com.tr

Mustafa Berk Erdal
mustafa.erdal@albarakaturk.com.tr

Rahime Aybike Çalışkan
rcaliskan@albarakaturk.com.tr

Bersun Turna
bersun.turna@albarakaturk.com.tr

Muhammed Yasir Aksu
muhammed.aksu@albarakaturk.com.tr

Burada belirtilen bilgiler güvenilirliğine ve doğruluğuna inanılan kaynaklardan, okuyucuyu bilgilendirmek amacıyla derlenmiştir. Resmi kaynaklardan alınan bilgilere dayalı yapılan yorumlar ve tahminler, o tarihteki kanımızı yansıtmaktaysa da bu bilgiler, hiçbir şekilde yatırım danışmanlığı faaliyeti olarak değerlendirilemeyecektir. Söz konusu kaynaklardaki hata ve eksikliklerden ve bu bilgilerin kullanılmasından doğabilecek zararlardan dolayı, Albaraka Türk Katılım Bankası A.Ş. hiçbir sorumluluk kabul etmez. İşbu rapor içerisindeki bilgilere ait telif hakkı Bankamıza ait olup, üçüncü kişilerce izinsiz kullanılamaz, çoğaltılamaz veya kopyalanamaz.