

Ödemeler Dengesi

Temmuz 2024

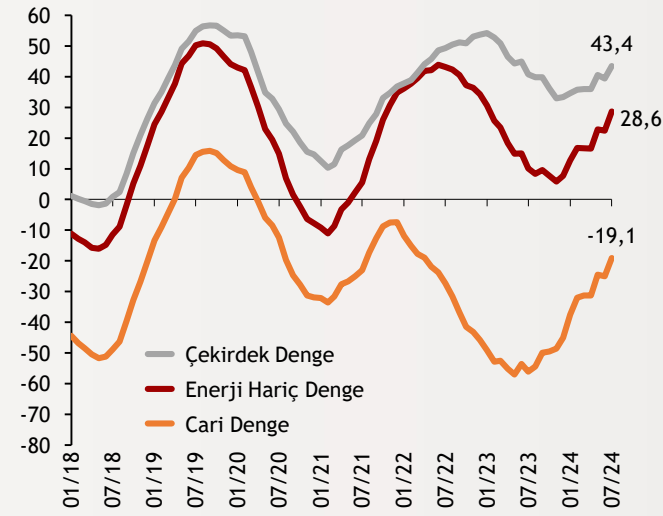
Cari Denge
Aylık
0,56

Cari Denge
12 Aylık
-19,08

Çekirdek
Denge
Aylık
4,87

Şekil.1 Cari Denge

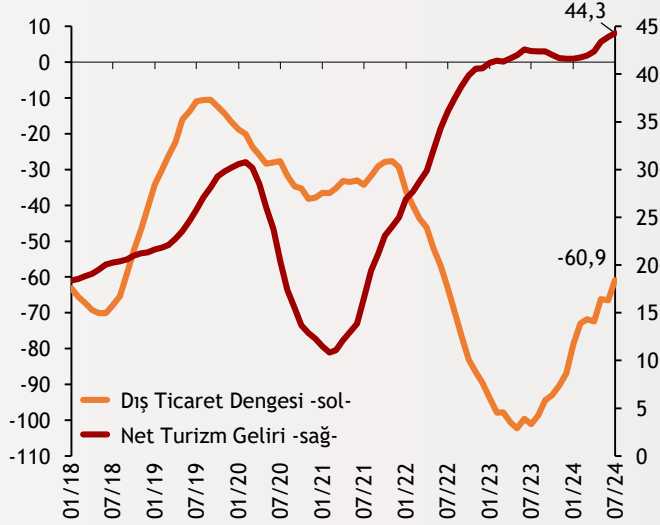
Yıllıklandırılmış - Milyar \$



Türkiye Cumhuriyet Merkez Bankası, Temmuz ayına ilişkin ödemeler dengesi istatistiklerini yayımladı. Cari denge Temmuz ayında piyasa beklentilerin hafif altında aylık 566 milyon dolar fazla verdi. Yıllıklandırılmış cari açık ise Temmuz ayında 19,08 milyar dolar seviyesinde gerçekleşti. Böylece Mayıs 2023 yılında bu yana cari dengedeki iyileşme 37,9 milyar dolar seviyesine ulaştı. Enerji hariç 28,6 milyar dolar cari fazla verilirken enerji ve altın hariç cari fazla yıllık 43,4 milyar dolar oldu.

Şekil.2 Mal Dengesi ve Turizm Gelirleri

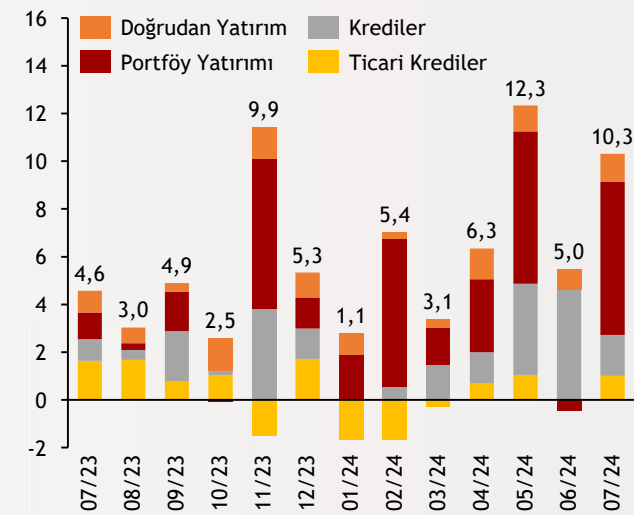
Yıllıklandırılmış - Milyar \$



Temmuz ayında ödemeler dengesi tanımlı dış ticaret açığı 5,1 milyar dolar olarak gerçekleşirken, net turizm geliri yaklaşık 5,6 milyar dolar fazla verdi. Yıllıklandırılmış net turizm gelirleri Temmuz ayında 44,3 milyar dolar oldu. Yıllıklandırılmış dış ticaret dengesi ise 60,9 milyar dolar açık verdi. Dış ticaret dengesinde Mayıs ayında başlayan iyileşme trendi Temmuz ayında da devam ediyor.

Şekil.3 Yurt İçine Para Girişleri

Yükümlülükler - Aylık - Milyar \$



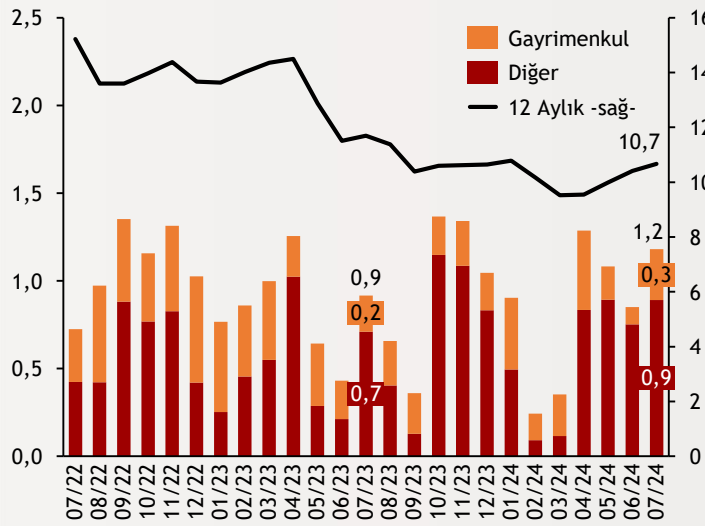
Temmuz ayında doğrudan yatırımlardan 1,2 milyar dolar, portföy yatırımlarından ise 6,4 milyar dolar sermaye girişi görüldü. Portföy yatırımlarındaki girişin hemen hepsi borç senetleri piyasasında gerçekleşti. Diğer yatırımların detaylarında krediler ve ticari krediler kaleminden 2,7 milyar dolar giriş gerçekleşirken, TCMB'nin Suudi Arabistan ile depo işlemini sonlandırmasının da etkisiyle TCMB diğer yatırımlar yükümlülükleri 6,1 milyar dolar azaldı.

Ödemeler Dengesi

Temmuz 2024

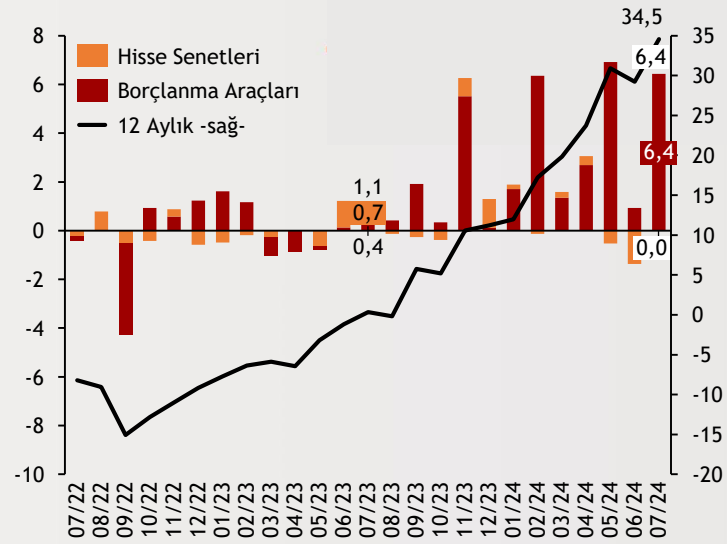
Şekil.4 Doğrudan Yabancı Yatırımlar

Yükümlülükler - Aylık - Milyar Dolar



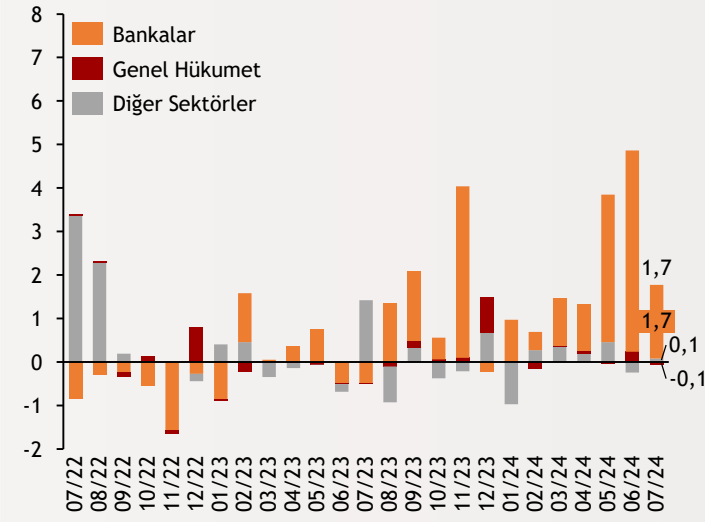
Şekil.5 Portföy Yatırımları

Yükümlülükler - Aylık - Milyar Dolar



Şekil.6 Krediler

Net Yükümlülük Oluşumu - Aylık - Milyar Dolar



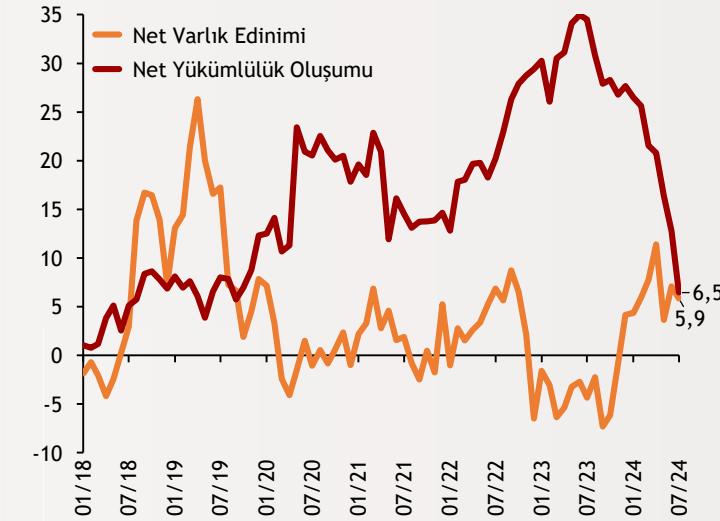
Şekil.7 Ticari Krediler

Net Yükümlülük Oluşumu - Yıllıklandırılmış - Milyar Dolar



Şekil.8 Efektif ve Mevduat

Yıllıklandırılmış - Milyar Dolar



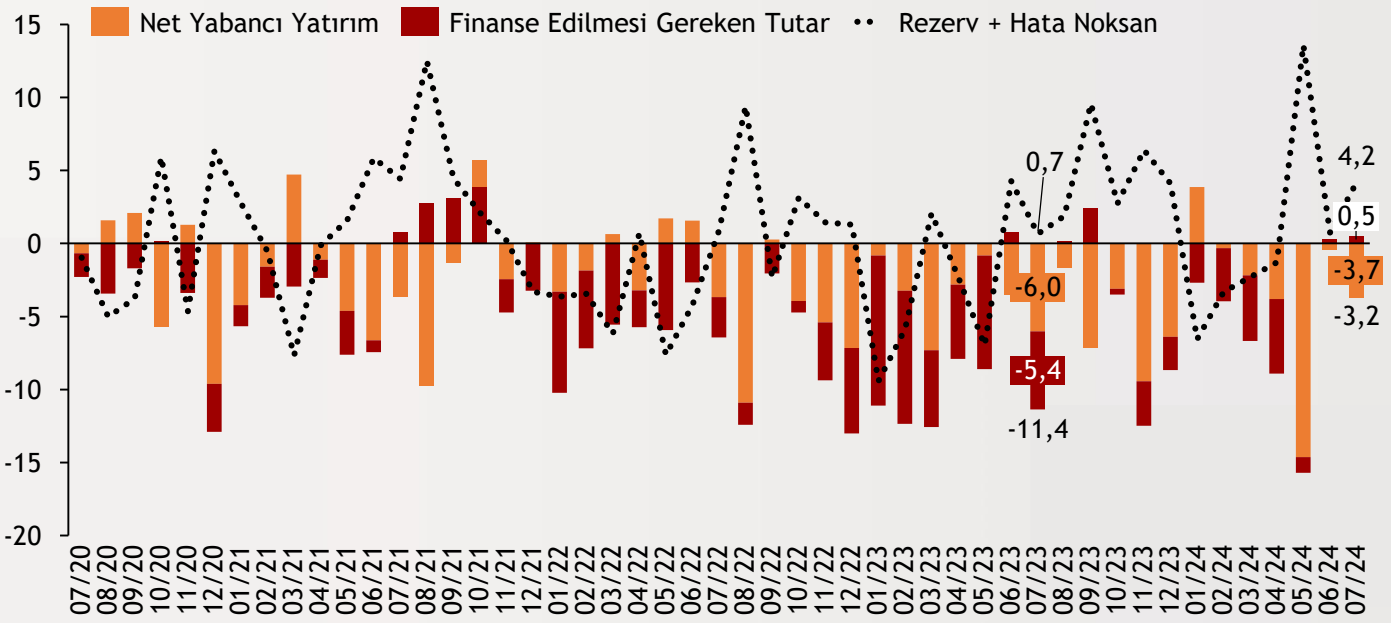
Şekil.9 Net Hata Noksan

Yıllıklandırılmış - Milyar Dolar



Şekil.10 Cari Açığın Finansmanı

Milyar Dolar



Tem.24

Tem.23

Ödemeler Dengesi (Milyon \$)

	Aylık	Yıllık	Aylık	Yıllık
Cari Denge	566	-19085	-5331	-56143
Altın Dengesi	-267	-14809	-2458	-30666
Enerji Dengesi	-4045	-47718	-3694	-66203
Çekirdek Denge	4878	43442	821	40726
Dış Ticaret Dengesi	-5102	-60874	-10785	-101148
Hizmetler Dengesi	6873	54345	6447	54597
Seyahat Gelirleri	5601	44286	5196	42416
Doğrudan Yabancı Yatırımlar	-670	-4597	-482	-6550
Portföy Yatırımları	-3726	-23983	-1158	1456
Diğer Yatırımlar	705	-20440	-4371	-46524
Net Hata Noksan	1186	-8916	2123	1121
Rezerv Varlıklar	5366	20819	2778	-3519

Tahmin ve Beklentiler

Cari denge Temmuz ayında piyasa beklentilerinin bir nebze altında gerçekleşse de aylık bazda bu ay da pozitif seviyede gerçekleşti ve yıllıklandırılmış veride iyileşme trendi devam etti. Turizm sezonunun etkileri Haziran ayındaki gibi devam etti ve bu durum olumlu cari denge tablosunda etki sahibi oldu. Gelecek aylarda da olumlu turizm etkisi, enerji harcamalarında mevsimsel etkilerle sınırlı artış ve dış ticaret dengesindeki iyileşmenin sürmesi ile cari açığın daralmaya devam etmesini bekliyoruz.



Teşekkürler...

ekonomikarastirmalar@albarakaturk.com.tr

Ömer Emeç

Baş Ekonomist

oemec@albarakaturk.com.tr

Mustafa Berk Erdal

mustafa.erdal@albarakaturk.com.tr

Rahime Aybike Çalışkan

rcaliskan@albarakaturk.com.tr

Bersun Turna

bersun.turna@albarakaturk.com.tr

Muhammed Yasir Aksu

muhammed.aksu@albarakaturk.com.tr

İbrahim Erdem Yıldırım

ibrahim.yildirim@albarakaturk.com.tr

Abdullah Arıkan

abdullah.arikan@albarakaturk.com.tr

Burada belirtilen bilgiler güvenilirliğine ve doğruluğuna inanılan kaynaklardan, okuyucuyu bilgilendirmek amacıyla derlenmiştir. Resmi kaynaklardan alınan bilgilere dayalı yapılan yorumlar ve tahminler, o tarihteki kanımızı yansıtmaktaysa da bu bilgiler, hiçbir şekilde yatırım danışmanlığı faaliyeti olarak değerlendirilemeyecektir. Söz konusu kaynaklardaki hata ve eksikliklerden ve bu bilgilerin kullanılmasından doğabilecek zararlardan dolayı, Albaraka Türk Katılım Bankası A.Ş. hiçbir sorumluluk kabul etmez. İşbu rapor içerisindeki bilgilere ait telif hakkı Bankamıza ait olup, üçüncü kişilerce izinsiz kullanılamaz, çoğaltılamaz veya kopyalanamaz.