

Ödemeler Dengesi

Mayıs 2024

Cari Denge
Aylık

-1,24

Cari Denge
12 Aylık

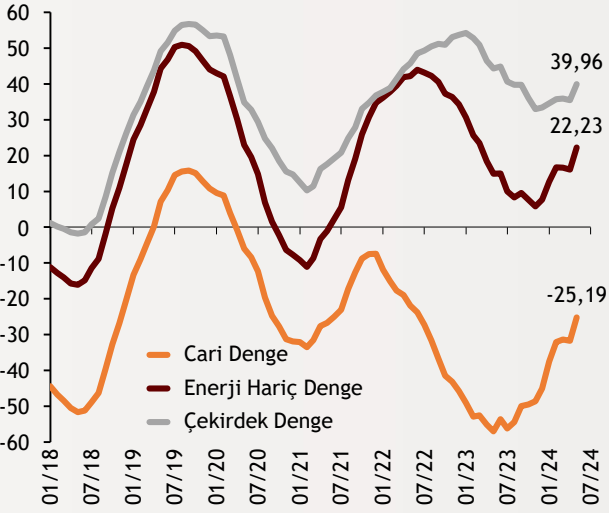
-25,2

Çekirdek
Denge
Aylık

3,26

Şekil.1 Cari Denge

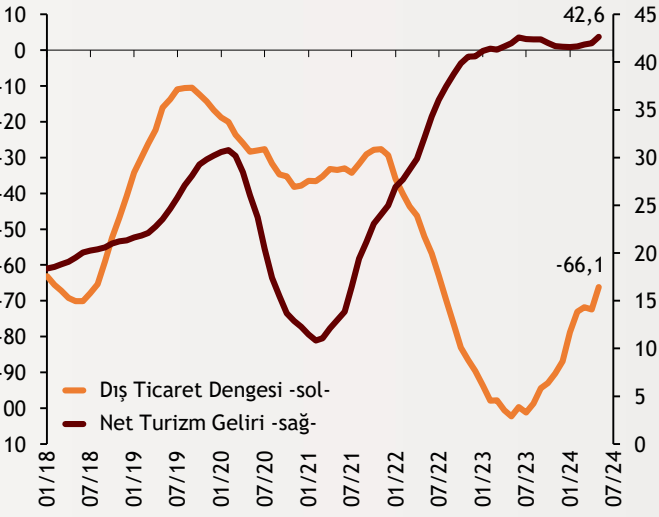
Yıllıklandırılmış - Milyar \$



Türkiye Cumhuriyet Merkez Bankası, Mayıs ayına ilişkin ödemeler dengesi istatistiklerini yayımladı. Mayıs ayında cari işlemler hesabı aylık 1,24 milyar ABD doları açık verdi. Piyasa beklentileri 1,5 milyar dolarlık bir açık öngörüyordu. Yıllıklandırılmış cari açık ise Mayıs ayında 25,19 milyar dolar seviyesinde gerçekleşti. Enerji hariç 22,23 milyar dolar cari fazla verilirken enerji ve altın hariç cari fazla yıllık 39,96 milyar dolar oldu.

Şekil.2 Mal Dengesi ve Turizm Gelirleri

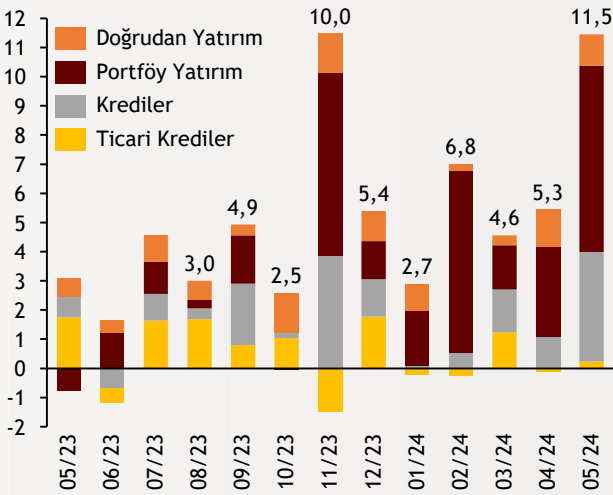
Yıllıklandırılmış - Milyar \$



Mayıs ayında ödemeler dengesi tanımlı dış ticaret açığı 4,2 milyar dolar olarak gerçekleşirken, net turizm geliri yaklaşık 3,9 milyar dolar fazla verdi. Yıllıklandırılmış net turizm gelirleri Mayıs ayında 42,6 milyar dolar oldu. Yıllıklandırılmış dış ticaret dengesi ise 66,1 milyar dolar açık verdi. Dış ticaret dengesinde iyileşme trendi Nisan ayında bozulmuştu, ancak Mayıs ayında daha iyileşme trendi daha belirgin şekilde kendini gösterdi.

Şekil.3 Yurt İçine Para Girişleri

Yükümlülükler - Aylık - Milyar \$



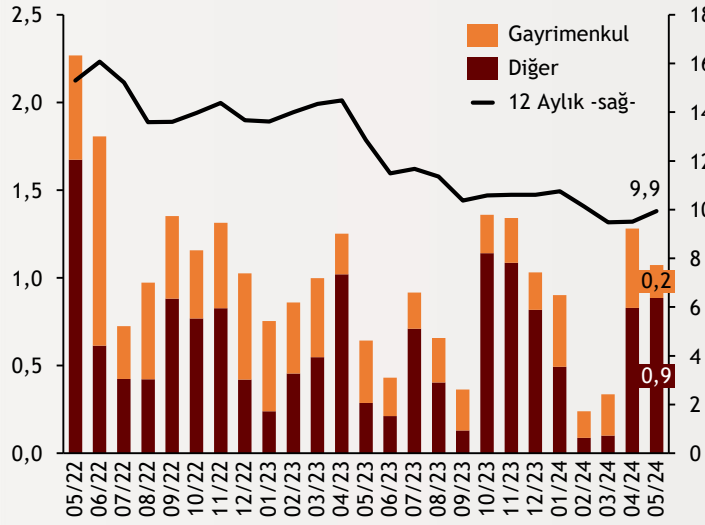
Mayıs ayında doğrudan yatırımlardan kaynaklanan net girişler 1,07 milyar dolar olarak kaydedildi. Portföy yatırımlarından ise 6,39 milyar dolarlık net sermaye girişi görüldü. Kredilerde 3,75 milyar dolar giriş olurken Nisan ayında negatif bölgede olan ticari kredilerde Mayıs ayında 241 milyon dolar giriş yaşandı.

Ödemeler Dengesi

Mayıs 2024

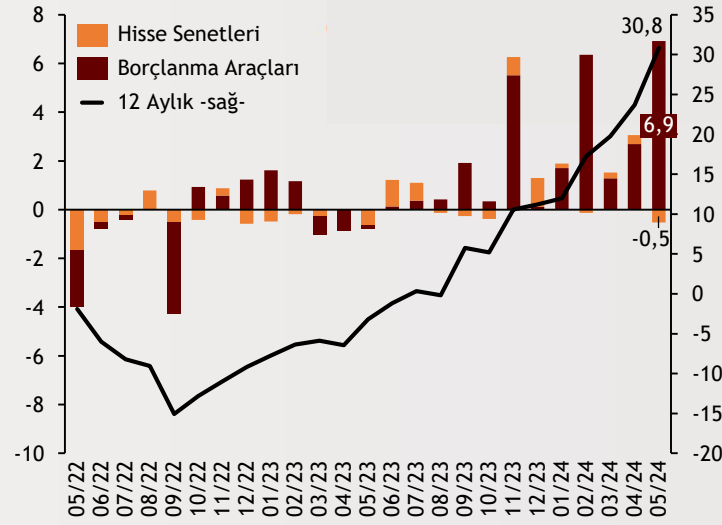
Şekil.4 Doğrudan Yabancı Yatırımlar

Yükümlülükler - Aylık - Milyar Dolar



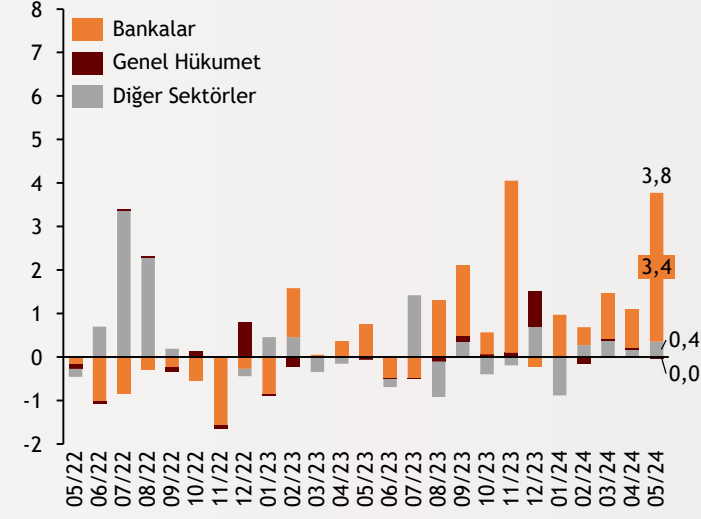
Şekil.5 Portföy Yatırımları

Yükümlülükler - Aylık - Milyar Dolar



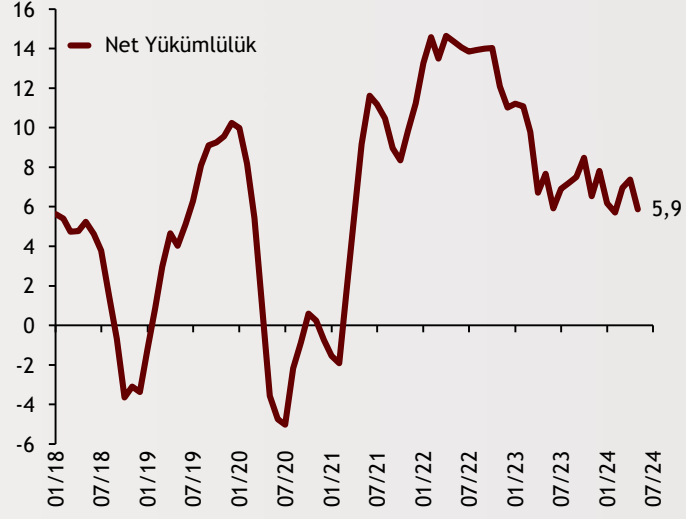
Şekil.6 Krediler

Net Yükümlülük Oluşumu - Aylık - Milyar Dolar



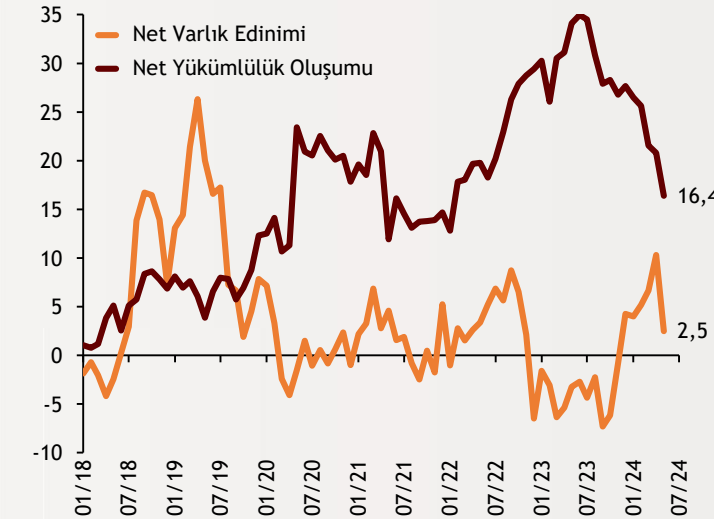
Şekil.7 Ticari Krediler

Net Yükümlülük Oluşumu - Yıllıklandırılmış - Milyar Dolar



Şekil.8 Efektif ve Mevduat

Yıllıklandırılmış - Milyar Dolar



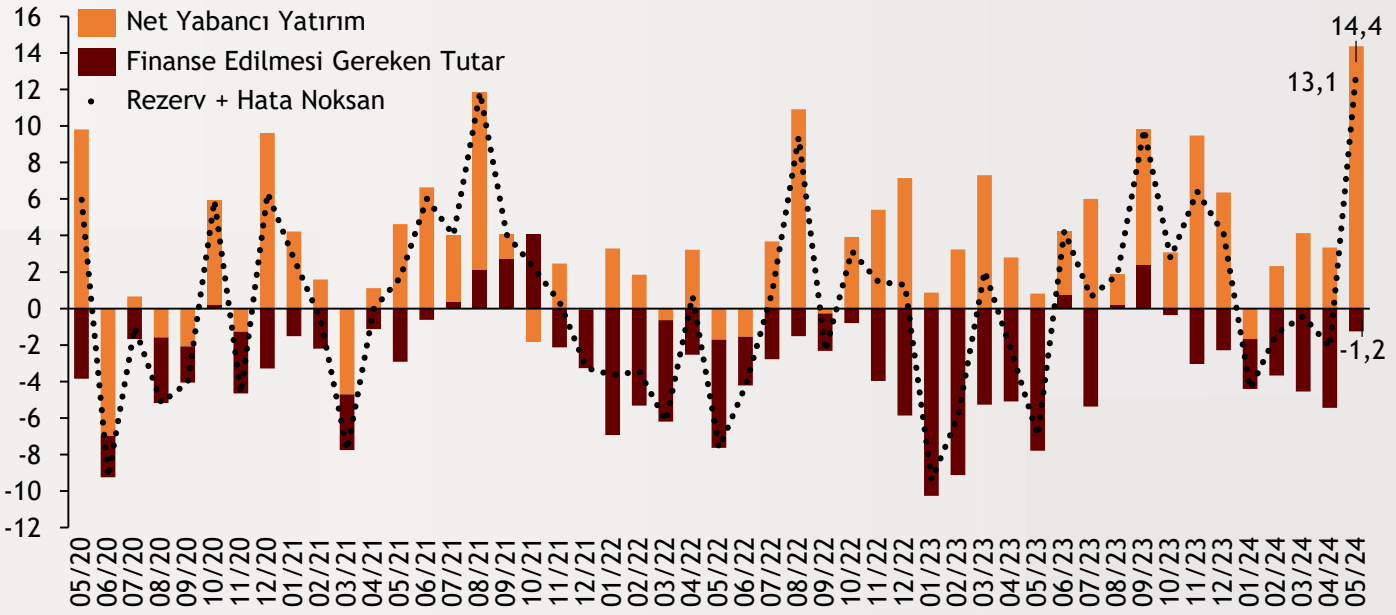
Şekil.9 Net Hata Noksan

Yıllıklandırılmış - Milyar Dolar



Şekil.10 Cari Açığın Finansmanı

Milyar Dolar



May.24

May.23

Ödemeler Dengesi (Milyon \$)

	Aylık	Yıllık	Aylık	Yıllık
Cari Denge	-1235	-25191	-7779	-57022
Altın Dengesi	-1015	-17733	-2653	-29393
Enerji Dengesi	-3483	-47417	-3909	-71964
Çekirdek Denge	3263	39957	-1217	44335
Dış Ticaret Dengesi	-4199	-66131	-10506	-102252
Hizmetler Dengesi	4724	52844	4026	54735
Seyahat Gelirleri	3915	42635	3243	41958
Doğrudan Yabancı Yatırımlar	-361	-4033	-119	-7299
Portföy Yatırımları	-5637	-22806	1412	6737
Diğer Yatırımlar	-8371	-33126	-2117	-43690
Net Hata Noksan	4472	-6429	-9607	-2171
Rezerv Varlıklar	17593	28189	-16578	-15034

Tahmin ve Beklentiler

Nisan ayında uzun süreli iyileşme trendi bozulan cari denge verileri Mayıs ayında aylık bazda piyasa beklentilerinden de iyi bir gerçekleşme kaydederek olumlu görünümü sürdürdü. Aylık bazda 1,5 milyar Dolarlık açık bekleyen piyasanın tahminlerine karşılık gerçekleşme 1,24 milyar dolar açık oldu. Yıllıklandırılmış verilere göre de cari açıkta ve dış ticaret dengesinde kaydadeğer bir iyileşme göze çarptı. İlerleyen aylarda tüketici talebindeki soğumanın da etkisiyle daha olumlu bir dış ticaret dengesi ve yaz aylarının etkisiyle turizmin cari dengeye yaptığı katkının da kuvvetlenmesini bekliyoruz. Ayrıca Türkiye'nin risk primindeki gerileme ve gri listeden çıkılması da yurtdışından para akışını olumlu etkileyecek gelişmeler olarak öne çıkabilir.



Teşekkürler...

ekonomikarastirmalar@albarakaturk.com.tr

Ömer Emeç

Baş Ekonomist

oemec@albarakaturk.com.tr

Mustafa Berk Erdal

mustafa.erdal@albarakaturk.com.tr

Rahime Aybike Çalışkan

rcaliskan@albarakaturk.com.tr

Bersun Turna

bersun.turna@albarakaturk.com.tr

Muhammed Yasir Aksu

muhammed.aksu@albarakaturk.com.tr

Burada belirtilen bilgiler güvenilirliğine ve doğruluğuna inanılan kaynaklardan, okuyucuyu bilgilendirmek amacıyla derlenmiştir. Resmi kaynaklardan alınan bilgilere dayalı yapılan yorumlar ve tahminler, o tarihteki kanımızı yansıtmaktaysa da bu bilgiler, hiçbir şekilde yatırım danışmanlığı faaliyeti olarak değerlendirilemeyecektir. Söz konusu kaynaklardaki hata ve eksikliklerden ve bu bilgilerin kullanılmasından doğabilecek zararlardan dolayı, Albaraka Türk Katılım Bankası A.Ş. hiçbir sorumluluk kabul etmez. İşbu rapor içerisindeki bilgilere ait telif hakkı Bankamıza ait olup, üçüncü kişilerce izinsiz kullanılamaz, çoğaltılamaz veya kopyalanamaz.