

Ödemeler Dengesi

Haziran 2024

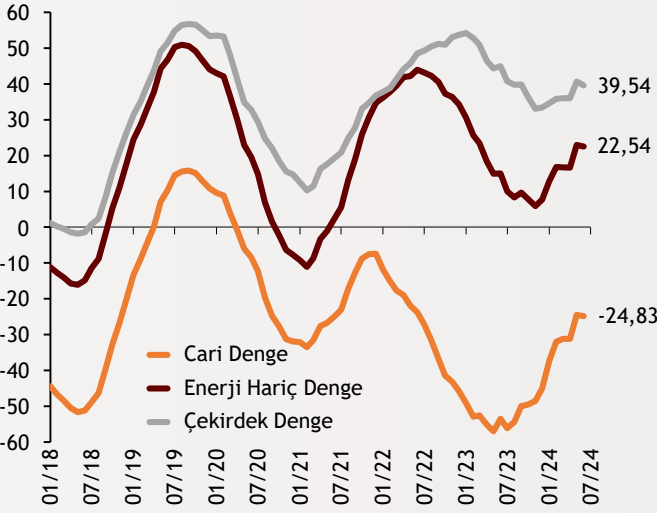
Cari Denge
Aylık
0,4

Cari Denge
12 Aylık
-24,8

Çekirdek
Denge
Aylık
4,55

Şekil.1 Cari Denge

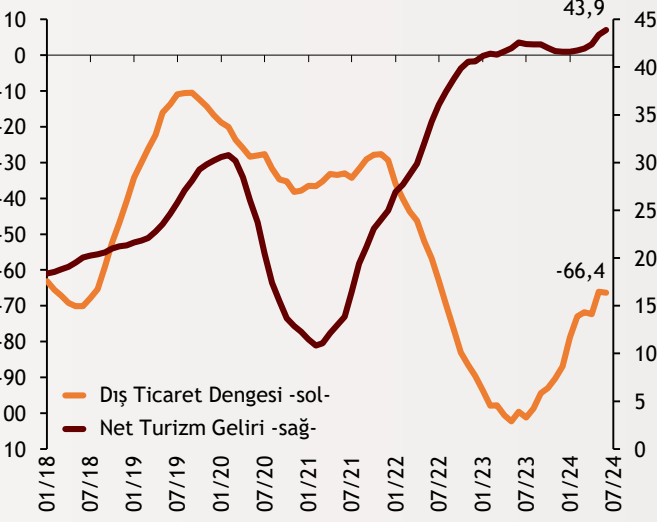
Yıllıklandırılmış - Milyar \$



Türkiye Cumhuriyet Merkez Bankası, Mayıs ayına ilişkin ödemeler dengesi istatistiklerini yayımladı. Mayıs ayında cari işlemler hesabı aylık 1,24 milyar ABD doları açık verdi. Piyasa beklentileri 1,5 milyar dolarlık bir açık öngörüyordu. Yıllıklandırılmış cari açık ise Mayıs ayında 25,19 milyar dolar seviyesinde gerçekleşti. Enerji hariç 22,23 milyar dolar cari fazla verilirken enerji ve altın hariç cari fazla yıllık 39,96 milyar dolar oldu.

Şekil.2 Mal Dengesi ve Turizm Gelirleri

Yıllıklandırılmış - Milyar \$



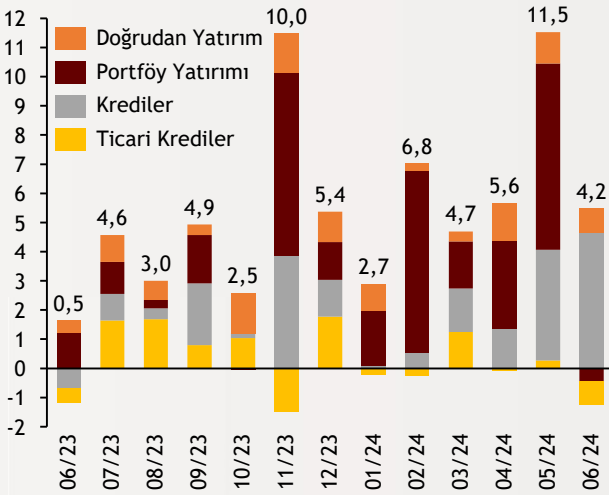
alBaraka
BANKNOT

Mayıs ayında ödemeler dengesi tanımlı dış ticaret açığı 4,2 milyar dolar olarak gerçekleşirken, net turizm geliri yaklaşık 3,9 milyar dolar fazla verdi. Yıllıklandırılmış net turizm gelirleri Mayıs ayında 42,6 milyar dolar oldu. Yıllıklandırılmış dış ticaret dengesi ise 66,1 milyar dolar açık verdi. Dış ticaret dengesinde iyileşme trendi Nisan ayında bozulmuştu, ancak Mayıs ayında daha iyileşme trendi daha belirgin şekilde kendini gösterdi.

alBaraka
BANKNOT

Şekil.3 Yurt İçine Para Girişleri

Yükümlülükler - Aylık - Milyar \$



Mayıs ayında doğrudan yatırımlardan kaynaklanan net girişler 1,07 milyar dolar olarak kaydedildi. Portföy yatırımlarından ise 6,39 milyar dolarlık net sermaye girişi görüldü. Kredilerde 3,75 milyar dolar giriş olurken Nisan ayında negatif bölgede olan ticari kredilerde Mayıs ayında 241 milyon dolar giriş yaşandı.

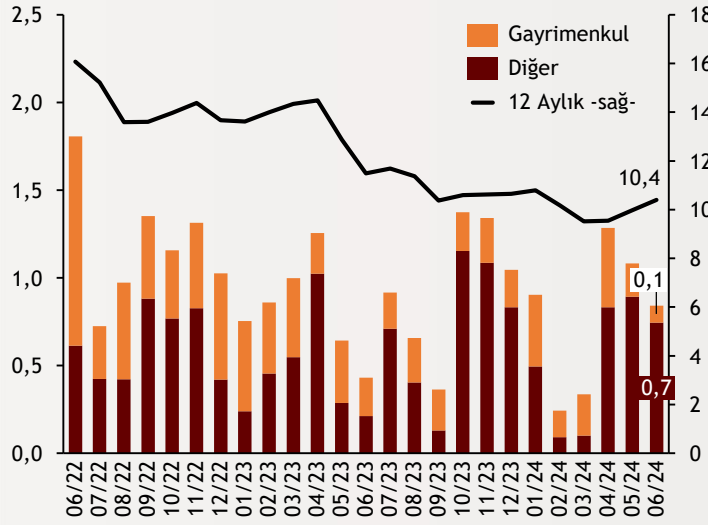
alBaraka
BANKNOT

Ödemeler Dengesi

Haziran 2024

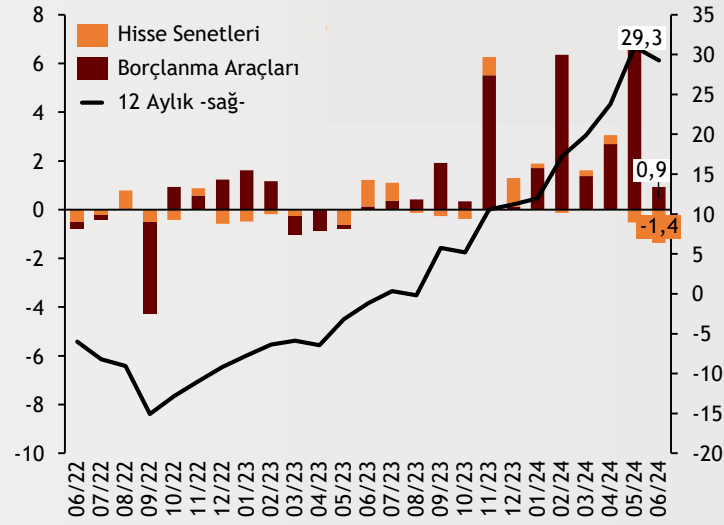
Şekil.4 Doğrudan Yabancı Yatırımlar

Yükümlülükler - Aylık - Milyar Dolar



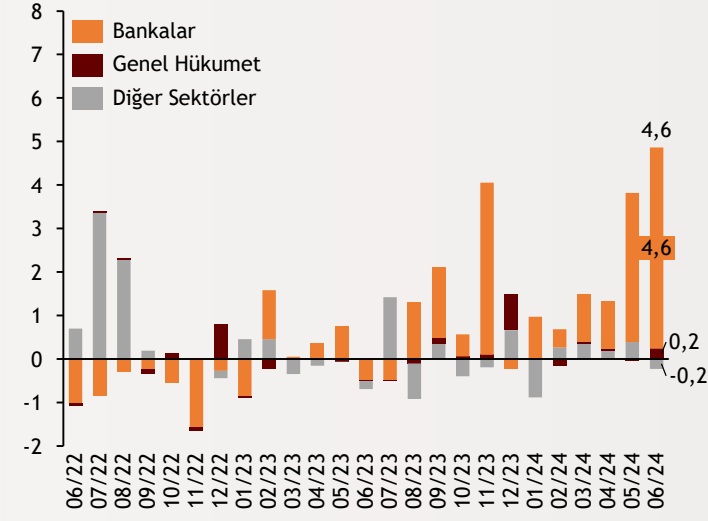
Şekil.5 Portföy Yatırımları

Yükümlülükler - Aylık - Milyar Dolar



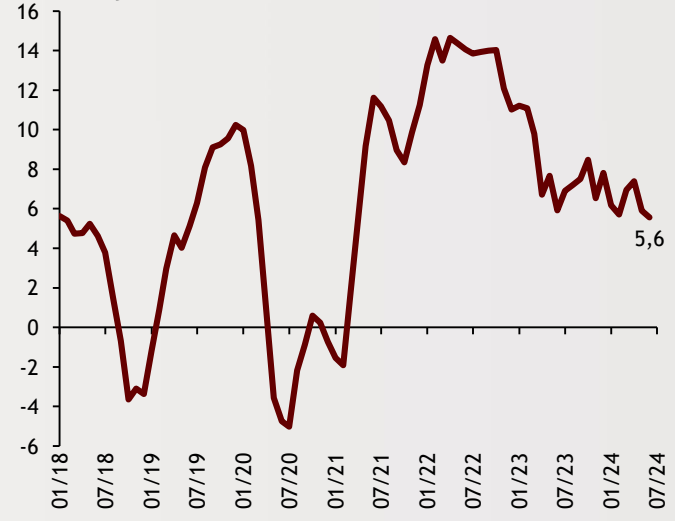
Şekil.6 Krediler

Net Yükümlülük Oluşumu - Aylık - Milyar Dolar



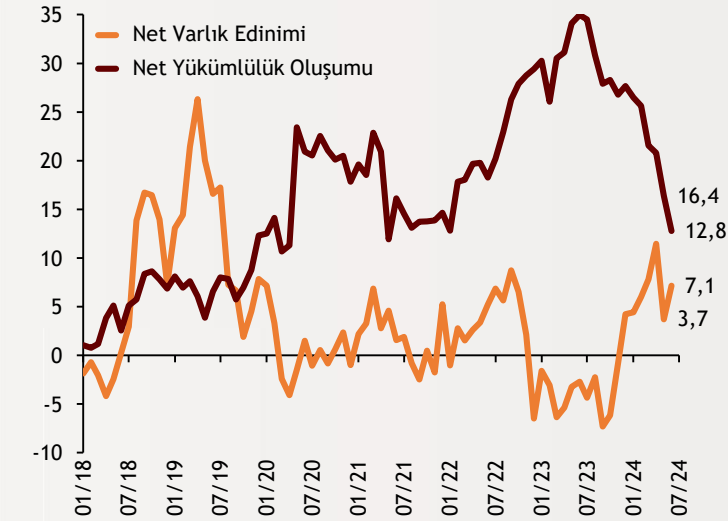
Şekil.7 Ticari Krediler

Net Yükümlülük Oluşumu - Yıllıklandırılmış - Milyar Dolar



Şekil.8 Efektif ve Mevduat

Yıllıklandırılmış - Milyar Dolar



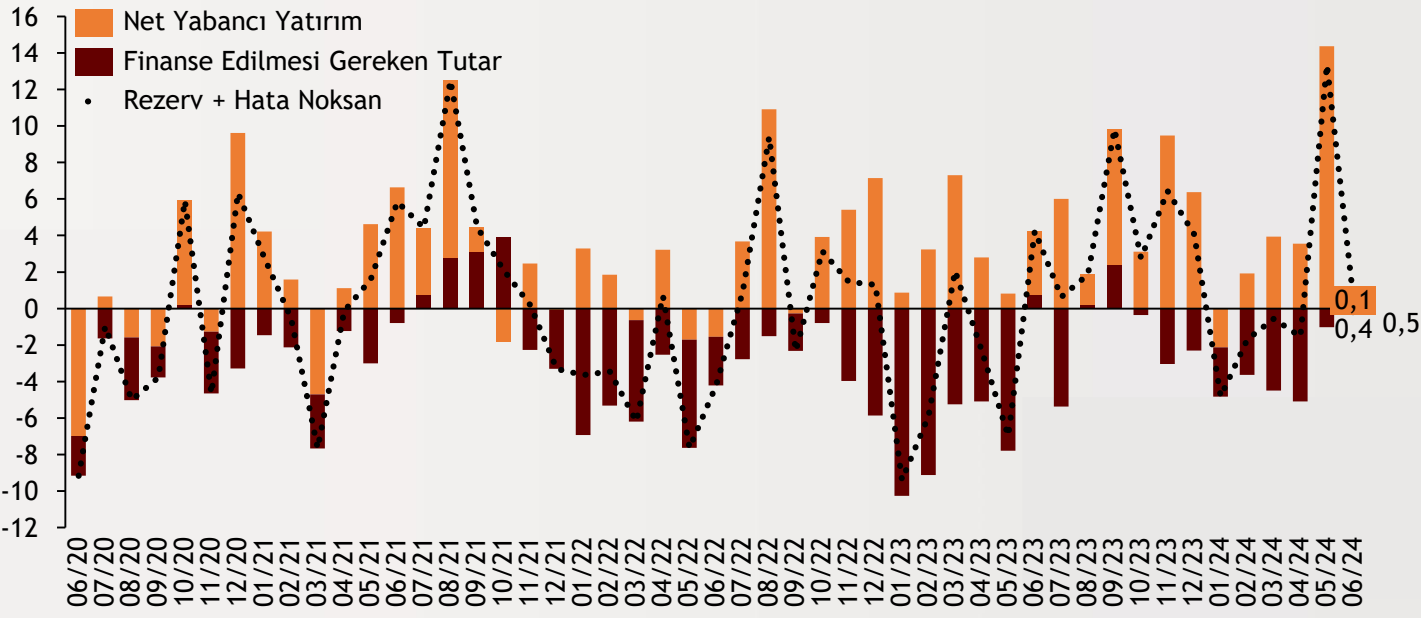
Şekil.9 Net Hata Noksan

Yıllıklandırılmış - Milyar Dolar



Şekil.10 Cari Açığın Finansmanı

Milyar Dolar



Haz.24

Haz.23

Ödemeler Dengesi (Milyon \$)

	Aylık	Yıllık	Aylık	Yıllık
Cari Denge	407	-24833	768	-53577
Altın Dengesi	-928	-17000	-1659	-29894
Enerji Dengesi	-3213	-47373	-3239	-68585
Çekirdek Denge	4549	39540	5666	44902
Dış Ticaret Dengesi	-4139	-66388	-10506	-102252
Hizmetler Dengesi	5603	53939	5205	55122
Seyahat Gelirleri	4790	43881	4301	42592
Doğrudan Yabancı Yatırımlar	-447	-4394	-132	-6380
Portföy Yatırımları	-591	-21661	-1836	3245
Diğer Yatırımlar	972	-29702	-1518	-46160
Net Hata Noksan	775	-12545	6959	2514
Rezerv Varlıklar	1242	18231	11200	-1874

Tahmin ve Beklentiler

Mayıs ayında piyasa beklentilerine nazaran iyi bir gerçekleşme görülen cari denge verisinde bu trend Haziran ayında da sürdü. Özellikle turizm sezonunun etkisiyle Haziran ayında aylık bazda cari fazla verilmiş oldu. Her ne kadar yıllıklandırılmış bazda cari denge ve çekirdek denge sınırlı bir kötüleşme göstermiş olsa da yılbaşından bu yana yaşanan iyileşmenin sürdüğünü söylemek mümkün. Gelecek aylarda turizmin olumlu etkisinin devam etmesini, dış ticaret dengesinin ise tüketici talebindeki soğuma sebebiyle daha olumlu seyretmesini bekliyoruz.



Teşekkürler...

ekonomikarastirmalar@albarakaturk.com.tr

Ömer Emeç

Baş Ekonomist

oemec@albarakaturk.com.tr

Mustafa Berk Erdal

mustafa.erdal@albarakaturk.com.tr

Rahime Aybike Çalışkan

rcaliskan@albarakaturk.com.tr

Bersun Turna

bersun.turna@albarakaturk.com.tr

Muhammed Yasir Aksu

muhammed.aksu@albarakaturk.com.tr

Burada belirtilen bilgiler güvenilirliğine ve doğruluğuna inanılan kaynaklardan, okuyucuyu bilgilendirmek amacıyla derlenmiştir. Resmi kaynaklardan alınan bilgilere dayalı yapılan yorumlar ve tahminler, o tarihteki kanımızı yansıtmaktaysa da bu bilgiler, hiçbir şekilde yatırım danışmanlığı faaliyeti olarak değerlendirilemeyecektir. Söz konusu kaynaklardaki hata ve eksikliklerden ve bu bilgilerin kullanılmasından doğabilecek zararlardan dolayı, Albaraka Türk Katılım Bankası A.Ş. hiçbir sorumluluk kabul etmez. İşbu rapor içerisindeki bilgilere ait telif hakkı Bankamıza ait olup, üçüncü kişilerce izinsiz kullanılamaz, çoğaltılamaz veya kopyalanamaz.