

Ödemeler Dengesi

Ağustos 2024

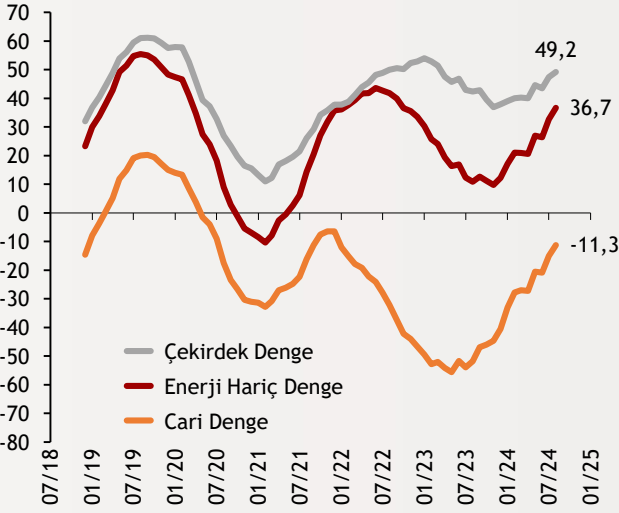
Cari Denge
Aylık
4,3

Cari Denge
12 Aylık
-11,3

Çekirdek
Denge
Aylık
9,0

Şekil.1 Cari Denge

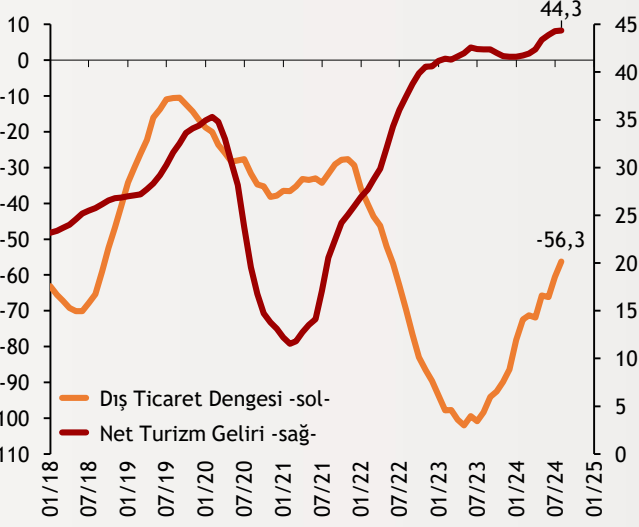
Yıllıklandırılmış - Milyar \$



Türkiye Cumhuriyet Merkez Bankası, Ağustos ayına ilişkin ödemeler dengesi istatistiklerini yayımladı. Aylık bazda cari dengede 2019'dan beri en yüksek fazla kaydedildi. Yıllıklandırılmış cari açık ise Ağustos ayında 11,3 milyar dolar seviyesinde gerçekleşti. Böylece Mayıs 2023 yılında bu yana cari dengedeki iyileşme 44 milyar dolar seviyesine ulaştı. Enerji hariç 39,7 milyar dolar cari fazla verilirken enerji ve altın hariç cari fazla yıllık 49,2 milyar dolar oldu.

Şekil.2 Mal Dengesi ve Turizm Gelirleri

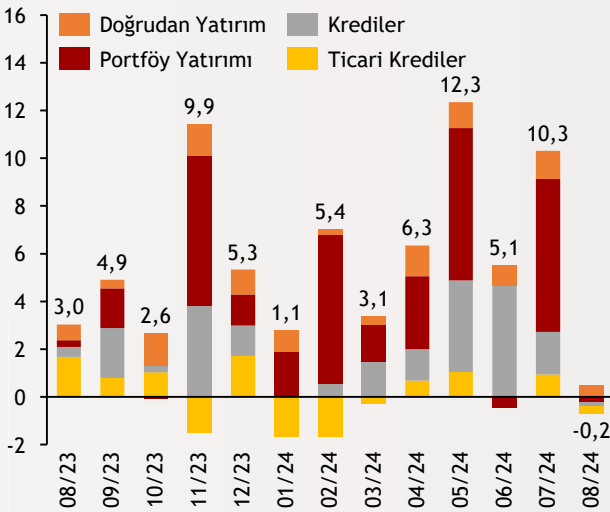
Yıllıklandırılmış - Milyar \$



Ağustos ayında ödemeler dengesi tanımlı dış ticaret açığı 2,9 milyar dolar olarak gerçekleşirken, net turizm geliri yaklaşık 6,8 milyar dolar fazla verdi. Yıllıklandırılmış net turizm gelirleri Ağustos ayında 44,3 milyar dolar oldu. Yıllıklandırılmış dış ticaret dengesi ise 56,3 milyar dolar açık vermesine rağmen, bu veride Mayıs ayında başlayan iyileşme trendi Ağustos ayında da devam etti.

Şekil.3 Yurt İçine Para Girişleri

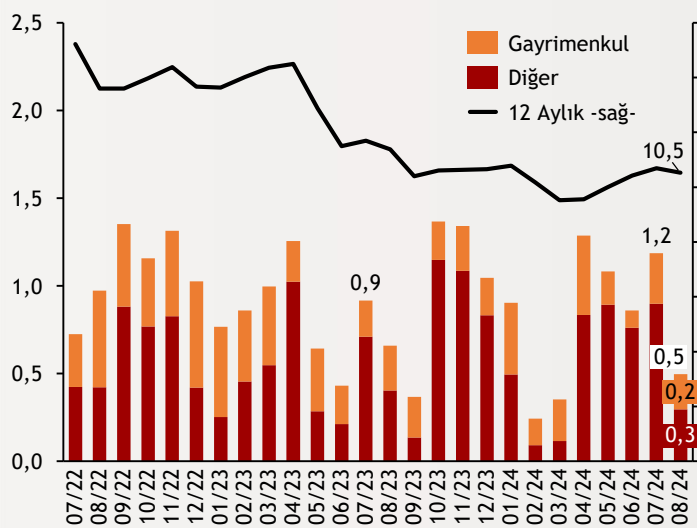
Yükümlülükler - Aylık - Milyar \$



Temmuz ayında doğrudan yatırımlardan 497 milyon dolar sermaye girişi görüldü. Portföy yatırımlarında ise 214 milyon dolar çıkış kaydedildi. Diğer yatırım kalemlerinde ise krediler ve ticari krediler kaleminden 198 milyon dolar çıkış gerçekleşirken, ticari krediler tarafında ise 295 milyon dolar açık verildi.

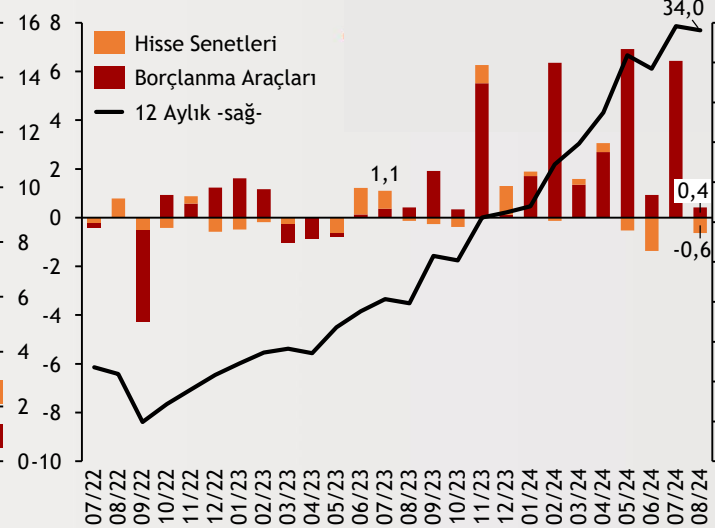
Şekil.4 Doğrudan Yabancı Yatırımlar

Yükümlülükler - Aylık - Milyar Dolar



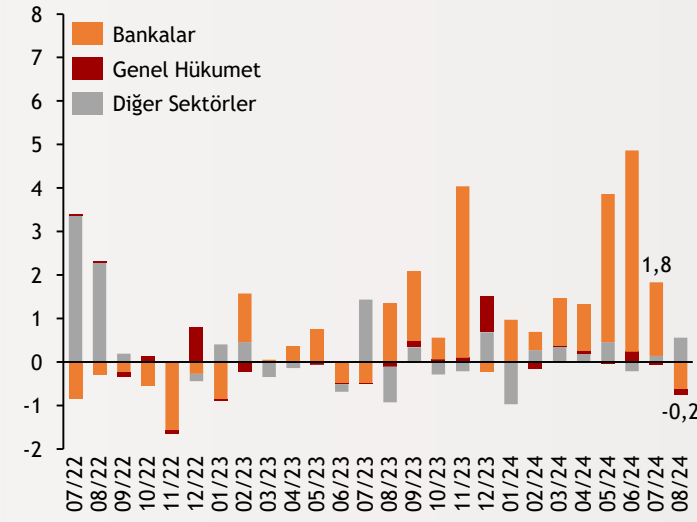
Şekil.5 Portföy Yatırımları

Yükümlülükler - Aylık - Milyar Dolar



Şekil.6 Krediler

Net Yükümlülük Oluşumu - Aylık - Milyar Dolar



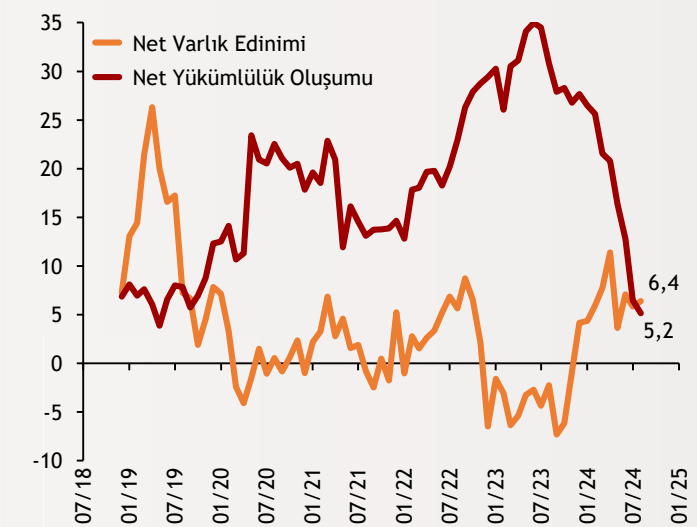
Şekil.7 Ticari Krediler

Net Yükümlülük Oluşumu - Yıllıklandırılmış - Milyar Dolar



Şekil.8 Efektif ve Mevduat

Yıllıklandırılmış - Milyar Dolar



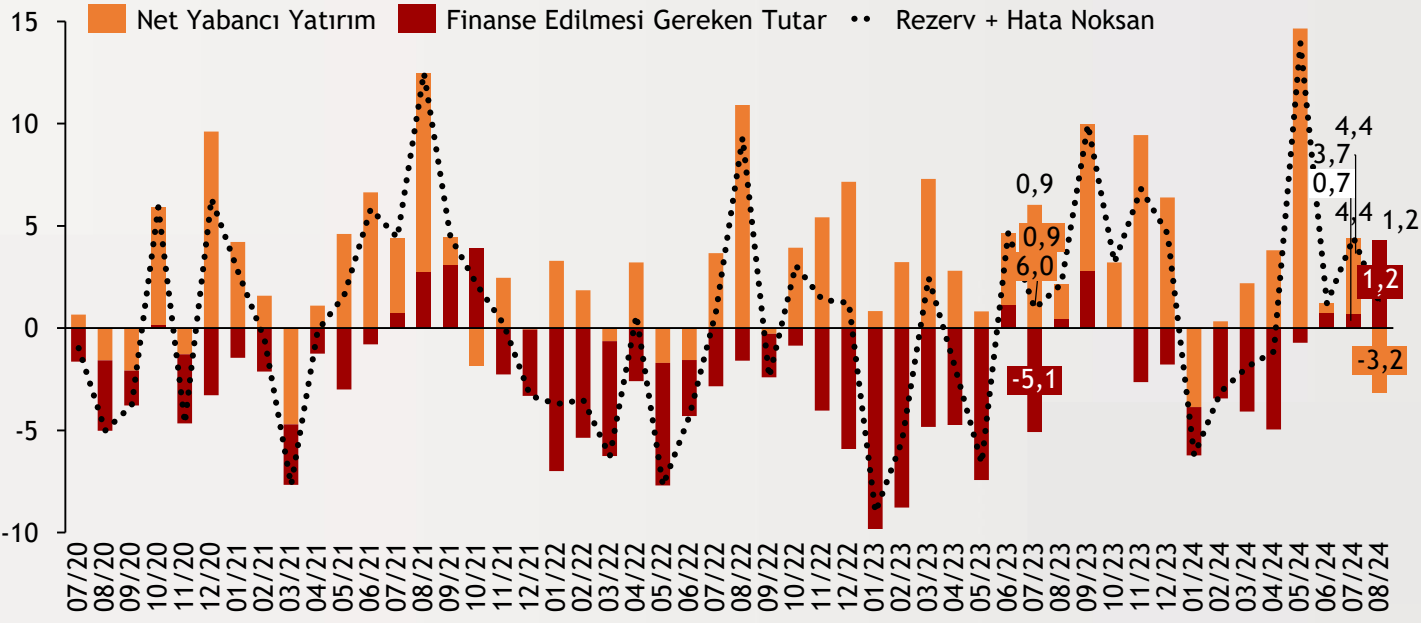
Şekil.9 Net Hata Noksan

Yıllıklandırılmış - Milyar Dolar



Şekil.10 Cari Açığın Finansmanı

Milyar Dolar



Ağu.24

Ağu.23

Ödemeler Dengesi (Milyon \$)

| | Aylık | Yıllık | Aylık | Yıllık |
|------------------------------------|-------|--------|--------|--------|
| Cari Denge | 4.324 | -11250 | 489 | -51842 |
| Altın Dengesi | -750 | -12498 | -3061 | -31484 |
| Enerji Dengesi | -3940 | -47963 | -3684 | -62734 |
| Çekirdek Denge | 9014 | 49211 | 7234 | 42376 |
| Dış Ticaret Dengesi | -2911 | -56265 | -10748 | -98362 |
| Hizmetler Dengesi | 8696 | 58521 | 6694 | 56455 |
| Seyahat Gelirleri | 6793 | 44336 | 6743 | 42391 |
| Doğrudan Yabancı Yatırımlar | 62 | -4436 | -123 | -6013 |
| Portföy Yatırımları | 881 | -22222 | -880 | 1389 |
| Diğer Yatırımlar | 2212 | -17686 | -704 | -37808 |
| Net Hata Noksan | -3664 | -19738 | 2972 | 397 |
| Rezerv Varlıklar | -2510 | 13175 | 5134 | -9171 |

Tahmin ve Beklentiler

Cari denge Ağustos ayında piyasa beklentilerinin üzerinde pozitif bölgede gerçekleşti. Aylık bazda üst üste üçüncü ay fazla verilirken yıllıklandırılmış veride iyileşme trendi devam etti. Dış ticaret dengesindeki iyileşme ve turizm sezonunun etkileri diğer yaz aylarında olduğu gibi cari dengedeki iyileşmede etkili oldu. Gelecek aylarda dış ticaret dengesinde soğuyan talebe bağlı iyileşme trendi izlenecek. Diğer yandan kış aylarında enerji fiyatları ve mevsim şartlarına bağlı olarak enerji harcamaları cari denge üzerinde baskı oluşturabilir.



Teşekkürler...

ekonomikarastirmalar@albarakaturk.com.tr

Ömer Emeç

Baş Ekonomist

oemec@albarakaturk.com.tr

Mustafa Berk Erdal

mustafa.erdal@albarakaturk.com.tr

Rahime Aybike Çalışkan

rcaliskan@albarakaturk.com.tr

Sena Karadağ

sena.karadag@albarakaturk.com.tr

Bersun Turna

bersun.turna@albarakaturk.com.tr

Muhammed Yasir Aksu

muhammed.aksu@albarakaturk.com.tr

Abdullah Arıkan

abdullah.arikan@albarakaturk.com.tr

İbrahim Erdem Yıldırım

ibrahim.yildirim@albarakaturk.com.tr

Burada belirtilen bilgiler güvenilirliğine ve doğruluğuna inanılan kaynaklardan, okuyucuyu bilgilendirmek amacıyla derlenmiştir. Resmi kaynaklardan alınan bilgilere dayalı yapılan yorumlar ve tahminler, o tarihteki kanımızı yansıtmaktaysa da bu bilgiler, hiçbir şekilde yatırım danışmanlığı faaliyeti olarak değerlendirilemeyecektir. Söz konusu kaynaklardaki hata ve eksikliklerden ve bu bilgilerin kullanılmasından doğabilecek zararlardan dolayı, Albaraka Türk Katılım Bankası A.Ş. hiçbir sorumluluk kabul etmez. İşbu rapor içerisindeki bilgilere ait telif hakkı Bankamıza ait olup, üçüncü kişilerce izinsiz kullanılamaz, çoğaltılamaz veya kopyalanamaz.