

İstihdam Raporu

Haziran 2021

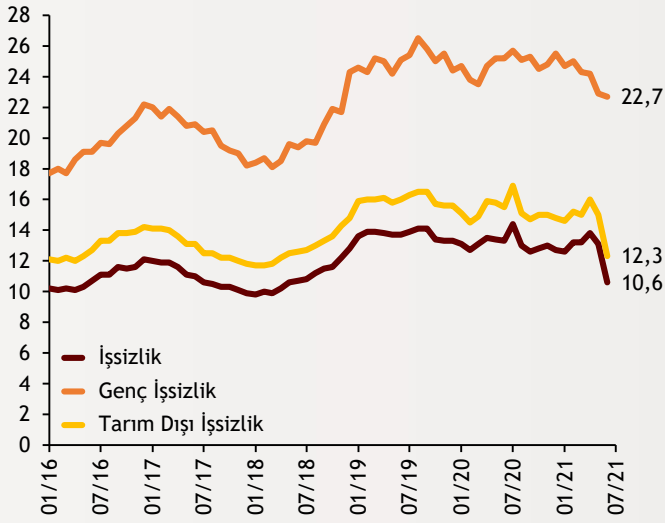
İşsizlik
%10,6

İstihdam
Oranı
%44,9

Atıl
İşgücü
%22,4

Şekil.1 İşsizlik Oranları

% Oran - Mevsimsellikten Arındırılmış

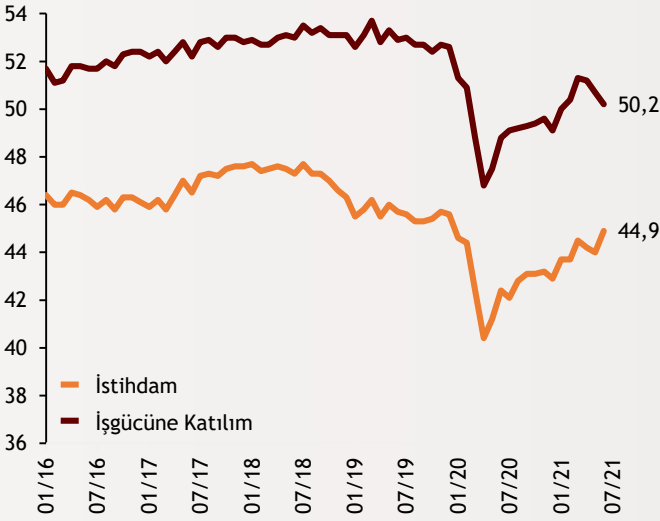


Haziran ayında işsizlik %2,5'lik sert bir düşüşle %10,6'ya gerileyerek Nisan 2018'den bu yana kaydedilen en düşük veri oldu. Beklenenin çok altında gelen işsizlik oranı, pandemi sonrası toparlanmanın hızlandığına işaret ederken ayrıca işgücüne katılım oranında üst üste üçüncü ayda da gerileme yaşanması bu durumda etkili oldu. Tarım dışı istihdam da bir önceki aya göre %2,7'lik düşüşle %12,3'e inerken geçen yılın aynı ayında %25'in üzerinde bulunan genç işsizlik ise %22,7'ye kadar geriledi.

alBaraka
BANKNOT

Şekil.2 İstihdam ve İşgücüne Katılım

% Oran - Mevsimsellikten Arındırılmış

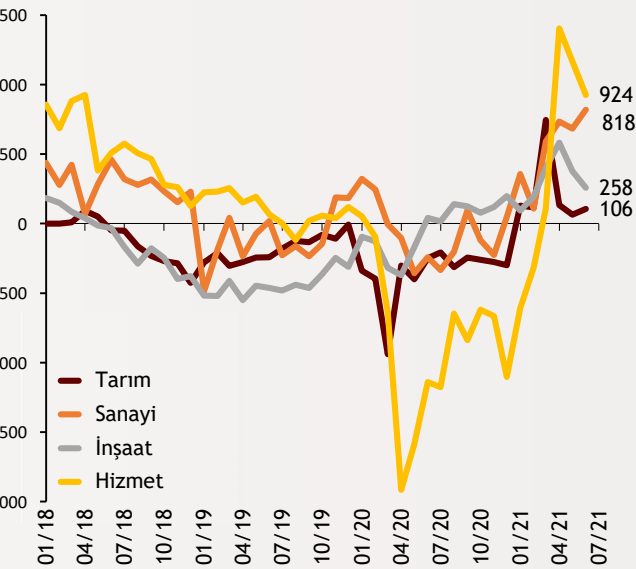


Haziran'da bir önceki aya göre istihdamda artış görülürken işgücüne katılım oranındaki düşüş devam etti. Pandeminin etkilerinin en çok hissedildiği 2020 yılının Nisan ayında %40,4'e kadar düşen istihdam, aylık %0,9'luk artışla %44,9'a yükselerek pandemi öncesi seviyelerine dönüş sinyalleri verdi. İşgücüne katılım oranı ise Nisan ve Mayıs aylarının ardından Haziran'da da düşüş gösterdi ve %50,2 olarak kaydedildi.

alBaraka
BANKNOT

Şekil.3 Sektörel İstihdam Değişimi

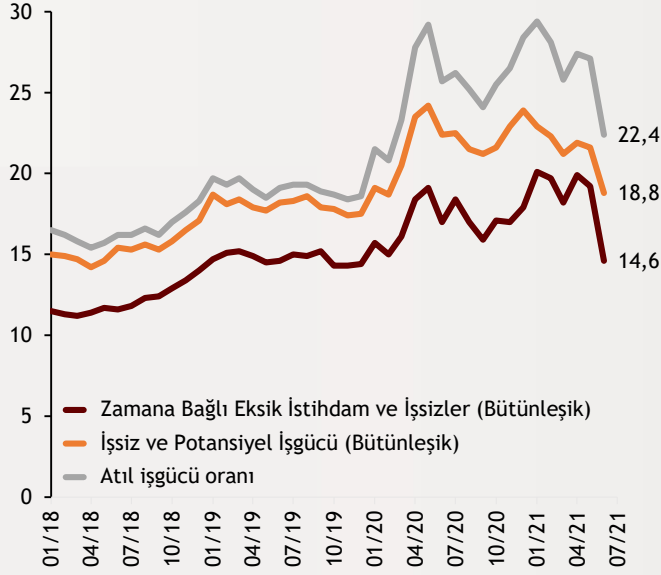
Mevsimsellikten Arındırılmış - Yıllık Değişim - Bin Kişi



İşgücü verileri sektörel bazda ele alındığında ise istihdama en önemli katkının hizmet ve sanayi sektörlerinden geldiği görülüyor. Büyüme verilerinde başı çeken sektör olan sanayi sektöründe istihdam edilen kişi sayısı bir önceki yılın aynı ayına göre 818 bin kişi artarken hizmet sektöründeki artış önceki üç aya göre azalsa dahi önemli bir toparlanma kaydedildiği görülüyor. Aynı şekilde tarım ve inşaat sektörlerinde de yıllık bazda istihdam artışları yaşanıyor.

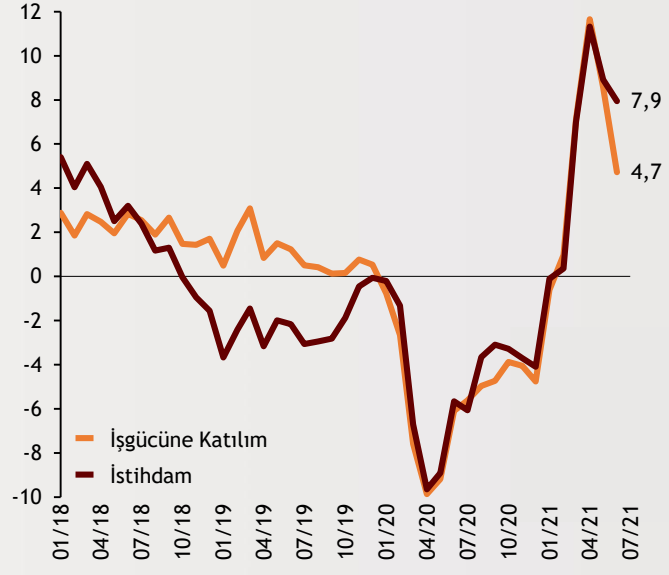
Şekil.4 Tamamlayıcı Göstergeler

% Oran - Mevsimsellikten Arındırılmış



Şekil.5 İstihdam ve İşgücü

Yıllık % Değişim



Temel İşgücü Göstergeleri

Haz.21

Mevsimsellikten
ArındırılmışMevsimsellikten
Arındırılmamış

| | Haz.21 | May.21 | Haz.20 | Haz.21 | May.21 | Haz.20 |
|-----------------------------|--------|--------|--------|--------|--------|--------|
| İşgücüne Katılım Oranı | 50,2 | 50,7 | 48,8 | 51,2 | 50,0 | 49,4 |
| İstihdam Oranı | 44,9 | 44,0 | 42,4 | 45,9 | 43,8 | 43,0 |
| İşsizlik Oranı | 10,6 | 13,1 | 13,3 | 10,4 | 12,4 | 13,0 |
| Tarım Dışı İşsizlik Oranı | 12,3 | 15,0 | 15,5 | 12,1 | 14,3 | 15,4 |
| Genç İşsizlik Oranı | 22,7 | 22,9 | 25,2 | 20,7 | 23,2 | 24,9 |
| İşgücüne Katılım (bin kişi) | 31.984 | 32.206 | 30.541 | 32.607 | 31.783 | 30.896 |
| İstihdam (bin kişi) | 28.586 | 27.984 | 26.481 | 29.227 | 27.841 | 26.869 |
| İşsiz (bin kişi) | 3.399 | 4.222 | 4.059 | 3.380 | 3.942 | 4.028 |

Tahmin ve Beklentiler

Haziran'da işsizlik oranlarında ciddi bir düşüş görüldü. Her ne kadar işgücü düşüş gösterse de istihdam önemli bir artış yaşadı. Turizmin son bir yılda istihdam artışı yaşamasıyla birlikte sanayi sektörünün hızlanması işsizlik verilerinde düşüşü destekledi. Önümüzdeki dönemde de turizm sektörünün hızlanması ve sanayi sektörünün büyümeye devam etmesiyle istihdamın artması bekleniyor ancak Temmuz ayında işten çıkarma yasaklarının kaldırılmasıyla işsiz sayısında da artış görülmesi olası. Ekonomik faaliyetin toparlanmasını sürdürmesiyle yılsonunda işsizlik oranının %11,5 civarında olabileceğini öngörüyoruz.



Teşekkürler...

ekonomikarastirmalar@albarakaturk.com.tr

Ömer Emeç
Baş Ekonomist
oemec@albarakaturk.com.tr

Mustafa Berk Erdal
mustafa.erdal@albarakaturk.com.tr

Lütfullah Bingöl
lbingol@albarakaturk.com.tr

Yavuz Selim İşleyen
yisleyen@albarakaturk.com.tr

Rahime Aybike Çalışkan
rcaliskan@albarakaturk.com.tr

Rumeysa Kurtulmuş
rkurtulmus@albarakaturk.com.tr

Mert Aydın
mert.aydin@albarakaturk.com.tr

Zeynep Ellialtı
zellialti@albarakaturk.com.tr

Burada belirtilen bilgiler güvenilirliğine ve doğruluğuna inanılan kaynaklardan, okuyucuyu bilgilendirmek amacıyla derlenmiştir. Resmi kaynaklardan alınan bilgilere dayalı yapılan yorumlar ve tahminler, o tarihteki kanımızı yansıtmaktaysa da bu bilgiler, hiçbir şekilde yatırım danışmanlığı faaliyeti olarak değerlendirilemeyecektir. Söz konusu kaynaklardaki hata ve eksikliklerden ve bu bilgilerin kullanılmasından doğabilecek zararlardan dolayı, Albaraka Türk Katılım Bankası A.Ş. hiçbir sorumluluk kabul etmez. İşbu rapor içerisindeki bilgilere ait telif hakkı Bankamıza ait olup, üçüncü kişilerce izinsiz kullanılamaz, çoğaltılamaz veya kopyalanamaz.

alBaraka  BANKNOT