Haftalık Ekonomi Bülteni

1 Mart 2021

alBaraka BANKNOT

Şekil.1 Turist Sayısı

Yıllıklandırılmış, Milyon Kişi

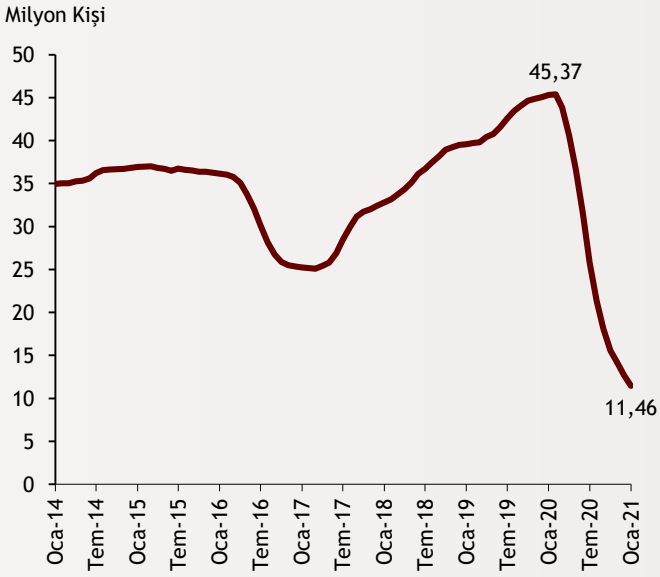

Turizmde baskı sürüyor

Yabancı ziyaretçi sayısı Ocak ayında %71 gerilerken otel doluluk oranları %29'a düştü. Yabancı ziyaretçi sayısı 509.787 kişi olarak gerçekleşirken Rusya, İran, Bulgaristan, Almanya vatandaşları ülkemize ziyaretçi gönderen başlıca ülkelerden oldu. Yıllıklandırılmış veride 11,5 milyon kişi olarak gerçekleşen turist sayısı turizmin henüz toparlanma sürecine girmediğini gösteriyor. Ocak 2020'de 45 milyon kişiyle zirveyi gören turist sayısı bir yılda yaklaşık 34 milyon kişi azalmıştır.

Şekil.2 Dış Ticaret Açığı

Aylık - Milyar $

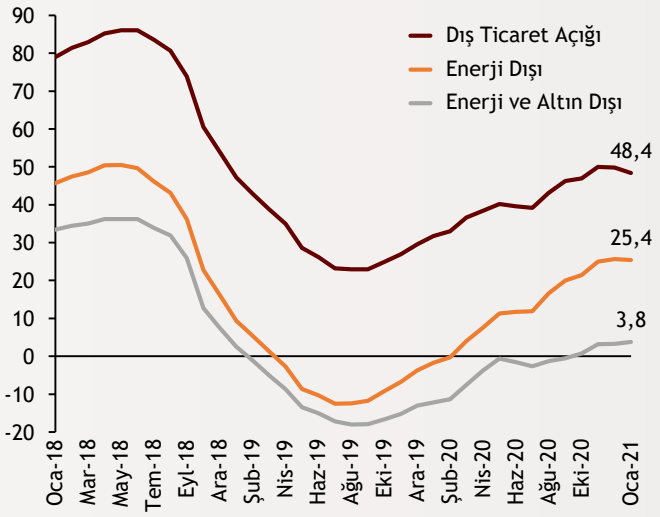

Dış ticaret açığında düşüş gerçekleşti

Ocak ayında dış ticaret açığı yıllık %33 gerileme ile 3,3 Milyar $ olarak gerçekleşti. Tahminler dış ticaret açığının 3,1 Milyar $ olması yönündeydi. Yıllıklandırılmış veride 48,4 Milyar $'a düşen dış ticaret açığında ihracatın artışı ve ithalatın düşüşü büyük rol oynadı. İhracat, Ocak 2021'de %2,3 artarak 15,5 Milyar $ olarak gerçekleşirken ithalat %5,6 düşüşle 18,8 Milyar $ olarak gerçekleşti. Aynı dönemde ihracatın ithalatı karşılama oranı %83,2 olarak gerçekleşirken Ocak 2020'de bu oran %76,5 seviyesindeydi.

Şekil.3 Ekonomik Güven Endeksi

Aylık, MTA, Endeks Değeri

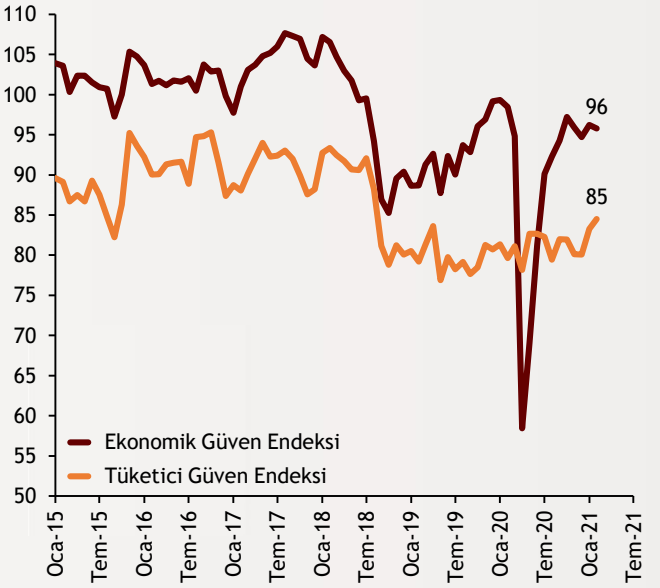

Ekonomik güven endeksi düşüşte

Ekonomik güven endeksi Şubat ayında 0,5 puan düşüşle 95,8 olarak gerçekleşti. TL'nin değer kazanması ve aşılamanın hızlanmasıyla ekonomik güven endeksi trend olarak toparlanmış gözüküyor. Tüketici güven endeksi ise 1,3 puanlık artışla 84,5 olarak gerçekleşti. Ekonomik güven endeksine perakende ticaret sektörü güven endeksi pozitif katkı yaparken inşaat, hizmet ve reel kesim güven endeksi negatif katkı yapmıştır.

Kaynak:
TÜİK, TÜROB

Şekil.4 Uygulanan Aşı Dozu Sayısı

Milyon Adet

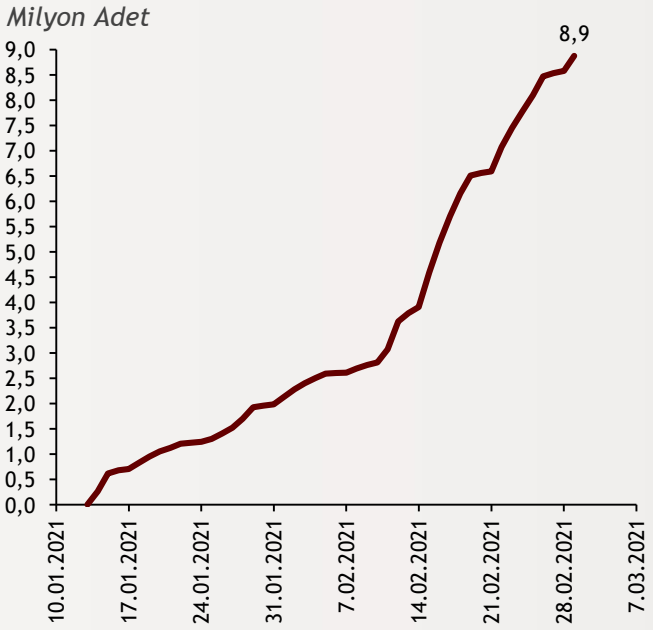

Aşılanan kişi sayısı 9 milyona yaklaştı

Koronavirüs aşısının uygulandığı kişi sayısında Türkiye 9 milyon kişiye yaklaşıldı. 7 milyon kişiye aşının 1. dozu uygulanırken 1,9 milyon kişiye aşının 2. dozu da uygulandı. Aşılamada 1. aşamanın tamamlanması salgın gidişatına pozitif etki edecek bir durum olarak öne çıkıyor. Türkiye'de toplam 33 milyon adet COVID-19 testi uygulanırken 2,7 milyon vaka sayısı bulunuyor. Kısıtlamaların illerin koronavirüs yayılımı durumlarına göre kademe kademe kaldırılması bekleniyor.

alBaraka BANKNOT

Şekil.5 TCMB Rezervlerinde Swap Payı

Milyar $, %

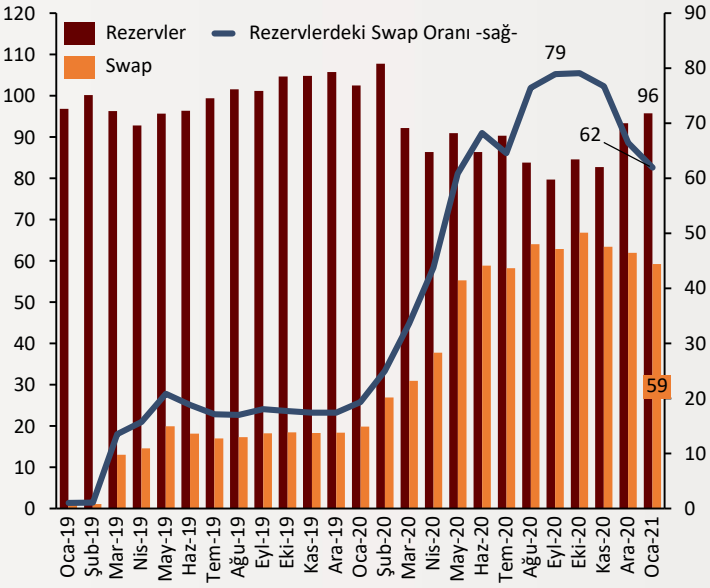

Swap payı düşüyor

TCMB'nin toplam rezervleri içindeki swap payı iki aydır var olan düşüşünü Ocak ayında da sürdürdü. Eylül ayında %80'e yaklaşan toplam rezerv içindeki swap payı Ocak 2021'de %62'ye geriledi. Aralık 2020'de bu oran %66 olarak gerçekleşmişti. Ocak 2021'de rezervler yaklaşık 2,5 milyar $'lık artışla 96 milyar $'a yükselirken swap portföyü ise 59,3 milyar $'a geriledi. Rezervlerin 51,9 milyar $'ı brüt döviz rezervlerinden oluşurken 42,2 milyar $'ı altın cinsinden rezerv varlıklarından oluşmuştur.

alBaraka BANKNOT

TCMB'den zorunlu karşılık oranlarına müdahale

- TCMB sıkılaştırma adımları çerçevesinde **TL zorunlu karşılık oranlarını tüm vadelerde 200 baz puan** artırdı. Karara göre mevduat/katılım fonu (yurt dışı bankalar mevduatı/katılım fonu hariç) vadesiz, ihbarlı, 1 aya kadar ve 3 aya kadar (3 ay dâhil) vadeli %6'dan %8'e, 6 aya kadar (6 ay dâhil) vadeli %4'ten %6'ya, 1 yıla kadar vadeli %2'den %4'e, 1 yıl ve 1 yıldan uzun vadeli %1'den %3'e, müstakrizlerin fonları için %6'dan %8'e, diğer yükümlülükler (yurt dışı bankalar mevduatı/katılım fonu dâhil) 1 yıla kadar (1 yıl dâhil) vadeli %6'dan %8'e, 3 yıla kadar (3 yıl dâhil) vadeli %3,5'ten %5,5'e, 3 yıldan uzun vadeli %1'den %3'e çıkarıldı. TCMB yapılan değişiklikle **TL zorunlu karşılıkların yaklaşık 25 milyar TL artmasını** ve **döviz ve altın cinsinden zorunlu karşılıkların 0,5 milyar $ azalmasını öngörmektedir.** TCMB, politika faizi yoluyla fazladan bir sıkılaştırmaya gidilemediği için bu kararın alındığına yönelik düşüncelerin aksine yayınladığı PPK toplantı özetinde, politika faiz oranının tek araç olduğunu ve zorunlu karşılık oranlarının aktarım mekanizmasını etkileyen bir araç olduğunu vurguladı.

- Resmi Gazete'de yayımlanan düzenlemeyle **ticari müşterilerin kredi kullandırım ücreti sınırı kredinin %1'inden %1,1'ine çıkarıldı.** Düzenlemede ticari kredilerde **erken ödeme imkanı** da tanımlandı. Buna göre **1 Mart 2021 tarihinden itibaren** kullandırılan kredilerde **ticari müşterinin kredinin tamamı için erken ödeme talebinde bulunması halinde banka bu talebi kabul etmek zorunda olacak.** Kredilerde erken ödemeye ilişkin ücretlerde de artışa gidildi. Buna göre, müşteri tarafından bankaya erken ödenen tutarın, **kalan vadesi 24 ayı aşmayan kredilerde %1 olarak uygulanan alınacak ücret sınırı %2'ye** çıkarıldı.

Kaynak:
Sağlık Bakanlığı,
TCMB

alBaraka BANKNOT

Finansal Göstergeler

Hisse Senedi Piyasaları	26.02.2021	Haftalık D.	Aylık D.	Yılsonuna G.D.
Dünya Borsaları	657	-3.32%	0.71%	1.68%
ABD Dow Jones Endeksi	30,932	-1.78%	2.08%	1.06%
ABD S&P Endeksi	3,811	-2.45%	1.61%	1.47%
Nasdaq	12,909	-4.92%	-0.59%	0.16%
Euro Stoxx	3,636	-2.07%	2.83%	3.84%
FTSE 100	6,483	-2.12%	-1.28%	2.08%
DAX	13,786	-1.48%	1.22%	1.62%
Nikkei	28,966	74.99%	1.16%	8.09%
Shanghai	3,509	-5.06%	-1.80%	2.26%
Gelişmekte Olan Ülkeler	1,339	-6.35%	-2.35%	3.72%
BİST - 100	1,471	-5.70%	0.30%	1.59%
BİST - 30	1,556	-4.09%	-1.22%	-3.50%
BİST - Bankacılık Endeksi	1,356	-6.40%	-4.46%	-12.28%
BİST - Katılım 50 Endeksi	2,550	-4.23%	1.38%	1.65%
Albaraka Türk	2.23	-9.72%	5.19%	15.98%

Döviz Kurları	26.02.2021	Haftalık D.	Aylık D.	Yılsonuna G.D.
Gelişmekte Olan Ülke Kurları	56.76	-2.10%	-0.30%	-1.82%
USD/TL	7.43	6.63%	0.39%	-1.51%
Euro/TL	8.96	6.15%	0.01%	-2.78%
Sepet/TL	8.20	6.40%	0.21%	-2.30%
Euro/USD	1.21	-0.36%	-0.30%	-1.43%
GBP/USD	1.39	-0.59%	1.80%	2.08%
ABD Dolar Endeksi	90.88	0.57%	0.26%	1.26%

LIBOR Getirileri	26.02.2021	1 Hafta Önce	1 Ay Önce	2017 Sonu
ABD 3 Aylık	0.19	0.18	0.21	1.91
Avrupa 3 Aylık	-0.53	-0.54	-0.54	-0.39
Pound 3 Aylık	0.07	0.06	0.04	0.79
Yen 3 Aylık	-0.08	-0.08	-0.09	-0.05
TL 3 Aylık	17.95	17.95	17.95	11.02

Emtia Fiyatları	26.02.2021	Haftalık D.	Aylık D.	Yılsonuna G.D.
Bileşik Emtia Fiyat Endeksi	85.28	-0.03%	6.00%	10.10%
Brent (USD/Varil)	66.13	5.12%	18.49%	26.33%
Tarım Fiyatları Endeksi	52.20	1.45%	3.94%	9.36%
Ana Metal Fiyatları Endeksi	146.17	-1.14%	9.59%	10.32%
Altın (USD/Ons)	1,734.04	-2.81%	-5.96%	-7.95%

Tahvil Getirileri	26.02.2021	1 Hafta Önce	1 Ay Önce	2017 Sonu
ABD 2 Yıllık	0.13	0.10	0.12	1.57
ABD 10 Yıllık	1.40	1.34	1.02	1.88
Almanya 2 Yıllık	-0.66	-0.68	-0.74	-0.60
Almanya 10 Yıllık	-0.26	-0.31	-0.55	-0.19
Türkiye 10 Yıllık Eurobond	5.99	5.54	5.74	5.59
Türkiye 2 Yıllık	14.60	14.38	14.15	11.51
Türkiye 10 Yıllık	13.39	13.02	13.18	12.33
TCMB Ağırlıklı Ort. Fonlama	17.00	17.00	17.00	11.47
Haftalık ile Fonlama (Milyon TL)	308,000	284,000	248,000	0
Toplam MB Fonlaması (Milyon TL)	308,000	284,000	248,000	9,529

Risk Göstergeleri	26.02.2021	1 Hafta Önce	1 Ay Önce	2017 Sonu
VIX	27.95	22.05	37.21	14.82
Türkiye 5 Yıllık CDS	321.66	285.03	325.67	282.23

Kaynak: Bloomberg, TCMB, TÜİK

Ekonomik Göstergeler

Büyüme Göstergeleri	2019	Mart 20	Haziran 20	Eylül 20	Aralık 20
GSYH (Milyar Dolar, Cari Fiyatlar)	753	162,599	151,111	183,520	205,209
GSYH (4 Çeyreklik Toplam, Milyar $)	753	760	764	740	732
Yıllık Büyüme Oranı	0,9	4.5	-10.3	6.3	5.9

Sanayi Göstergeleri	2019	Eylül 20	Ekim 20	Kasım 20	Aralık 20
Sanayi Üretimi(TA)	10,0	8.2	10.4	11.0	9.0

İşgücü Göstergeleri	2019	Ağustos 20	Eylül 20	Ekim 20	Kasım 20
İşsizlik Oranı(MA)	16.0	13.2	12.8	12.9	12.9

Enflasyon Göstergeleri	2019	Ekim 20	Kasım 20	Aralık 20	Ocak 21
Aylık Tüketici Enflasyonu	-	2.13	2.30	1.25	1.68
Yıllık Tüketici Enflasyonu	11,84	11.89	14.03	14.60	14.97
Aylık Üretici Enflasyonu	-	3.55	4.08	2.36	2.66
Yıllık Üretici Enflasyonu	7,36	18.20	23.11	25.15	26.16

Ödemeler Dengesi	2019	Eylül 20	Ekim 20	Kasım 20	Aralık 20
Cari İşlemler Dengesi (12 Aylık)	8679	-29.889	-32.637	-36.251	-36.724
Cari İşlemler Dengesi	8679	-2.502	-0.042	-3.633	-3.210
İhracat (f.o.b)	166	17,297	16,075	17,850	15,045
İthalat (c.i.f)	210	19,713	21,142	22,385	18,079
Turizm Gelirleri (Net)	30	1,555	1,689	837	617
Sermaye Dengesi	-47	-2,344	1,281	-1,051	-2,483
Doğrudan Yabancı Yatırım (Net)	-8	-465	-48	-304	-836
Portföy Yatırımları (Net)	-24	495	-2,895	-1,301	-5,209
Yabancılar TL Cinsi Tahvil Alımları	105	0	0	0	575
Bankaların Yurtdışı Borçlanması	2	805	-1,995	-629	559

Bütçe Göstergeleri	2019	Ekim 20	Kasım 20	Aralık 20	Ocak 21
Bütçe Dengesi	-123,69	-4.89	13.43	-40.69	-24.15
Faiz Dışı Denge	-23,75	6.87	22.92	-35.80	-2.21
TCMB Brüt Döviz Rezervleri	81	84,196	94,628	95,535	94,048

Bankacılık Göstergeleri	2019	Mart 20	Haziran 20	Eylül 20	Ağustos 20
Toplam Aktifler	4,873,004	4,873,004	5,355,653	6,003,775	6,107,832
Toplam Krediler	2,894,826	2,894,826	3,256,025	3,553,482	3,574,983
Ticari Krediler/GSYH	0	10.57%	12.51%	12.54%	12.89%
Tüketici Kredileri / GSYH	0	13.97%	14.77%	15.82%	16.26%
Konut	211,089	211,089	233,889	277,299	278,250
Taşıt	7,080	7,080	8,451	10,583	11,787
İhtiyaç	292,395	292,395	341,546	376,591	385,916
Kredi Kartları	152,954	152,954	156,419	184,843	203,529
Toplam Mevduatlar	2,796,185	2,796,185	3,059,927	3,444,338	3,455,314
Döviz Mevduatları (Milyar Dolar)	218,916	218,916	223,589	242,688	256,935
Toplam Özkaynaklar	500,170	500,170	557,745	569,188	600,804

Kaynak: Bloomberg, TCMB, TÜİK

Haftalık Ekonomik Takvim

Tarih ve Saat	Ülke	Dünya Ekonomisinde Gündem	Dönem	Beklenti	Önceki Veri
03/01/21 03:30	Japonya	İmalat Sanayi Satın Alma Yöneticileri Endeksi	Şubat	--	50.6
03/01/21 04:45	Çin	İmalat Sanayi Satın Alma Yöneticileri Endeksi	Şubat	51.4	51.5
03/01/21 11:50	Fransa	İmalat Sanayi Satın Alma Yöneticileri Endeksi (PMI)	Şubat	55.0	55.0
03/01/21 11:55	Almanya	İmalat Sanayi Satın Alma Yöneticileri Endeksi (PMI)	Şubat	60.6	60.6
03/01/21 12:00	Euro Bölgesi	İmalat Sanayi Satın Alma Yöneticileri Endeksi (PMI)	Şubat	57.7	57.7
03/01/21 12:30	İngiltere	İmalat Sanayi Satın Alma Yöneticileri Endeksi	Şubat	54.9	54.9
03/01/21 16:00	Almanya	Aylık Tüketici Enflasyonu	Şubat	0.5%	0.8%
03/01/21 16:00	Almanya	Yıllık Tüketici Enflasyonu	Şubat	1.2%	1.0%
03/01/21 17:45	ABD	İmalat Sanayi Satın Alma Yöneticileri Endeksi (PMI)	Şubat	58.5	58.5
03/01/21 18:00	ABD	İnşaat Harcamaları (Aylık Değişimler)	Ocak	0.7%	1.0%
03/01/21 18:00	ABD	Arz Yönetimi Enstitüsü İmalat Sanayi Aktivite Endeksi	Şubat	58.6	58.7
03/02/21 02:30	Japonya	İşsizlik Oranı	Ocak	3.0%	2.9%
03/02/21 11:55	Almanya	İşsizlik Oranı	Şubat	6.0%	6.0%
03/02/21 13:00	Euro Bölgesi	Aylık Tüketici Enflasyonu	Şubat	0.2%	0.2%
03/03/21 03:30	Japonya	Hizmet Sektörü Satın Alma Yöneticileri Endeksi	Şubat	--	45.8
03/03/21 04:45	Çin	Hizmet Sektörü Satın Alma Yöneticileri Endeksi	Şubat	51.5	52.0
03/03/21 11:50	Fransa	Hizmet Sektörü Satın Alma Yöneticileri Endeksi (PMI)	Şubat	43.6	43.6
03/03/21 11:50	Fransa	Bileşik Sektörler Satın Alma Yöneticileri Endeksi (PMI)	Şubat	45.2	45.2
03/03/21 11:55	Almanya	Hizmet Sektörü Satın Alma Yöneticileri Endeksi (PMI)	Şubat	45.9	45.9
03/03/21 11:55	Almanya	Bileşik Sektörler Satın Alma Yöneticileri Endeksi (PMI)	Şubat	51.3	51.3
03/03/21 12:00	Euro Bölgesi	Hizmet Sektörü Satın Alma Yöneticileri Endeksi (PMI)	Şubat	44.7	44.7
03/03/21 12:00	Euro Bölgesi	Bileşik Sektörler Satın Alma Yöneticileri Endeksi (PMI)	Şubat	48.1	48.1
03/03/21 12:30	İngiltere	Hizmet Sektörü Satın Alma Yöneticileri Endeksi	Şubat	49.7	49.7
03/03/21 13:00	Euro Bölgesi	Yıllık Üretici Enflasyonu	Ocak	1.0%	0.8%
03/03/21 13:00	Euro Bölgesi	Aylık Üretici Enflasyonu	Ocak	-0.3%	-1.1%
03/03/21 16:15	ABD	ADP Aylık Özel Sektör İstihdamı (Bin Kişi)	Şubat	180	174
03/03/21 17:45	ABD	Bileşik Sektörler Satın Alma Yöneticileri Endeksi (PMI)	Şubat	--	58.8
03/03/21 17:45	ABD	Hizmet Sektörü Satın Alma Yöneticileri Endeksi (PMI)	Şubat	58.9	58.9
03/03/21 18:00	ABD	Arz Yönetimi Enstitüsü İmalat Dışı Sektörler Aktivite	Şubat	58.6	58.7
03/04/21 12:30	İngiltere	İnşaat Sektörü Satın Alma Yöneticileri Endeksi	Şubat	51.0	49.2
03/04/21 13:00	Euro Bölgesi	İşsizlik Oranı	Ocak	8.3%	8.3%
03/04/21 13:00	Euro Bölgesi	Perakende Satışlar (Aylık Değişimler)	Ocak	-1.3%	2.0%
03/04/21 16:30	ABD	Tarım Dışı Verimlilik (Yıllıklandırılmış Değişimler)	4. Çeyrek	-4.7%	-4.8%
03/04/21 16:30	ABD	Birim İşgücü Maliyetleri	4. Çeyrek	6.7%	6.8%
03/04/21 16:30	ABD	Haftalık İşsizlik Maaşı Başvuruları (Bin Kişi)	27.Şub	755	730
03/04/21 18:00	ABD	Dayanıklı Mal Siparişleri (Aylık Değişimler)	Ocak	3.4%	3.4%
03/04/21 18:00	ABD	Fabrika Siparişleri (Aylık Değişimler)	Ocak	1.8%	1.1%
03/04/21 18:00	ABD	Çekirdek Dayanıklı Mal Siparişleri (Aylık Değişimler)	Ocak	--	0.5%
03/05/21 10:00	Almanya	Fabrika Siparişleri (Aylık Değişimler)	Ocak	1.0%	-1.9%
03/05/21 10:45	Fransa	Dış Ticaret Dengesi (Milyon Euro)	Ocak	--	-3392
03/05/21 10:45	Fransa	Cari İşlemler Dengesi (Milyar Euro)	Ocak	--	-1.2
03/05/21 16:30	ABD	Ortalama Saatlik Kazançlar (Yıllık Değişimler)	Şubat	5.3%	5.4%
03/05/21 16:30	ABD	Aylık Tarım Dışı İstihdam (Bin Kişi)	Şubat	180	49
03/05/21 16:30	ABD	İşsizlik Oranı	Şubat	6.4%	6.3%
03/05/21 16:30	ABD	Dış Ticaret Dengesi (Milyar Dolar)	Ocak	-67.4	-66.6

Tarih ve Saat	Ülke	Türkiye Ekonomisinde Gündem	Dönem	Beklenti	Önceki Veri
03/01/21 10:00	Türkiye	İmalat Sanayi Satın Alma Yöneticileri Endeksi	Şubat	--	54.4
03/01/21 10:00	Türkiye	Yıllık GSYH Büyüme Oranı	4. Çeyrek	6.9%	6.7%
03/03/21 10:00	Türkiye	Aylık Tüketici Enflasyonu	Şubat	0.70%	1.68%
03/03/21 10:00	Türkiye	Yıllık Tüketici Enflasyonu	Şubat	15.39%	14.97%
03/03/21 10:00	Türkiye	Yıllık Çekirdek Tüketici Enflasyonu	Şubat	16.10%	15.50%
03/03/21 10:00	Türkiye	Aylık Üretici Enflasyonu	Şubat	0.70%	2.66%
03/03/21 10:00	Türkiye	Yıllık Üretici Enflasyonu	Şubat	26.75%	26.16%
03/04/21 14:30	Türkiye	Yurtdışı Yerleşiklerin Net Tahvil Alımı (Milyon Dolar)	26.Şub	--	195
03/04/21 14:30	Türkiye	Yurtdışı Yerleşiklerin Net Hisse Senedi Alımı (Milyon Dolar)	26.Şub	--	-123
03/04/21 14:30	Türkiye	Reel Efektif Döviz Kuru Endeksi	Şubat	--	66.28

Kaynak: Bloomberg, TCMB, TÜİK

Teşekkürler...

ekonomikarastirmalar@albarakaturk.com.tr

Ömer Emeç
Baş Ekonomist
oemec@albarakaturk.com.tr

Mustafa Berk Erdal
mustafa.erdal@albarakaturk.com.tr

Lütfullah Bingöl
lbingol@albarakaturk.com.tr

Yavuz Selim İşleyen
yisleyen@albarakaturk.com.tr

Rahime Aybike Çalışkan
rcaliskan@albarakaturk.com.tr

Rumeysa Kurtulmuş
rkurtulmus@albarakaturk.com.tr

Ömer Aydemir
oaydemir@albarakaturk.com.tr

Mehmet Sami Boz
mboz@albarakaturk.com.tr

Burada belirtilen bilgiler güvenilirliğine ve doğruluğuna inanılan kaynaklardan, okuyucuyu bilgilendirmek amacıyla derlenmiştir. Resmi kaynaklardan alınan bilgilere dayalı yapılan yorumlar ve tahminler, o tarihteki kanımızı yansıtmaktaysa da bu bilgiler, hiçbir şekilde yatırım danışmanlığı faaliyeti olarak değerlendirilemeyecektir. Söz konusu kaynaklardaki hata ve eksikliklerden ve bu bilgilerin kullanılmasından doğabilecek zararlardan dolayı, Albaraka Türk Katılım Bankası A.Ş. hiçbir sorumluluk kabul etmez. İşbu rapor içerisindeki bilgilere ait telif hakkı Bankamıza ait olup, üçüncü kişilerce izinsiz kullanılamaz, çoğaltılamaz veya kopyalanamaz.

alBaraka BANKNOT