

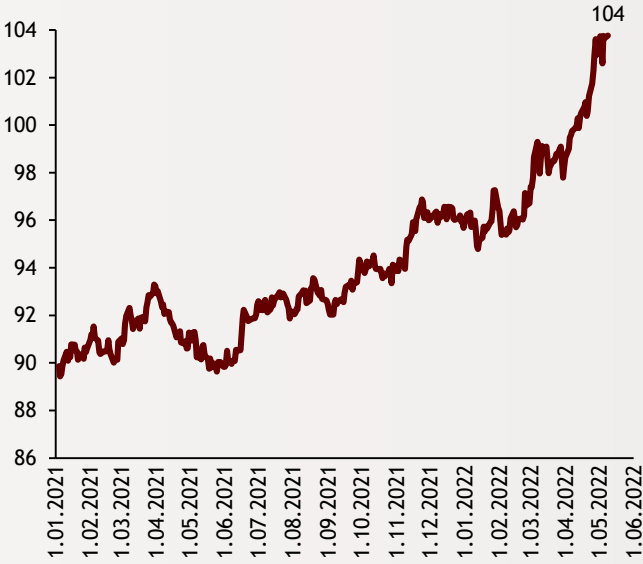


Haftalık Ekonomi Bülteni

9 Mayıs 2022

Şekil.1 DXY Endeksi

Günlük Veri



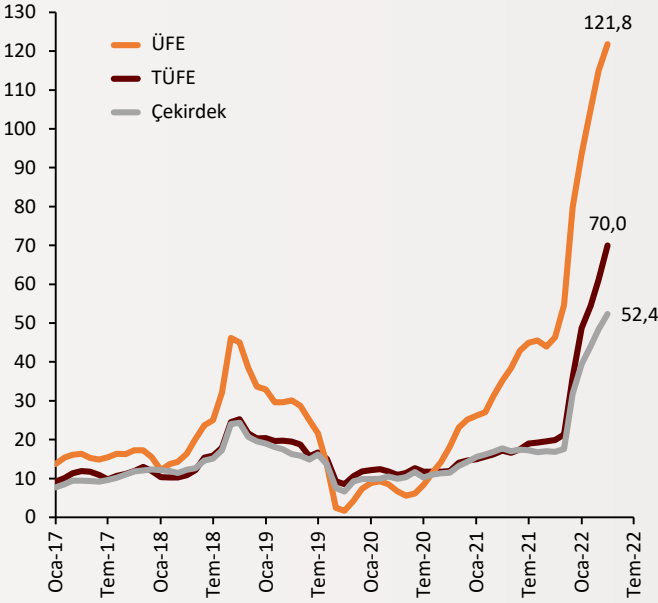
Dolar endeksi rekor seviyelerde

Salgın ve savaş gibi enflasyonist baskıları besleyen gelişmeler karşısında finansal koşulların daha da sıkılaştırılacağı endişeleri gündemin odağına yerleşirken, artan dolar talebi ile yaklaşık 20 yılın zirvesini gören dolar endeksi birçok ülke para birimini baskılıyor. ABD Merkez Bankası Fed, beklediği üzere 50 baz puan faiz artırımına gitti. Bunların ardından DXY endeksi ve ABD Hazine tahvil faizleri yükselirken, borsa endeksleri hızlı düşüş kaydetti. DXY endeksi 20 yılın zirvesine ulaşmış durumda.

alBaraka
BANKNOT

Şekil.2 Enflasyon Göstergeleri

Yıllık % Değişim



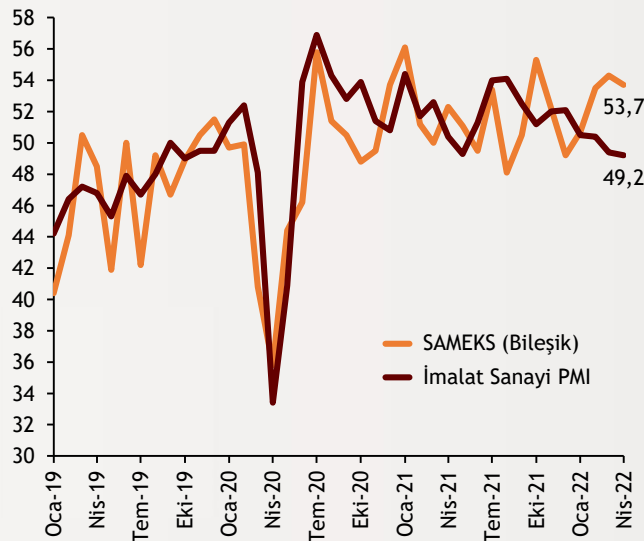
Nisan ayı enflasyon rakamları açıklandı

Tüketici fiyat endeksi Nisan'da aylık bazda %7,25 yıllık bazda %69,97'lik artış gösterdi. Yıllık çekirdek enflasyon ise %52,37 oldu. Fiyat artışının aylık bazda en yüksek olduğu ana gruplar sırasıyla, %13,38 ile gıda, %7,43 ile konut, %6,96 ile giyim ve ayakkabı oldu. ÜFE ise Nisan'da yıllık %121,82 arttı. Aylık bazdaki artış ise %7,67 oldu. Mart 1995'ten bu yana en yüksek seviyesine çıkan üretici enflasyonunda en yüksek artışlar enerji kalemlerinden geldi.

alBaraka
BANKNOT

Şekil.3 İmalat Sanayi PMI ve SAMEKS

Mevsimsellikten Arındırılmış, Endeks Değeri

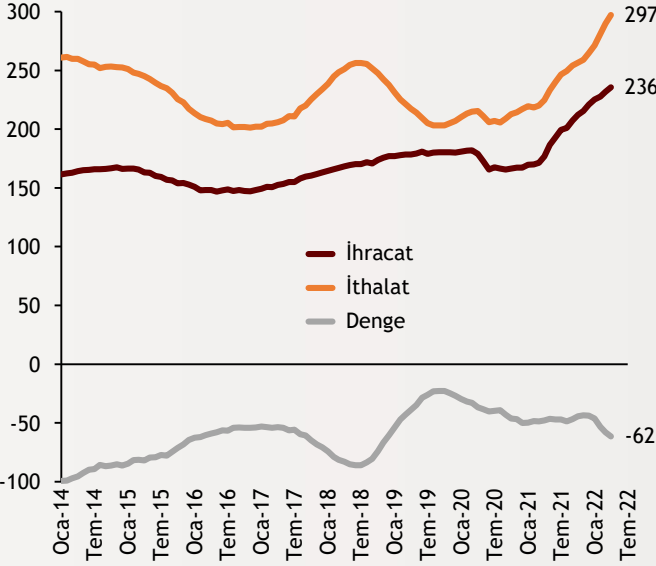


İmalat sanayisinde yavaşlama eğilimi

İSO İmalat PMI, Nisan'da hafif gerilemeyle 49,4'ten 49,2'ye gelerek iki ay üst üste daralma bölgesinde kaldı. Talep yetersizliği, fiyat yönlü baskılar ve Ukrayna'daki savaş üretimde azalışa yol açan faktörler olarak öne çıktı. Diğer yandan girdi fiyatları enflasyonu, üst üste dördüncü ay azaldı ve Eylül 2021'den bu yana en düşük düzeyde kaydedildi. İmalat sanayisine dair bir diğer gösterge olan SAMEKS endeksi de Nisan ayında 0,6 puanlık düşüşle 53,7 seviyesine geldi.

Şekil.4 Dış Ticaret İstatistikleri

Milyar Dolar, Yıllıklandırılmış



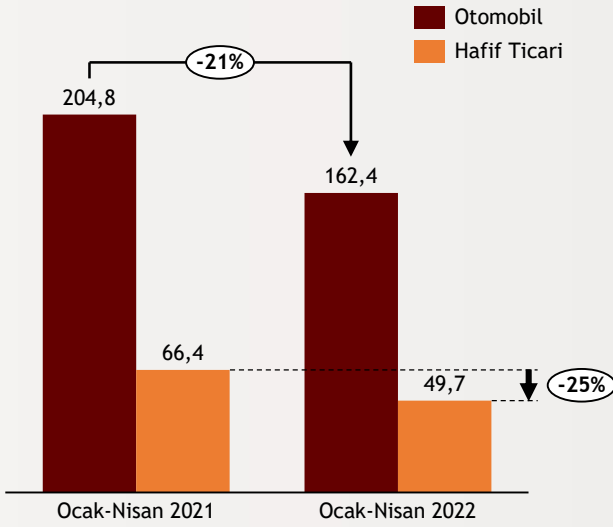
Nisan'da dış ticaret açığı 6,1 milyar dolar

Ticaret Bakanı Mehmet Muş'un açıkladığı verilere göre Nisan'da ihracat yıllık %24,6 artışla 23,4 milyar dolar olurken ithalat ise %35 oranında artışla 29,5 milyar dolar olarak gerçekleşti. Böylece dış ticaret açığı Nisan'da yıllık bazda %98 yükselerek 6,1 milyar dolar olarak kaydedildi. İhracatın ithalatı karşılama oranı %79,29'a yükselirken enerji hariç bakıldığında ise söz konusu oran %100'ün üzerine çıktı.

alBaraka
BANKNOT

Şekil.5 Otomotiv Satışları

Ocak-Nisan Dönemleri, Bin Adet



Otomotiv sektöründe daralma

Otomotivde küresel tedarik sorunları nedeniyle araç üretilememesi ve fiyatlardaki artışlar, Türkiye'deki satışları etkilemeye devam ediyor. Otomotiv Distribütörleri Derneği verilerine göre otomobil ve hafif ticari araç pazarı Nisan ayında geçen yılın aynı dönemine göre %2,4 azalışla 60.035 adet oldu. Bu ayda otomobil pazarı yıllık bazda %5,8 daralırken, hafif ticari araç satışları lojistik sektörüne yönelik yatırımların artmasının da etkisiyle %10,4 yükseldi.

alBaraka
BANKNOT

Güncel Gelişmeler

- **Çin'de Hizmet Sektörü:** Çin'de Caixin hizmet sektörü satın alma yöneticileri endeksi (PMI) 36,2 ile Şubat 2020'den bu yana en düşük seviyeye geldi. Caixin yaptığı değerlendirmede, «Hem ekonomik aktivite hem de yeni siparişler PMI anketlerinin yapılmaya başlandığı Kasım 2005'ten bu yana görülen ikinci en kesin düşüşleri gösterdiler. Bundan daha sert düşüşler pandeminin başladığı Şubat 2020'de görülmüştü» ifadelerini kullandı. Düşüşte salgınla mücadelede sert kapanma tedbirleri etkili oldu.
- **Putin'den İhracat Yasağı:** Putin'in imzaladığı kararname ile «dostane olmayan» adımlar atan bazı yabancı ülkelere yönelik karşı yaptırım kararları alındı. Kararname ülkenin yaptırım uyguladığı kişi ve kuruluşlara yönelik ürün ve ham madde ihracatını yasaklıyor. Yaptırım uygulanacak kişi ve kurumların listesi bu hafta belli olacak.

Finansal Göstergeler

Hisse Senedi Piyasaları	6.May.22	Haftalık D.	Aylık D.	Yılsonuna G.D.
Dünya Borsaları	643,7	-1,53%	-9,58%	-14,73%
ABD Dow Jones Endeksi	32.899,4	-0,24%	-5,03%	-9,46%
ABD S&P Endeksi	4.123,3	-0,21%	-8,88%	-13,49%
Nasdaq	12.693,5	-1,54%	-14,50%	-22,22%
Euro Stoxx	3.629,2	-4,57%	-7,37%	-15,57%
FTSE 100	7.387,9	-2,08%	-2,97%	0,05%
DAX	13.674,3	-3,00%	-5,20%	-13,92%
Nikkei	27.003,6	--	-2,82%	-8,59%
Shanghai	3.001,6	-1,49%	--	-17,83%
Gelişmekte Olan Ülkeler	1.031,5	-4,15%	-10,83%	-16,28%
BİST - 100	2.458,7	1,16%	5,69%	32,36%
BİST - 30	2.726,5	0,82%	5,27%	34,64%
BİST - Bankacılık Endeksi	2.095,1	-0,48%	15,83%	31,30%
Albaraka Türk	1,4	8,80%	-8,42%	-1,58%
Döviz Kurları	6.May.22	Haftalık D.	Aylık D.	Yılsonuna G.D.
Gelişmekte Olan Ülke Kurları	51,9310	-0,25%	-2,49%	-1,59%
USD/TL	14,9516	0,66%	1,57%	12,54%
Euro/TL	15,7636	0,68%	-1,84%	4,38%
Sepet/TL	15,3668	0,72%	-0,16%	7,87%
Euro/USD	1,0551	0,06%	-3,25%	-7,58%
USD/Yen	130,5600	0,66%	5,63%	13,88%
GBP/USD	1,2348	-1,80%	-5,55%	-9,30%
ABD Dolar Endeksi	103,6600	0,68%	4,21%	8,77%
LIBOR Getirileri	6.May.22	1 Hafta Önce	1 Ay Önce	2020 Sonu
ABD 3 Aylık	1,40	1,33	0,97	0,24
Avrupa 3 Aylık	-0,43	-0,43	-0,47	-0,55
Pound 3 Aylık	1,23	1,23	1,05	0,03
Yen 3 Aylık	-0,02	-0,02	0,00	-0,08
TL 3 Aylık	16,01	16,01	16,01	17,95
Emtia Fiyatları	6.May.22	Haftalık D.	Aylık D.	Yılsonuna G.D.
Bileşik Emtia Fiyat Endeksi	130,34	0,66%	3,28%	31,21%
Brent (USD/Varil)	112,39	2,79%	5,39%	43,91%
Tarım Fiyatları Endeksi	75,50	-1,87%	1,78%	23,86%
Ana Metal Fiyatları Endeksi	187,23	-5,69%	-12,95%	7,58%
Altın (USD/Ons)	1.883,81	-0,69%	-2,07%	2,36%
Tahvil Getirileri	6.May.22	1 Hafta Önce	1 Ay Önce	2020 Sonu
ABD 2 Yıllık	2,731	2,715	2,514	0,121
ABD 10 Yıllık	3,127	2,934	2,547	0,913
Almanya 2 Yıllık	0,320	0,261	-0,022	-0,700
Almanya 10 Yıllık	1,132	0,938	0,614	-0,569
İngiltere 10 Yıllık	1,995	1,905	1,654	0,197
Japonya 10 Yıllık	0,243	--	0,217	0,021
Türkiye 10 Yıllık Eurobond	9,171	8,647	8,430	5,587
Türkiye 2 Yıllık	22,940	21,670	24,770	14,520
Türkiye 10 Yıllık	22,91	21,29	25,60	12,90
TCMB Ağırlıklı Ort. Fonlama	14,00	14,00	14,00	17,03
Haftalık ile Fonlama (Milyon TL)	337.000	358.000	314.000	0
Toplam MB Fonlaması (Milyon TL)	337.000	358.000	314.000	289.587
Risk Göstergeleri	6.May.22	1 Hafta Önce	1 Ay Önce	2020 Sonu
VIX	30,19	33,40	21,03	22,75
Türkiye 5 Yıllık CDS	664,87	617,32	564,03	306,09



Ekonomik Göstergeler

Büyüme Göstergeleri	2019	Mart 21	Haziran 21	Eylül 21	Aralık 21
GSYH (Milyar Dolar, Cari Fiyatlar)	202.445,52	168.584	182.066	215.748	174.877
GSYH (4 Çeyreklik Toplam, Milyar \$)	759,59	729	767	796	814
Yıllık Büyüme Oranı	6,05	7,3	21,9	7,5	9,1
Sanayi Göstergeleri	2020	Kasım 21	Aralık 21	Ocak 22	Şubat 22
Sanayi Üretimi(TA)	8,96	11,3	14,4	7,6	13,3
İşgücü Göstergeleri	2020	Kasım 21	Aralık 21	Ocak 22	Şubat 22
İşsizlik Oranı(MA)	13,1	11,3	11,4	11,2	10,7
Enflasyon Göstergeleri	2020	Aralık 21	Ocak 22	Şubat 22	Mart 22
Aylık Tüketici Enflasyonu	1,25	13,58	11,10	4,81	5,46
Yıllık Tüketici Enflasyonu	14,6	36,08	48,69	54,44	61,14
Aylık Üretici Enflasyonu	2,36	19,08	10,45	7,22	9,19
Yıllık Üretici Enflasyonu	25,15	79,89	93,53	105,01	114,97
Ödemeler Dengesi	2020	Kasım 21	Aralık 21	Ocak 22	Şubat 22
Cari İşlemler Dengesi (12 Aylık)	-37,30	-13,946	-13,959	-19,138	-21,845
Cari İşlemler Dengesi	3,63	-2,663	-3,453	-6,982	-5,154
İhracat (f.o.b)	17.837,13	21.466	22.236	17.576	20.004
İthalat (c.i.f)	22.386,79	26.902	29.066	27.848	27.885
Turizm Gelirleri (Net)	617,00	1.504	1.306	1.494	1.235
Sermaye Dengesi	-2.819,00	156	-14.134	-8.487	-5.666
Doğrudan Yabancı Yatırım (Net)	-1.000,00	-364	-764	-473	-4
Portföy Yatırımları (Net)	-3.271,00	1.446	1.995	766	765
Yabancılar TL Cinsi Tahvil Alımları	575,00	1.446	0	0	2.000
Bankaların Yurtdışı Borçlanması	2.191,00	-272	-232	-157	-911
Bütçe Göstergeleri	2020	Aralık 21	Ocak 22	Şubat 22	Mart 22
Bütçe Dengesi	-40.690.530,00	-145,74	30,04	69,74	-68,97
Faiz Dışı Denge	-35.801.171,00	-136,78	44,28	113,41	-42,03
TCMB Brüt Döviz Rezervleri	106.319,00	111.051	110.213	113.143	108.036
Bankacılık Göstergeleri	2019	Haziran 21	Eylül 21	Aralık 21	Mart 22
Toplam Aktifler	4.491.708	6.730.311	7.046.833	9.213.196	9.482.668
Toplam Krediler	2.655.240	3.914.871	4.035.983	4.897.808	5.168.228
Ticari Krediler/GSYH	9,8%	11,51%	10,76%	11,11%	11,30%
Tüketici Kredileri / GSYH	11,8%	14,78%	14,41%	13,69%	13,96%
Konut	199.088	277.346	282.831	298.896	303.986
Taşıt	7.070	14.910	14.347	13.111	12.690
İhtiyaç	260.340	414.901	439.325	464.741	467.902
Kredi Kartları	155.818	241.190	271.345	309.222	326.425
Toplam Mevduatlar	2.566.897	3.869.977	4.106.751	5.303.348	5.538.974
Döviz Mevduatları (Milyar Dolar)	219.817	246.743	253.820	258.709	235.167
Toplam Özkaynaklar	492.384	631.365	654.943	710.965	800.954



Haftalık Ekonomik Takvim

Tarih ve Saat	Ülke	Dünya Ekonomisinde Gündem	Dönem	Beklenti	Önceki Veri
05/09/22 03:30	Japonya	Hizmet Sektörü Satın Alma Yöneticileri Endeksi	Nis	--	50.5
05/09/22 06:55	Çin	Dış Ticaret Dengesi (Milyar Dolar)	Nis	53.45	47.38
05/09/22 09:45	Fransa	Dış Ticaret Dengesi (Milyon Euro)	Mar	-11190	-10273
05/09/22 09:45	Fransa	Cari İşlemler Dengesi (Milyar Euro)	Mar	--	-1.1
05/09/22 17:00	ABD	Toptan Stoklar (Aylık Değişimler)	Mar	2.3%	2.3%
05/10/22 02:30	Japonya	Hanehalkı Harcamaları (Yıllık Değişimler)	Mar	-3.3%	1.1%
05/10/22 12:00	Almanya	ZEW Güven Endeksi	May	-35.0	-30.8
05/11/22 04:30	Çin	Yıllık Üretici Enflasyonu	Nis	7.8%	8.3%
05/11/22 04:30	Çin	Yıllık Tüketici Enflasyonu	Nis	1.8%	1.5%
05/11/22 09:00	Almanya	Aylık Tüketici Enflasyonu	Nis	0.8%	0.8%
05/11/22 09:00	Almanya	Yıllık Tüketici Enflasyonu	Nis	7.4%	7.4%
05/11/22 11:30	İngiltere	Birim İş Gücü Maliyetleri (Yıllık Değişim)	4Ç	--	3.1%
05/11/22 15:30	ABD	Aylık Tüketici Enflasyonu	Nis	0.2%	1.2%
05/11/22 15:30	ABD	Aylık Çekirdek Tüketici Enflasyonu	Nis	0.4%	0.3%
05/11/22 15:30	ABD	Yıllık Tüketici Enflasyonu	Nis	8.1%	8.5%
05/11/22 15:30	ABD	Yıllık Çekirdek Tüketici Enflasyonu	Nis	6.0%	6.5%
05/11/22 21:00	ABD	Federal Bütçe Dengesi (Milyar Dolar)	Nis	260.0	-192.7
05/12/22 02:50	Japonya	Cari İşlemler Dengesi (Milyar Yen)	Mar	1737.5	1648.3
05/12/22 09:00	İngiltere	GSYH Yıllık Büyüme Oranı	1Ç	8.9%	6.6%
05/12/22 09:00	İngiltere	Sanayi Üretimi (Yıllık Değişimler)	Mar	0.6%	1.6%
05/12/22 09:00	İngiltere	Dış Ticaret Dengesi (Milyar Pound)	Mar	-7900	-9261
05/12/22 15:30	ABD	Aylık Üretici Enflasyonu	Nis	0.5%	1.4%
05/12/22 15:30	ABD	Aylık Çekirdek Üretici Enflasyonu	Nis	0.6%	1.0%
05/12/22 15:30	ABD	Yıllık Üretici Enflasyonu	Nis	10.7%	11.2%
05/12/22 15:30	ABD	Haftalık İşsizlik Maaşı Başvuruları (Bin Kişi)	7.May	190	200
05/12/22	Almanya	Cari İşlemler Dengesi (Milyar Euro)	Mar	--	44793
05/13/22 09:45	Fransa	Yıllık Tüketici Enflasyonu	Nis	4.8%	4.8%
05/13/22 12:00	Bölgesi	Sanayi Üretimi (Yıllık Değişimler)	Mar	-1.1%	2.0%
05/13/22 15:30	ABD	İthalat Fiyatları (Aylık Değişimler)	Nis	0.6%	2.6%
05/13/22 15:30	ABD	İhracat Fiyatları (Aylık Değişimler)	Nis	0.7%	4.5%
05/13/22 17:00	ABD	Michigan Üniversitesi Tüketici Güven Endeksi (Nihai)	May	64.0	65.2
Tarih ve Saat	Ülke	Türkiye Ekonomisinde Gündem	Dönem	Beklenti	Önceki Veri
05/10/22 10:00	Türkiye	İşsizlik Oranı	Mar	--	10.7%
05/11/22 14:30	Türkiye	Yurtdışı Yerleşiklerin Net Hisse Senedi Alımı (Milyon Dolar)	29.Nis	--	-52
05/11/22 17:30	Türkiye	Hazine Nakit Dengesi (Milyar TL)	Nis	--	-40.6
05/12/22 14:30	Türkiye	Yurtdışı Yerleşiklerin Net Hisse Senedi Alımı (Milyon Dolar)	6.May	--	--
05/13/22 10:00	Türkiye	Sanayi Üretimi (Yıllık Değişimler)	Mar	--	13.3%



Teşekkürler...

ekonomikarastirmalar@albarakaturk.com.tr

Ömer Emeç
Baş Ekonomist
oemec@albarakaturk.com.tr

Mustafa Berk Erdal
mustafa.erdal@albarakaturk.com.tr

Lütfullah Bingöl
lbingol@albarakaturk.com.tr

Yavuz Selim İşleyen
yisleyen@albarakaturk.com.tr

Rahime Aybike Çalışkan
rcaliskan@albarakaturk.com.tr

Rumeysa Kurtulmuş
rkurtulmus@albarakaturk.com.tr

Zeynep Ellialtı
zellialti@albarakaturk.com.tr

Bedirhan Miraç Aşan
basan@albarakaturk.com.tr

Burada belirtilen bilgiler güvenilirliğine ve doğruluğuna inanılan kaynaklardan, okuyucuyu bilgilendirmek amacıyla derlenmiştir. Resmi kaynaklardan alınan bilgilere dayalı yapılan yorumlar ve tahminler, o tarihteki kanımızı yansıtmaktaysa da bu bilgiler, hiçbir şekilde yatırım danışmanlığı faaliyeti olarak değerlendirilemeyecektir. Söz konusu kaynaklardaki hata ve eksikliklerden ve bu bilgilerin kullanılmasından doğabilecek zararlardan dolayı, Albaraka Türk Katılım Bankası A.Ş. hiçbir sorumluluk kabul etmez. İşbu rapor içerisindeki bilgilere ait telif hakkı Bankamıza ait olup, üçüncü kişilerce izinsiz kullanılamaz, çoğaltılamaz veya kopyalanamaz.