

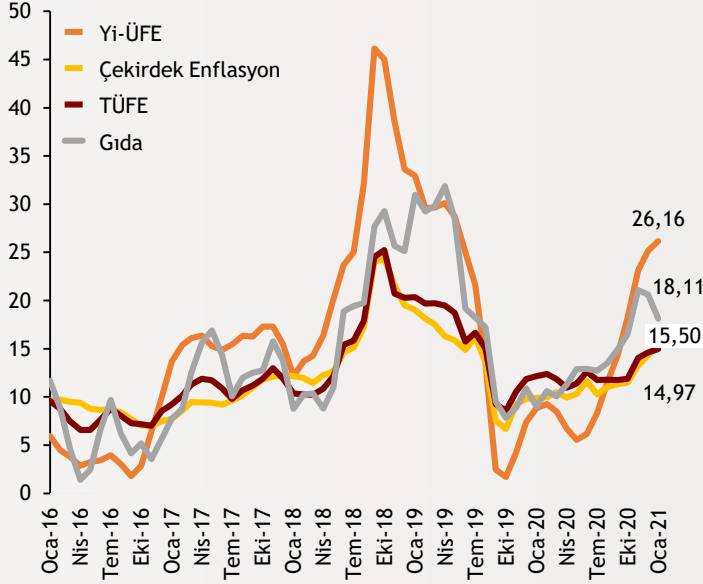


Haftalık Ekonomi Bülteni

8 Şubat 2021

Şekil.1 Enflasyon Göstergeleri

Yıllık % Değişim



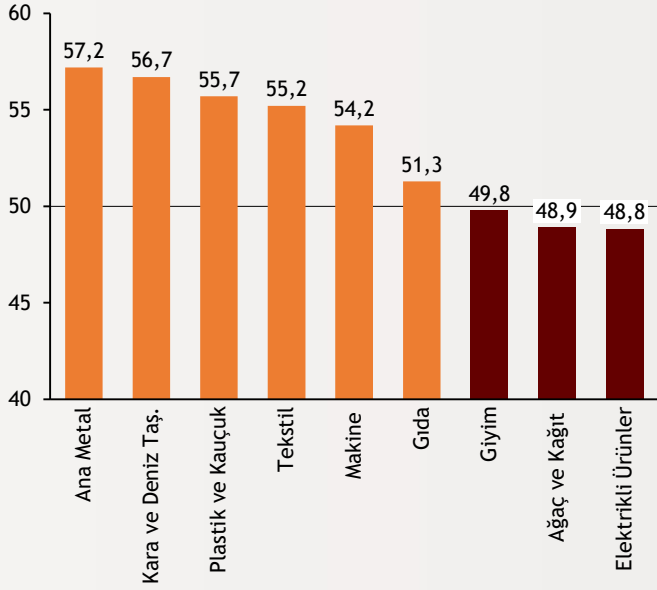
Ocak ayı enflasyonunda emtia baskısı

Ocak ayında aylık bazda %1,68 olarak gerçekleşen TÜFE, yıllık %14,97 seviyesine yükseldi. Çekirdek enflasyon ise artışını sürdürerek %15,5'e geldi. Son dönemde olduğu gibi 2021'nin ilk aylarında da döviz kuru geçişkenliği ve emtia fiyatlarındaki artış TÜFE'yi yukarı çekmeye devam ediyor. Öte yandan, üretici fiyatlarının baskılayıcı etkisi de hissedilmeye devam ediyor. Ocak ayında Yİ-ÜFE aylık %2,66 artarken yıllık artış %26,16 oldu. ÜFE tarafındaki artış, 2021'in ilk çeyreğinde TÜFE'yi baskılamaya devam edebilir. Detaylar için [enflasyon raporumuzu](#) inceleyebilirsiniz.

alBaraka
BANKNOT

Şekil.2 Sektörel PMI Verileri

Ocak 2021



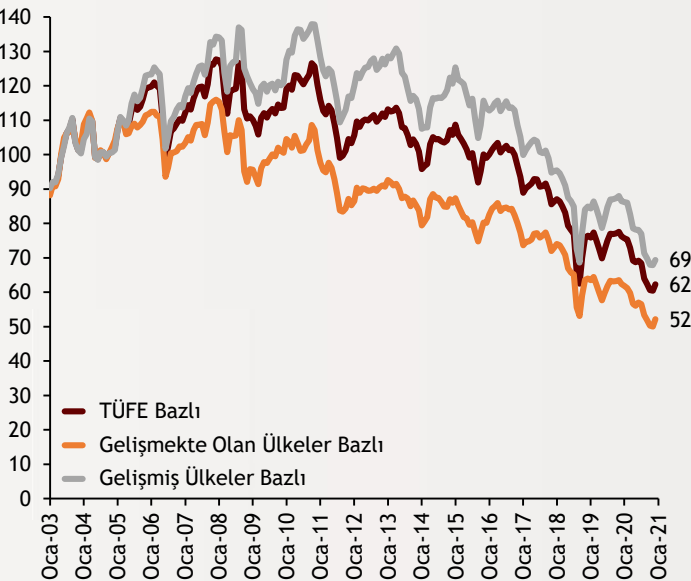
İmalat sektöründe iyileşme sürüyor

Aralık ayında 50,8 olarak ölçülen manşet PMI endeksi Ocak'ta 54,4'e yükselerek sektörün performansındaki güçlenmeyi sekizinci aya taşıdı. Böylece Temmuz 2020'den bu yana ölçülen en güçlü iyileşme kayda geçti. Salgında ikinci dalganın yol açtığı iki aylık yavaşlamanın ardından Ocak'ta üretim yeniden büyüme kaydetti. Üretim, yeni siparişler ve ihracat büyüme bölgesine geri dönerken istihdam artış hızı 3 yıldan uzun bir sürenin en yüksek düzeyine çıktı. Yeni siparişlerdeki yükselişin yanı sıra aşılara ilişkin olumlu haberler üretimdeki artışa katkı sağladı.

alBaraka
BANKNOT

Şekil.3 Reel Efektif Döviz Kuru

Endeks Değeri, 2003=100



TL'nin reel değeri dipten yükseliyor

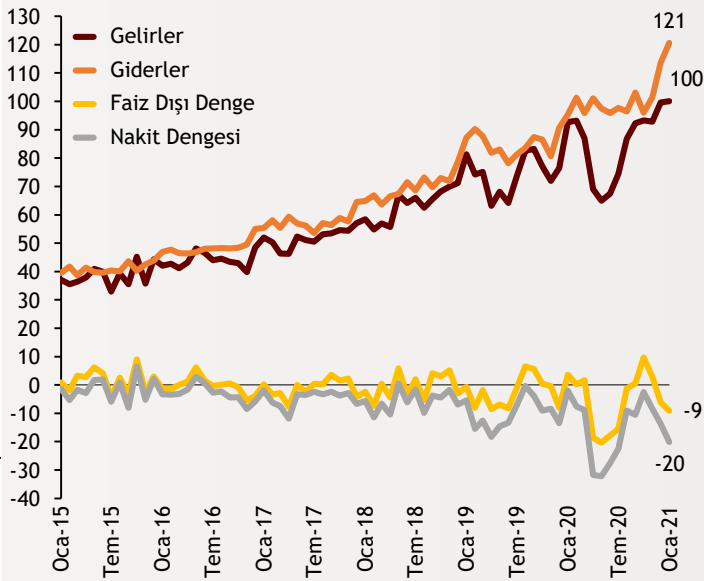
TCMB'nin yayınladığı döviz kuru gelişmelerine göre reel efektif döviz kuru Ocak ayında TÜFE bazında 3,97 puanlık artışla 66,28 seviyesine yükseldi ve böylece Kasım'da kaydedilen tarihi düşük seviyelerden yukarı çıkışını sürdürdü. Türk lirasının reel değerini gösteren endeks Kasım'da 60,45 ve Aralık ayında 62,31 düzeylerinde gerçekleşmişti. Yİ-ÜFE bazında ise reel efektif döviz kuru endeksi 5,13 puanlık artışla 78,63'e yükseldi. 2020'nin Ocak ayıyla kıyaslandığında ise Türk lirasının değeri TÜFE bazında 9,43, Yİ-ÜFE bazında 2,52 puan azalmış oldu.

Kaynak:
TÜİK, TCMB, İSO,
İHS Markit

alBaraka
BANKNOT

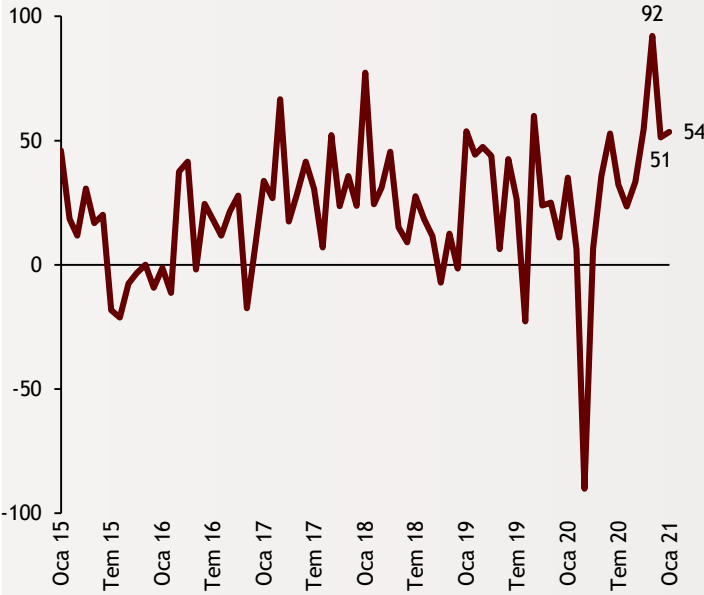
Şekil.4 Nakit Bütçe Dengesi

Üç Aylık Hareketli Ortalama, Milyar TL



Şekil.5 GOÜ Sermaye Akımları

Aylık, Milyar Dolar



Nakit bütçe dengesi açıklandı

Hazine ve Maliye Bakanlığı'nın açıkladığı nakit bütçe dengesi gerçekleştirmelerine göre 2021 yılı Ocak ayında hazine nakit dengesi 26,1 milyar lira açık verdi. Aralık 2020'de nakit bütçe açığı 46,7 milyar lira seviyesinde kaydedilmişti. Ocak ayında Hazine'nin nakit gelirleri 91,6 milyar lira ve nakit giderleri 117,7 milyar lira oldu. Aralık ayında 43,8 milyar lira açık veren faiz dışı denge ise bu dönemde 4,9 milyar lira açık kaydetti.

alBaraka
BANKNOT

Sermaye akımı GOÜ'lere yöneliyor

IIF tarafından yayınlanan verilere göre gelişmekte olan piyasalar, uluslararası yatırımcıların odağında yer alıyor. Ocak ayında gelişmekte olan ülkelere giriş yapan sermaye büyüklüğü 53,5 milyar dolara ulaştı. Bu tutarın 18,8 milyar doları Asya piyasalarına, 18,1 milyar doları Latin Amerika ülkelerine, 8,2 milyar doları gelişmekte olan Avrupa ülkelerine, 8,4 milyar doları ise Afrika ve Orta Doğu ülkelerine yöneldi. Bu hareketler, gelişmekte olan ülke ekonomileri için önemli bir role sahip.

alBaraka
BANKNOT

Aşılama programında 2. doz bu hafta başlıyor.

- Birleşmiş Milletler Tarım ve Gıda Örgütü Küresel Gıda Fiyat Endeksi açıklandı. Buna göre küresel gıda fiyatları endeksi Ocak ayında %4,3 yükselerek Temmuz 2014'ten bu yana en yüksek seviyeye ulaştı. Aralıksız yükselişini sekizinci aya taşıyan endeksin son 6,5 yılın zirvesini görmesinde hububat, şeker ve bitkisel yağ fiyatlarında yaşanan sert fiyat artışları etkili oldu.
- TÜİK'in açıklamasına göre 2020'de Türkiye'nin nüfusu önceki yıla kıyasla 459 bin kişi artarak 83,6 milyonu geçti. Nüfus verilerinde dikkat çeken husus, yıllık nüfus artış hızının 2019'da binde 13,9 iken 2020'de sert düşerek binde 5,5'e gerilemesi oldu. En kalabalık şehir olan İstanbul'da ise nüfus 2001'den bu yana ilk kez geriledi ve şehrin nüfusu 56 bin kişi azalarak 15,5 milyon kişi oldu.
- Koronavirüs aşısı uygulama programı kapsamında Türkiye'de bugüne dek 3 milyon dozluk ilk parti aşının 2 milyon 597 bin adeti kullanılmış durumda. 10 milyon dozluk ikinci parti aşı sevkiyatının ilk bölümü olan 6,5 milyon doz aşı 25 Ocak'ta, kalan 3,5 milyon doz da 29 Ocak'ta Türkiye'ye getirilmişti. İncelemeler tamamlandığında bu aşılarda da takvime uygun şekilde kullanılacak. Öte yandan bu hafta, kitlesel aşılama ikinci doz aşılarda uygulanması bekleniyor.

Finansal Göstergeler

Hisse Senedi Piyasaları	5.02.2021	Haftalık D.	Aylık D.	Yılsonuna G.D.
Dünya Borsaları	671	4,30%	3,19%	3,76%
ABD Dow Jones Endeksi	31.148	3,89%	1,03%	1,77%
ABD S&P Endeksi	3.887	4,65%	3,70%	3,48%
Nasdaq	13.604	6,01%	8,76%	5,55%
Euro Stoxx	3.656	5,01%	1,24%	2,90%
FTSE 100	6.489	1,28%	-5,15%	0,45%
DAX	14.057	4,64%	1,19%	2,46%
Nikkei	28.779	73,86%	6,37%	7,08%
Shanghai	3.496	0,38%	-1,54%	1,54%
Gelişmekte Olan Ülkeler	1.395	4,95%	6,08%	8,06%
BİST - 100	1.527	3,65%	1,44%	3,42%
BİST - 30	1.617	2,83%	-2,46%	-1,17%
BİST - Bankacılık Endeksi	1.477	3,55%	-7,47%	-5,16%
BİST - Katılım 50 Endeksi	2.630	2,94%	3,31%	2,68%
Albaraka Türk	2,19	3,79%	10,05%	12,89%
Döviz Kurları	5.02.2021	Haftalık D.	Aylık D.	Yılsonuna G.D.
Gelişmekte Olan Ülke Kurları	57,61	0,94%	-0,92%	-0,55%
USD/TL	7,06	-3,41%	-3,44%	-5,39%
Euro/TL	8,51	-4,26%	-5,58%	-6,66%
Sepet/TL	7,78	-3,95%	-4,65%	-6,16%
Euro/USD	1,20	-0,74%	-2,28%	-1,48%
GBP/USD	1,37	0,20%	0,93%	0,42%
ABD Dolar Endeksi	91,04	0,51%	1,69%	1,27%
LIBOR Getirileri	5.02.2021	1 Hafta Önce	1 Ay Önce	2017 Sonu
ABD 3 Aylık	0,19	0,20	0,23	1,91
Avrupa 3 Aylık	-0,54	-0,55	-0,56	-0,39
Pound 3 Aylık	0,05	0,04	0,03	0,79
Yen 3 Aylık	-0,09	-0,09	-0,08	-0,05
TL 3 Aylık	17,95	17,95	17,95	11,02
Emtia Fiyatları	5.02.2021	Haftalık D.	Aylık D.	Yılsonuna G.D.
Bileşik Emtia Fiyat Endeksi	82,47	2,96%	2,74%	6,26%
Brent (USD/Varil)	59,34	6,19%	9,28%	15,50%
Tarım Fiyatları Endeksi	50,41	0,19%	2,84%	5,16%
Ana Metal Fiyatları Endeksi	135,65	2,21%	-1,81%	2,50%
Altın (USD/Ons)	1.814,11	-1,82%	-5,45%	-4,38%
Tahvil Getirileri	5.02.2021	1 Hafta Önce	1 Ay Önce	2017 Sonu
ABD 2 Yıllık	0,10	0,11	0,14	1,57
ABD 10 Yıllık	1,16	1,07	1,04	1,88
Almanya 2 Yıllık	-0,71	-0,73	-0,70	-0,60
Almanya 10 Yıllık	-0,45	-0,52	-0,52	-0,19
Türkiye 10 Yıllık Eurobond	5,43	5,61	5,55	5,59
Türkiye 2 Yıllık	14,40	14,35	14,60	11,51
Türkiye 10 Yıllık	12,89	12,93	13,15	12,33
TCMB Ağırlıklı Ort. Fonlama	17,00	17,00	17,00	11,47
Haftalık ile Fonlama (Milyon TL)	293.000	282.000	246.000	0
Toplam MB Fonlaması (Milyon TL)	293.000	282.000	246.000	9.529
Risk Göstergeleri	5.02.2021	1 Hafta Önce	1 Ay Önce	2017 Sonu
VIX	20,87	33,09	25,07	14,82
Türkiye 5 Yıllık CDS	286,54	310,80	311,31	282,23



Ekonomik Göstergeler

Büyüme Göstergeleri	2019	Aralık 19	Mart 20	Haziran 20	Eylül 20
GSYH (Milyar Dolar, Cari Fiyatlar)	753	203.076	162.643	151.921	184.257
GSYH (4 Çeyreklik Toplam, Milyar \$)	753	760	764	740	732
Yıllık Büyüme Oranı	0,9	6,4	4,5	-9,9	6,7
Sanayi Göstergeleri	2019	Ağustos 20	Eylül 20	Ekim 20	Kasım 20
Sanayi Üretimi(TA)	10,0	10,7	8,3	10,4	11,0
İşgücü Göstergeleri	2019	Temmuz 20	Ağustos 20	Eylül 20	Ekim 20
İşsizlik Oranı(MA)	16,0	13,5	13,2	12,8	12,9
Enflasyon Göstergeleri	2019	Ekim 20	Kasım 20	Aralık 20	Ocak 21
Aylık Tüketici Enflasyonu	-	2,13	2,30	1,25	1,68
Yıllık Tüketici Enflasyonu	11,84	11,89	14,03	14,60	14,97
Aylık Üretici Enflasyonu	-	3,55	4,08	2,36	2,66
Yıllık Üretici Enflasyonu	7,36	18,20	23,11	25,15	26,16
Ödemeler Dengesi	2019	Ağustos 20	Eylül 20	Ekim 20	Kasım 20
Cari İşlemler Dengesi (12 Aylık)	8679	-25,695	-30,865	-33,926	-37,974
Cari İşlemler Dengesi	8679	-4,714	-2,547	-0,340	-4,063
İhracat (f.o.b)	166	15.973	17.297	16.075	17.850
İthalat (c.i.f)	210	20.835	19.703	21.128	22.381
Turizm Gelirleri (Net)	30	1.331	1.555	1.335	583
Sermaye Dengesi	-47	-7.425	-2.516	1.288	-1.050
Doğrudan Yabancı Yatırım (Net)	-8	-380	-445	-27	-299
Portföy Yatırımları (Net)	-24	1.961	495	-2.895	-1.298
Yabancılar TL Cinsi Tahvil Alımları	105	0	0	0	0
Bankaların Yurtdışı Borçlanması	2	-94	805	-1.995	-629
Bütçe Göstergeleri	2019	Eylül 20	Ekim 20	Kasım 20	Aralık 20
Bütçe Dengesi	-123,69	-29,66	-4,89	13,43	-40,69
Faiz Dışı Denge	-23,75	-13,46	6,87	22,92	-35,80
TCMB Brüt Döviz Rezervleri	81	84.406	84.196	94.628	95.536
Bankacılık Göstergeleri	2019	Mart 20	Haziran 20	Eylül 20	Ağustos 20
Toplam Aktifler	4.873.004	4.873.004	5.355.653	6.003.775	6.107.832
Toplam Krediler	2.894.826	2.894.826	3.256.025	3.553.482	3.574.983
Ticari Krediler/GSYH	0	10,58%	13,21%	13,35%	13,72%
Tüketici Kredileri / GSYH	0	13,99%	15,59%	16,84%	17,30%
Konut	211.089	211.089	233.889	277.299	278.250
Taşıt	7.080	7.080	8.451	10.583	11.787
İhtiyaç	292.395	292.395	341.546	376.591	385.916
Kredi Kartları	152.954	152.954	156.419	184.843	203.529
Toplam Mevduatlar	2.796.185	2.796.185	3.059.927	3.444.338	3.455.314
Döviz Mevduatları (Milyar Dolar)	218.916	218.916	223.589	242.688	256.935
Toplam Özkaynaklar	500.170	500.170	557.745	569.188	600.804



Haftalık Ekonomik Takvim

Tarih ve Saat	Ülke	Dünya Ekonomisinde Gündem	Dönem	Beklenti	Önceki Veri
02/08/21 02:50	Japonya	Cari İşlemler Dengesi (Milyar Yen)	Aralık	1083.0	1878.4
02/08/21 10:00	Almanya	Sanayi Üretimi (Yıllık Değişimler)	Aralık	-1.0%	-2.6%
02/09/21 09:00	Japonya	Makine Araçları Siparişleri (Yıllık Değişimler)	Ocak	--	9.9%
02/09/21 10:00	Almanya	Dış Ticaret Dengesi (Milyar Euro)	Aralık	14.0	17.2b
02/09/21 10:00	Almanya	Cari İşlemler Dengesi (Milyar Euro)	Aralık	23.03	21.3
02/09/21 18:00	ABD	JOLTS Açık İş Sayısı (Milyon Kişi)	Aralık	6400	6527
02/10/21 02:50	Japonya	Yıllık Üretici Enflasyonu	Ocak	-1.6%	-2.0%
02/10/21 02:50	Japonya	Aylık Üretici Enflasyonu	Ocak	0.4%	0.5%
02/10/21 04:30	Çin	Yıllık Tüketici Enflasyonu	Ocak	0.0%	0.2%
02/10/21 04:30	Çin	Yıllık Üretici Enflasyonu	Ocak	0.3%	-0.4%
02/10/21 10:00	Almanya	Aylık Tüketici Enflasyonu	Ocak	0.8%	0.8%
02/10/21 10:00	Almanya	Yıllık Tüketici Enflasyonu	Ocak	1.0%	1.0%
02/10/21 16:30	ABD	Aylık Tüketici Enflasyonu	Ocak	0.3%	0.4%
02/10/21 16:30	ABD	Aylık Çekirdek Tüketici Enflasyonu	Ocak	0.2%	0.1%
02/10/21 16:30	ABD	Yıllık Tüketici Enflasyonu	Ocak	1.5%	1.4%
02/10/21 16:30	ABD	Yıllık Çekirdek Tüketici Enflasyonu	Ocak	1.5%	1.6%
02/10/21 18:00	ABD	Toptan Stoklar (Aylık Değişimler)	Aralık	0.1%	0.1%
02/10/21 22:00	ABD	Federal Bütçe Dengesi (Milyar Dolar)	Ocak	-225.0	-143.6
02/11/21 16:30	ABD	Haftalık İşsizlik Maaşı Başvuruları (Bin Kişi)	Şubat	760	779
02/12/21 10:00	İngiltere	Sanayi Üretimi (Yıllık Değişimler)	Aralık	-3.7%	-4.7%
02/12/21 10:00	İngiltere	Dış Ticaret Dengesi (Milyar Pound)	Aralık	-5750	-4995
02/12/21 10:00	İngiltere	GSYH Yıllık Büyüme Oranı	4. Çeyrek	-8.1%	-8.6%
02/12/21 18:00	ABD	Michigan Üniversitesi Tüketici Güven Endeksi (Nihai)	Şubat	80.9	79.0
Tarih ve Saat	Ülke	Türkiye Ekonomisinde Gündem	Dönem	Beklenti	Önceki Veri
02/10/21 10:00	Türkiye	İşsizlik Oranı	Kasım	--	12.7%
02/11/21 14:30	Türkiye	Yurtdışı Yerleşiklerin Net Tahvil Alımı (Milyon Dolar)	Şubat	--	419
02/11/21 14:30	Türkiye	Yurtdışı Yerleşiklerin Net Hisse Senedi Alımı (Milyon Dolar)	5.Şub	--	-494
02/12/21 10:00	Türkiye	Gelecek 12 Aysonu Yıllık Enflasyon Beklentisi	5.Şub	--	10.53%
02/12/21 10:00	Türkiye	Cari İşlemler Dengesi (Milyar Dolar)	Aralık	-3.70	-4.06
02/12/21 10:00	Türkiye	Sanayi Üretimi (Yıllık Değişimler)	Aralık	7.9%	11.0%



Teşekkürler...

ekonomikarastirmalar@albarakaturk.com.tr

Ömer Emeç
Baş Ekonomist
oemec@albarakaturk.com.tr

Mustafa Berk Erdal
mustafa.erdal@albarakaturk.com.tr

Lütfullah Bingöl
lbingol@albarakaturk.com.tr

Yavuz Selim İşleyen
yisleyen@albarakaturk.com.tr

Rahime Aybike Çalışkan
rcaliskan@albarakaturk.com.tr

Rumeysa Kurtulmuş
rkurtulmus@albarakaturk.com.tr

Ömer Aydemir
oaydemir@albarakaturk.com.tr

Mehmet Sami Boz
mboz@albarakaturk.com.tr

Burada belirtilen bilgiler güvenilirliğine ve doğruluğuna inanılan kaynaklardan, okuyucuyu bilgilendirmek amacıyla derlenmiştir. Resmi kaynaklardan alınan bilgilere dayalı yapılan yorumlar ve tahminler, o tarihteki kanımızı yansıtmaktaysa da bu bilgiler, hiçbir şekilde yatırım danışmanlığı faaliyeti olarak değerlendirilemeyecektir. Söz konusu kaynaklardaki hata ve eksikliklerden ve bu bilgilerin kullanılmasından doğabilecek zararlardan dolayı, Albaraka Türk Katılım Bankası A.Ş. hiçbir sorumluluk kabul etmez. İşbu rapor içerisindeki bilgilere ait telif hakkı Bankamıza ait olup, üçüncü kişilerce izinsiz kullanılamaz, çoğaltılamaz veya kopyalanamaz.