

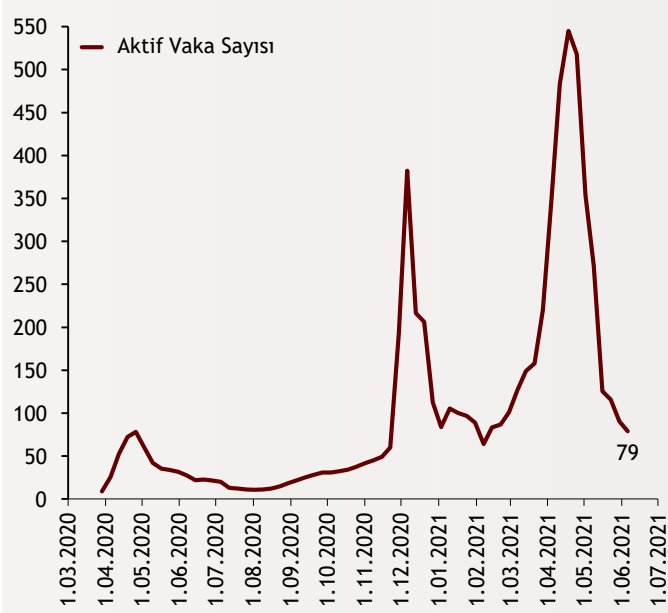


# Haftalık Ekonomi Bülteni

7 Haziran 2021

## Şekil.1 Aktif Vaka Sayısı

Bin Kişi



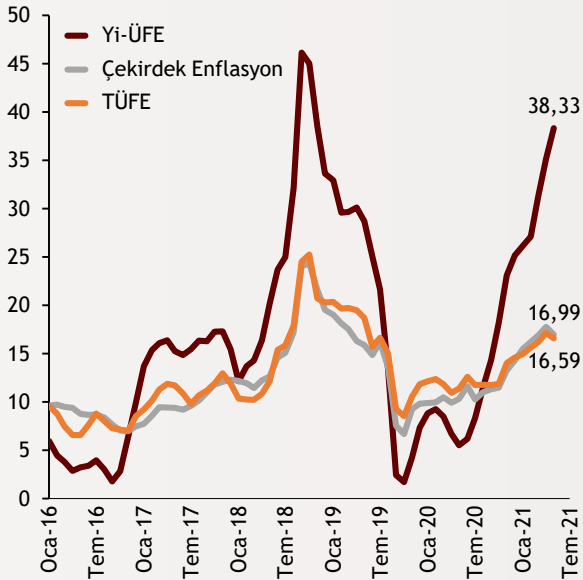
## Vaka sayıları azalıyor

Ramazan'da uygulanan tam kapanma ve hızlanan aşılama çalışmaları ile aktif vaka sayılarında kayda değer bir düşüş kaydedildi. Nisan ayında 500 binin üzerine çıkan aktif vaka sayısı 6 Mayıs 2020 itibarıyla 80 binin altına inmiş durumda. Öte yandan Sağlık Bakanlığı'nın verilerine göre uygulanan toplam aşı sayısı 30 milyon dozu aşarken 13 milyondan fazla kişi ikinci doz aşısını aldı. Aşı çeşitliliği ve stoklardaki miktarın artmasıyla sonbahara kadar büyük ölçüde normal hayata dönülmesi bekleniyor.

alBaraka  
**BANKNOT**

## Şekil.2 Enflasyon Göstergeleri

Yıllık % Değişim



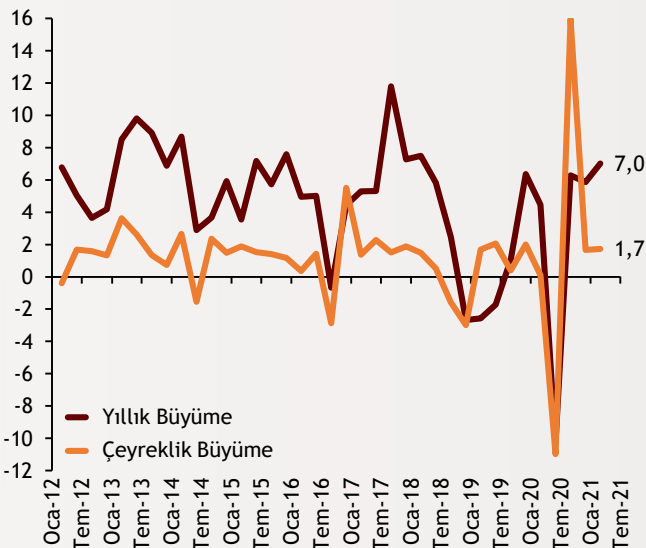
## Enflasyon verileri açıklandı

Mayıs ayında TÜFE yıllık bazda %16,59 artış yaşarken çekirdek enflasyon da %16,99 olarak gerçekleşti. Döviz kurunda yaşanan artışın olumsuz etkilerine karşın tam kapanma dolayısıyla enflasyon beklenen düzeylerin altında kaldı. 2020 yılının Temmuz ayı itibarıyla sürekli artışta olan Yİ-ÜFE'de ise yıllık artış %38,33 olurken Yİ-ÜFE ile TÜFE arasındaki fark 2018'deki kur krizini geride bırakarak tarihi rekor seviyesine yükseldi. Önümüzdeki dönemde bu durumun TÜFE'ye baskı yapması bekleniyor.

alBaraka  
**BANKNOT**

## Şekil.3 GSYH Büyümesi

% Değişim



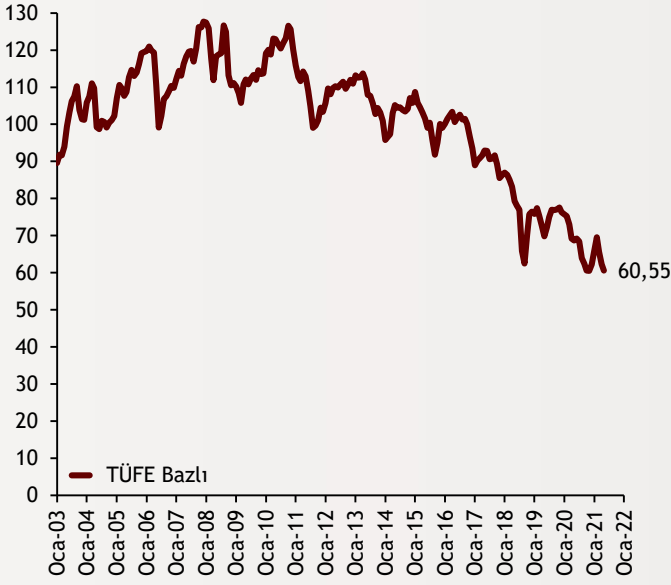
## Büyüme oranı beklentileri aştı

Türkiye ekonomisi 2021 yılının ilk çeyreğinde, geçtiğimiz yıl pandeminin en kötü etkilerinin görüldüğü 2. çeyrek sonrasında yakaladığı momentumu korudu ve hem bizim hem de piyasanın medyan beklentisinin üstünde bir performans ile yıllık bazda %7,0, çeyreklik bazda ise %1,7 büyüyerek bu çeyrekte OECD ülkeleri arasında en iyi büyüme performansı gösteren ülkelere dahil oldu. GSYH'nin birinci çeyrek değeri cari fiyatlarla ABD doları bazında 188 milyar 65 milyon olarak gerçekleşti.

alBaraka  
**BANKNOT**

## Şekil.4 Reel Efektif Döviz Kuru

Endeks Değeri, 2003=100



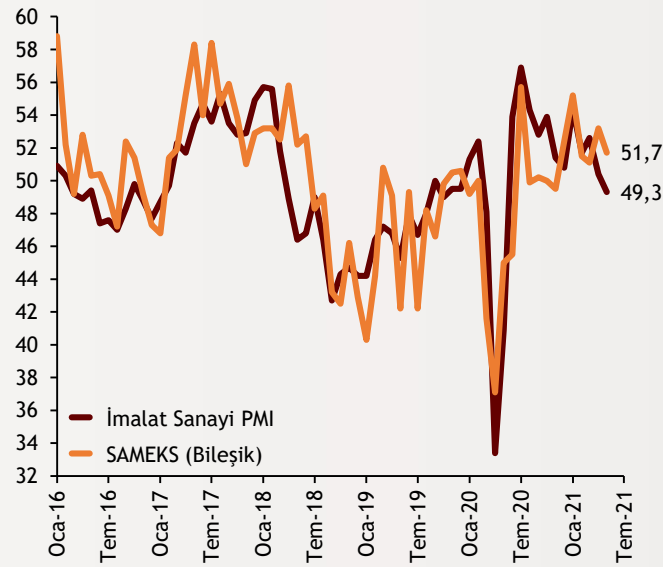
## TL'nin değer kaybı sürüyor

Reel efektif döviz kuru endeksi Mayıs ayında TÜFE bazında bir önceki aya göre 1,74 puan gerileyerek 60,55 oldu. Yılın ilk iki ayında yükseliş göstermesine rağmen son üç ayda 9 puanlık düşüş gösteren endeks, böylelikle en düşük değerin görüldüğü 2020 yılının Kasım ayındaki seviyeye yaklaşmış oldu. TCMB enflasyon hedefi kapsamında TÜFE bazlı reel efektif döviz kuru endeksi esas alınıyor.

alBaraka  
**BANKNOT**

## Şekil.5 İmalat Sanayi PMI

Mevsimsellikten Arındırılmış - Aylık



## İmalat PMI eşik değerinin altında

Mayıs'ta aylık bazda 1,1 puanlık düşüş kaydederek 49,3'e gerileyen imalat PMI değeri, son bir yıldır ilk kez eşik değeri olan 50'nin altına geriledi. Ham madde temininde yaşanan sıkıntılar ve kurdaki yükselişle birlikte hızla artan girdi maliyetlerinin yanı sıra Mayıs ayındaki salgın kısıtlamalarının da etkisiyle üretimde ve yeni siparişlerde gerileme kaydedildi. Sektörde istihdam yaratma hızı da bu dönemde yavaşlama gösterdi. Sektörün geleceği salgının gidişatına ve dış ticaret koşullarına göre şekillenecek.

alBaraka  
**BANKNOT**

## TCMB Başkanı yatırımcılarla buluştu

- Merkez Bankası'nın yatırımcılarla gerçekleştirdiği video konferansa katılan Başkan Kavcıoğlu ise para politikasında erken gevşeme beklentilerinin herhangi bir karşılığı olmadığını vurguladı. Ekonominin yeniden dengelenmesi için sıkı para politikası duruşunun gerekliliğinin altını çizen Kavcıoğlu, enflasyonda orta vadeli %5 hedefine ulaşıncaya kadar gerçekleşmiş ve beklenen enflasyonun üzerinde bir politika faizi uygulanacağını ifade etti.
- Bazı Alacakların Yeniden Yapılandırılması ile Bazı Kanunlarda Değişiklik Yapılmasına ilişkin Kanun Teklifi, TBMM Genel Kurulu'nda kabul edilerek yasalaştı. Hazine ve Maliye Bakanlığı, Ticaret Bakanlığı, SGK, il özel idareleri, belediyeler, Yatırım İzleme ve Koordinasyon Başkanlığına olan bazı borçların yapılandırılacağı bu değişiklik kapsamında borçlulara çeşitli taksit imkanları sunulacak.

Kaynak:  
TCMB, İSO

alBaraka  
**BANKNOT**

## Finansal Göstergeler

Hisse Senedi Piyasaları	4.06.2021	Haftalık D.	Aylık D.	Yılsonuna G.D.
Dünya Borsaları	716,3	0,73%	2,38%	10,84%
ABD Dow Jones Endeksi	34.756,4	0,66%	1,54%	13,56%
ABD S&P Endeksi	4.229,9	0,61%	1,49%	12,61%
Nasdaq	13.770,8	0,48%	1,71%	6,85%
Euro Stoxx	4.089,4	0,46%	2,16%	15,44%
FTSE 100	7.069,0	0,66%	0,42%	9,74%
DAX	15.692,9	1,11%	3,44%	14,59%
Nikkei	28.941,5	-0,71%	-1,33%	5,74%
Shanghai	3.591,8	-0,25%	4,38%	3,64%
Gelişmekte Olan Ülkeler	1.381,6	1,53%	3,64%	6,99%
BİST - 100	1.432,9	0,76%	0,91%	-2,04%
BİST - 30	1.528,0	1,40%	3,41%	-5,52%
BİST - Bankacılık Endeksi	1.194,9	1,94%	8,04%	-22,07%
BİST - Katılım 50 Endeksi	2.454,3	-0,11%	-2,81%	-3,49%
Albaraka Türk	1,6	0,63%	0,00%	-16,49%
Döviz Kurları	4.06.2021	Haftalık D.	Aylık D.	Yılsonuna G.D.
Gelişmekte Olan Ülke Kurları	58,1370	0,51%	1,94%	0,56%
USD/TL	8,6685	1,24%	4,11%	15,92%
Euro/TL	10,5498	1,01%	5,52%	15,66%
Sepet/TL	9,6123	1,12%	5,00%	15,67%
Euro/USD	1,2167	-0,21%	1,35%	-0,38%
GBP/USD	109,5200	-0,30%	0,28%	5,81%
ABD Dolar Endeksi	1,4157	-0,22%	1,81%	3,66%
LIBOR Getirileri	90,1360	0,12%	-1,28%	0,22%
ABD 3 Aylık	0,13	0,13	0,17	1,91
Avrupa 3 Aylık	-0,55	-0,54	-0,53	-0,39
Pound 3 Aylık	0,08	0,08	0,08	0,79
Yen 3 Aylık	-0,10	-0,09	-0,09	-0,05
TL 3 Aylık	19,95	19,95	19,95	11,02
Emtia Fiyatları	4.06.2021	Haftalık D.	Aylık D.	Yılsonuna G.D.
Bileşik Emtia Fiyat Endeksi	94,68	2,00%	2,67%	21,46%
Brent (USD/Varil)	71,89	3,25%	4,25%	38,19%
Tarım Fiyatları Endeksi	59,94	3,48%	0,09%	26,76%
Ana Metal Fiyatları Endeksi	158,04	-1,93%	0,59%	17,54%
Altın (USD/Ons)	1.891,59	-0,64%	5,86%	-0,60%
Tahvil Getirileri	28.05.2021	1 Hafta Önce	1 Ay Önce	2019 Sonu
ABD 2 Yıllık	0,145	0,141	0,151	1,565
ABD 10 Yıllık	1,553	1,594	1,566	1,879
Almanya 2 Yıllık	-0,671	-0,662	-0,695	-0,601
Almanya 10 Yıllık	-0,213	-0,183	-0,228	-0,185
Türkiye 10 Yıllık Eurobond	6,501	6,490	6,641	5,587
Türkiye 2 Yıllık	18,780	18,610	18,090	11,510
Türkiye 10 Yıllık	18,86	18,66	18,27	12,33
TCMB Ağırlıklı Ort. Fonlama	19,00	19,00	19,00	11,47
Haftalık ile Fonlama (Milyon TL)	326.000	320.000	346.000	0
Toplam MB Fonlaması (Milyon TL)	326.000	320.000	346.000	9.529
Risk Göstergeleri	28.05.2021	1 Hafta Önce	1 Ay Önce	2019 Sonu
VIX	16,42	16,76	19,15	14,82
Türkiye 5 Yıllık CDS	404,21	409,72	414,00	282,23



## Ekonomik Göstergeler

Büyüme Göstergeleri	2019	Haziran 20	Eylül 20	Aralık 20	Mart 21
GSYH (Milyar Dolar, Cari Fiyatlar)	203076	151.111	183.520	205.209	168.056
GSYH (4 Çeyreklik Toplam, Milyar \$)	760,01	739	731	717	728
Yıllık Büyüme Oranı	6,36	-10,3	6,3	5,9	7,0
Sanayi Göstergeleri	2019	Aralık 20	Ocak 21	Şubat 21	Mart 21
Sanayi Üretimi(TA)	9,07	9,1	11,3	8,9	16,6
İşgücü Göstergeleri	2019	Aralık 20	Ocak 21	Şubat 21	Mart 21
İşsizlik Oranı(MA)	13,1	12,6	12,2	13,2	13,1
Enflasyon Göstergeleri	2019	Şubat 21	Mart 21	Nisan 21	Mayıs 21
Aylık Tüketici Enflasyonu	0,74	0,91	1,08	1,68	0,89
Yıllık Tüketici Enflasyonu	11,84	15,61	16,19	17,14	16,59
Aylık Üretici Enflasyonu	0,69	1,22	4,13	4,34	3,92
Yıllık Üretici Enflasyonu	7,36	27,09	31,20	35,17	38,33
Ödemeler Dengesi	2019	Aralık 20	Ocak 21	Şubat 21	Mart 21
Cari İşlemler Dengesi (12 Aylık)	-2737	-37.264,000	-37.087,000	-38.316,000	-36.192,000
Cari İşlemler Dengesi	6759	-3.632,000	-1.855,000	-2.585,000	-3.329,000
İhracat (f.o.b)	15386,72	15.023	15.962	18.968	18.786
İthalat (c.i.f)	20055,01	18.085	19.311	23.627	21.844
Turizm Gelirleri (Net)	1112	617	603	498	742
Sermaye Dengesi	-988	-2.090	1.691	-789	-1.774
Doğrudan Yabancı Yatırım (Net)	-704	-939	-230	-763	-363
Portföy Yatırımları (Net)	888	-5.208	-4.830	-273	5.699
Yabancılar TL Cinsi Tahvil Alımları	0	575	0	0	3.649
Bankaların Yurtdışı Borçlanması	-79	557	-72	-534	374
Bütçe Göstergeleri	2019	Ocak 21	Şubat 21	Mart 21	Nisan 21
Bütçe Dengesi	-123,69	-24,15	23,17	23,76	-16,92
Faiz Dışı Denge	-23,75	-2,21	35,93	37,99	1,67
TCMB Brüt Döviz Rezervleri	81	95.213	90.638	87.850	92.604
Bankacılık Göstergeleri	2019	Haziran 20	Eylül 20	Aralık 20	Mart 21
Toplam Aktifler	5.355.653	5.355.653	6.003.775	6.107.832	6.488.253
Toplam Krediler	3.256.025	3.256.025	3.553.482	3.574.983	3.775.285
Ticari Krediler/GSYH	0	12,51%	12,54%	12,14%	12,61%
Tüketici Kredileri / GSYH	0	14,77%	15,82%	15,31%	15,80%
Konut	233.889	233.889	277.299	278.250	276.687
Taşıt	8.451	8.451	10.583	11.787	13.566
İhtiyaç	341.546	341.546	376.591	385.916	401.791
Kredi Kartları	156.419	156.419	184.843	203.529	220.288
Toplam Mevduatlar	3.059.927	3.059.927	3.444.338	3.455.314	3.642.921
Döviz Mevduatları (Milyar Dolar)	223.589	223.589	242.688	256.935	243.275
Toplam Özkaynaklar	557.745	557.745	569.188	600.804	603.887



## Haftalık Ekonomik Takvim

Tarih ve Saat	Ülke	Dünya Ekonomisinde Gündem	Dönem	Beklenti	Önceki Veri
06/07/21 06:00	Çin	Dış Ticaret Dengesi (Milyar Dolar)	Mayıs	50.75	42.85
06/07/21 09:00	Almanya	Fabrika Siparişleri (Aylık Değişimler)	Nisan	0.5%	3.0%
06/08/21 02:50	Japonya	GSYH Yıllıklandırılmış Büyüme Oranı	1.Çeyrek	-5.0%	-5.1%
06/08/21 02:50	Japonya	Cari İşlemler Dengesi (Milyar Yen)	Nisan	1500.6	2650.1
06/08/21 09:45	Fransa	Dış Ticaret Dengesi (Milyon Euro)	Nisan	-5421	-6067
06/08/21 09:45	Fransa	Cari İşlemler Dengesi (Milyar Euro)	Nisan	--	-2.9
06/08/21 12:00	Almanya	ZEW Güven Endeksi	Haziran	-27.5	-40.1
06/08/21 12:00	Euro Bölgesi	GSYH Yıllık Büyüme Oranı	1. Çeyrek	-1.8%	-1.8%
06/08/21 15:30	ABD	Dış Ticaret Dengesi (Milyar Dolar)	Nisan	-68.5	-74.4
06/08/21 17:00	ABD	JOLTS Açık İş Sayısı (Milyon Kişi)	Nisan	--	8123
06/09/21 04:30	Çin	Yıllık Tüketici Enflasyonu	Mayıs	1.6%	0.9%
06/09/21 04:30	Çin	Yıllık Üretici Enflasyonu	Mayıs	8.5%	6.8%
06/09/21 09:00	Almanya	Cari İşlemler Dengesi (Milyar Euro)	Nisan	23.0	30.2
06/09/21 09:00	Japonya	Makine Araçları Siparişleri (Yıllık Değişimler)	Mayıs	--	120.8%
06/09/21 17:00	ABD	Toptan Stoklar (Aylık Değişimler)	Nisan	0.8%	0.8%
06/10/21 02:50	Japonya	Yıllık Üretici Enflasyonu	Mayıs	4.5%	3.6%
06/10/21 02:50	Japonya	Aylık Üretici Enflasyonu	Mayıs	0.5%	0.7%
06/10/21 14:45	Euro Bölgesi	Merkez Bankası Politika Faizi	10.Haz	0.000%	0.000%
06/10/21 15:30	ABD	Aylık Tüketici Enflasyonu	Mayıs	0.4%	0.8%
06/10/21 15:30	ABD	Aylık Çekirdek Tüketici Enflasyonu	Mayıs	0.4%	0.9%
06/10/21 15:30	ABD	Yıllık Tüketici Enflasyonu	Mayıs	4.7%	4.2%
06/10/21 15:30	ABD	Yıllık Çekirdek Tüketici Enflasyonu	Mayıs	3.4%	3.0%
06/10/21 15:30	ABD	Haftalık İşsizlik Maaşı Başvuruları (Bin Kişi)	5.Haz	370	385
06/10/21 21:00	ABD	Federal Bütçe Dengesi (Milyar Dolar)	Mayıs	-160.0	-225.6
06/11/21 09:00	İngiltere	Sanayi Üretimi (Yıllık Değişimler)	Nisan	30.7%	3.6%
06/11/21 09:00	İngiltere	Dış Ticaret Dengesi (Milyar Pound)	Nisan	-2250	-1966
06/11/21 17:00	ABD	Michigan Üniversitesi Tüketici Güven Endeksi (Nihai)	Haziran	84.2	82.9
Tarih ve Saat	Ülke	Türkiye Ekonomisinde Gündem	Dönem	Beklenti	Önceki Veri
06/07/21 17:30	Türkiye	Hazine Nakit Dengesi (Milyar TL)	Mayıs	--	-13.3
06/10/21 14:30	Türkiye	Yurtdışı Yerleşiklerin Net Tahvil Alımı (Milyon Dolar)	4.Haz	--	69
06/10/21 14:30	Türkiye	Yurtdışı Yerleşiklerin Net Hisse Senedi Alımı (Milyon Dolar)	4.Haz	--	7
06/11/21 10:00	Türkiye	Gelecek 12 Aysonu Yıllık Enflasyon Beklentisi	Haziran	--	11.81%
06/11/21 10:00	Türkiye	Sanayi Üretimi (Yıllık Değişimler)	Nisan	63.1%	16.6%



# Teşekkürler...

[ekonomikarastirmalar@albarakaturk.com.tr](mailto:ekonomikarastirmalar@albarakaturk.com.tr)

*Ömer Emeç*  
Baş Ekonomist  
[oemec@albarakaturk.com.tr](mailto:oemec@albarakaturk.com.tr)

*Mustafa Berk Erdal*  
[mustafa.erdal@albarakaturk.com.tr](mailto:mustafa.erdal@albarakaturk.com.tr)

*Lütfullah Bingöl*  
[lbingol@albarakaturk.com.tr](mailto:lbingol@albarakaturk.com.tr)

*Yavuz Selim İşleyen*  
[yisleyen@albarakaturk.com.tr](mailto:yisleyen@albarakaturk.com.tr)

*Rahime Aybike Çalışkan*  
[rcaliskan@albarakaturk.com.tr](mailto:rcaliskan@albarakaturk.com.tr)

*Rumeysa Kurtulmuş*  
[rkurtulmus@albarakaturk.com.tr](mailto:rkurtulmus@albarakaturk.com.tr)

*Ömer Aydemir*  
[oaydemir@albarakaturk.com.tr](mailto:oaydemir@albarakaturk.com.tr)

*Mehmet Sami Boz*  
[mboz@albarakaturk.com.tr](mailto:mboz@albarakaturk.com.tr)

*Mert Aydın*  
[mert.aydin@albarakaturk.com.tr](mailto:mert.aydin@albarakaturk.com.tr)

Burada belirtilen bilgiler güvenilirliğine ve doğruluğuna inanılan kaynaklardan, okuyucuyu bilgilendirmek amacıyla derlenmiştir. Resmi kaynaklardan alınan bilgilere dayalı yapılan yorumlar ve tahminler, o tarihteki kanımızı yansıtmaktaysa da bu bilgiler, hiçbir şekilde yatırım danışmanlığı faaliyeti olarak değerlendirilemeyecektir. Söz konusu kaynaklardaki hata ve eksikliklerden ve bu bilgilerin kullanılmasından doğabilecek zararlardan dolayı, Albaraka Türk Katılım Bankası A.Ş. hiçbir sorumluluk kabul etmez. İşbu rapor içerisindeki bilgilere ait telif hakkı Bankamıza ait olup, üçüncü kişilerce izinsiz kullanılamaz, çoğaltılamaz veya kopyalanamaz.