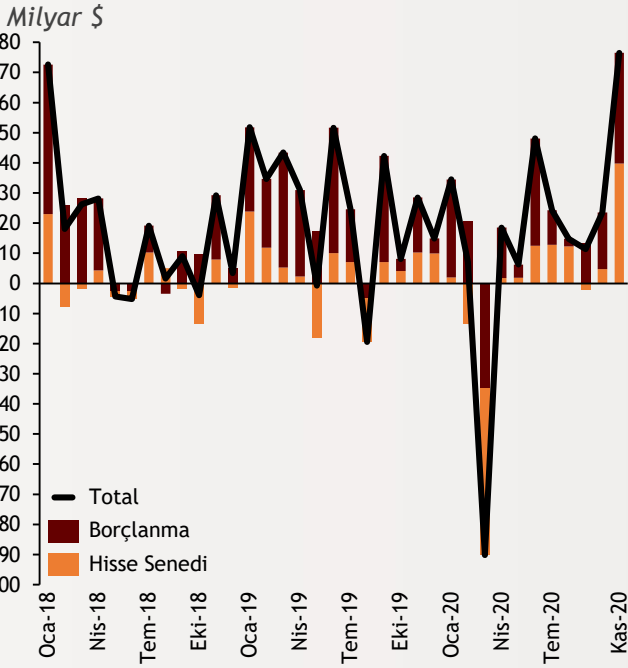




# Haftalık Ekonomi Bülteni

7 Aralık 2020

## Şekil.1 EM Sermaye Akımları

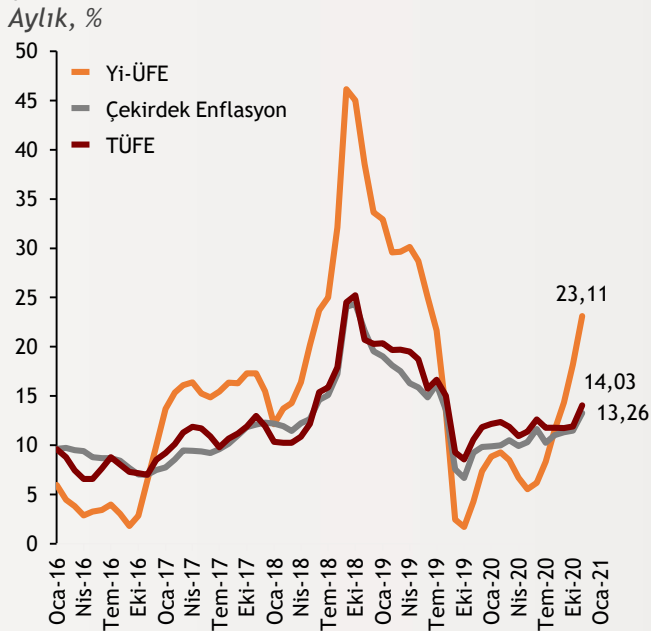


## Gelişmekte olan ülkelere rekor akım

Kasım ayında IIF'in açıkladığı rakamlara göre aşı kaynaklı iyimserlik ile gelişmekte olan ülkelere uzun yıllardır görülen en büyük fon akışı yaşandı. Toplamda yaklaşık 76,5 milyar dolar olarak izlenen rakamda, Covid kaynaklı küresel şokun ardından Çin varlıkları hariç tam olarak toparlanma görülmeyen hisse senetlerine olan akımın payı dikkat çekici derecede yüksekti ve yaklaşık 40 milyar dolar olarak kayıtlara geçti.

alBaraka  
**BANKNOT**

## Şekil.2 Enflasyon

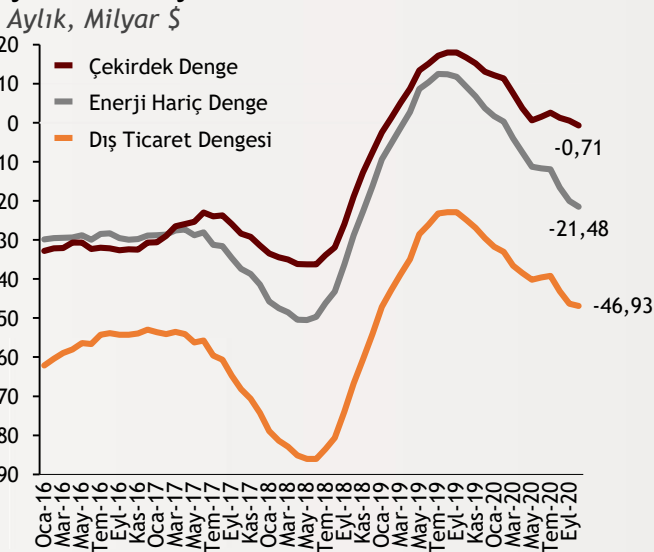


## Enflasyonda kötü sürpriz

TÜİK'in açıkladığı Kasım ayı enflasyon verileri beklentilerin üzerine çıkarak piyasalara damga vurdu. Bir önceki yılın aynı ayı ile kıyaslandığında Kasım'da TÜFE yıllık %14,03, Ekim ile kıyaslandığında ise %2,3 artış yaşadı. Öte yandan, özellikle döviz kurunun etkisiyle Yi-ÜFE yıllık %23,11 ve aylık %4,08 artış kaydetti. Bu dönemde TÜFE'de en çok aylık artış yaşayan kalem, mevsimselliğin etkisiyle %0,97'lik güçlü artış kaydeden gıda grubu olurken onu, petrol fiyatlarının ve ÖTV matrah oranlarındaki artışın etkisiyle %0,72 artan ulaştırma faslı takip etti..

alBaraka  
**BANKNOT**

## Şekil.3 Dış Ticaret Verileri

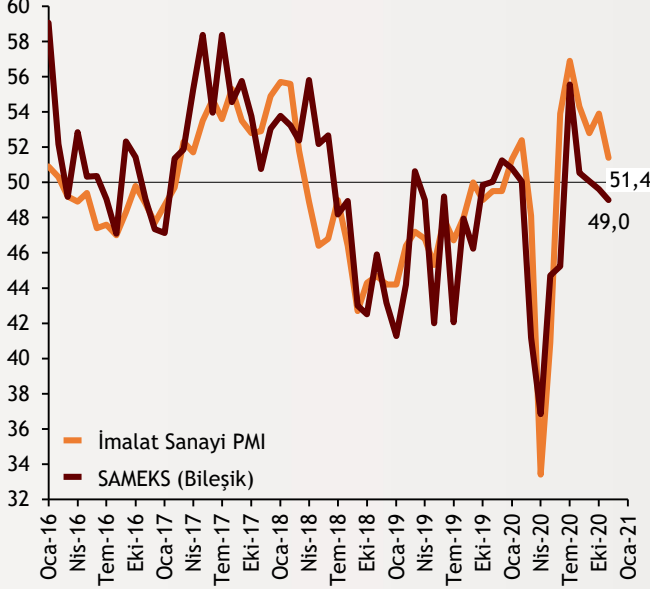


## Dış ticaret açığı derinleşiyor

Ticaret Bakanlığı'nın yayınladığı Kasım ayı geçici dış ticaret istatistiklerinde ithalat, kıymetli maden ve motorlu taşıtlar kalemlerindeki yükselişle %16,1 oranında artarak 21,2 milyar dolar olarak gerçekleşirken ihracat yıllık %0,95 azaldı ve 15,1 milyar dolar, dış ticaret açığı 5,1 milyar dolar oldu. İhracattaki düşüşte AB ekonomisindeki daralmalar önemli rol oynadı. Geçtiğimiz ay en çok ihracat ara mallarda gerçekleşirken Kasım'da en çok ihracat yapılan fasıl motorlu kara taşıtları oldu. İhracatın ithalatı karşılama oranı %76 olurken altın hariç oran ise %86,3 olarak ölçüldü.

## Şekil.4 PMI Verileri

Aylık, Endeks Değeri



## PMI hala yükseliş bölgesinde

Geçtiğimiz hafta IHS Markit ve İSO tarafından Türkiye imalat sektörü kasım ayı PMI verileri açıklandı. Endeks 2,5 puanlık düşüşle 51,4'e geriledi. Endeks pandemideki dibin ardından Temmuz ayında 56,9'a çıkmıştı. Ekim ayı dışında düşüş gösteren endeks kasım ayında yine düşüşe geçti. Endekste 50 üzeri değerler sektördeki genişlemeyi 50 altı değerler ise daralmayı işaret ediyor. Endeks, TÜİK'in açıkladığı sanayi üretimi verisi için öncü kabul ediliyor.

alBaraka  
BANKNOT

## Şekil.5 Reel Efektif Döviz Kuru

Aylık, Endeks Değeri

alBaraka  
BANKNOT

## Reel efektif döviz kuru yatay seyretti

TCMB verilerine göre TÜFE bazlı reel efektif döviz kuru Kasım'da 60,55'e yükseldi. Endeks önceki ay 60,54 seviyesindeydi. Yİ-ÜFE bazında reel efektif döviz kuru endeksi ise aynı dönemde 1,12 puan artarak 71,60'a çıktı. Böylece TL'deki değer kaybı önceki yıla kıyasla TÜFE bazında 16,99 puan, Yİ-ÜFE bazında ise 11,30 puan oldu. Nominal olarak Dolar/TL kuru hatırlanacağı üzere Ekim ayında 7.94 seviyesinde iken Kasım ayında 7.98 olmuştu.

## Geniş çaplı aşlamaya doğru...

Sağlık Bakanı Fahrettin Koca'nın geçtiğimiz hafta yaptığı yazılı açıklama ile koronavirüse karşı aşılamanın detayları öğrenildi. Aşının ilk kısmının ülkemize 11 Aralık'tan sonra gelmesi bekleniyor ve aşılama çalışmalarının 4 aşamada yürütülmesi planlanıyor. İlk aşamada sağlık çalışanları, 65 yaş üstü ile yaşlı, engelli ve koruma evlerinde kalanlar ile kalabalık yerlerde yaşayanların aşılanacağı bildirildi. İkinci aşamada, toplumun işleyişi için gerekli sektörlerde ve yüksek riskli ortamlarda bulunan ve kritik işlerde çalışan kişiler ile 50 yaş ve üzeri en az bir kronik hastalığı bulunanlar; üçüncü aşamada 50 yaş altı en az bir kronik hastalığı bulunan vatandaşlar, genç yetişkinler, diğer sektör ve mesleklerde çalışanlar; dördüncü ve son aşamada ise ilk üç grubun dışında kalan tüm bireylerin aşılanması planlanıyor.

Çin'den satın alınan aşılardan ilk partisinin ise 6 Aralık itibarıyla geldiği öğrenildi.

## Finansal Göstergeler

Hisse Senedi Piyasaları	4.12.2020	Haftalık D.	Aylık D.	Yılsonuna G.D.
Dünya Borsaları	633	2.40%	7.05%	12.00%
ABD Dow Jones Endeksi	30,218	1.96%	6.44%	5.89%
ABD S&P Endeksi	3,699	2.14%	5.37%	14.50%
Nasdaq	12,528	2.18%	4.82%	43.46%
Euro Stoxx	3,539	1.34%	10.07%	-5.50%
FTSE 100	6,550	4.53%	10.90%	-13.16%
DAX	13,299	0.06%	5.82%	0.38%
Nikkei	26,751	61.61%	10.98%	12.22%
Shanghai	3,445	1.56%	3.75%	12.02%
Gelişmekte Olan Ülkeler	1,251	3.81%	7.27%	12.24%
BİST - 100	1,331	3.68%	12.78%	16.06%
BİST - 30	1,470	3.38%	13.98%	5.38%
BİST - Bankacılık Endeksi	1,431	1.68%	21.25%	-11.72%
BİST - Katılım 50 Endeksi	2,292	3.95%	14.33%	-98.31%
Albaraka Türk	1.68	-1.18%	-1.18%	9.15%
Döviz Kurları	4.12.2020	Haftalık D.	Aylık D.	Yılsonuna G.D.
Gelişmekte Olan Ülke Kurları	57.22	1.51%	3.39%	-6.91%
USD/TL	7.80	-0.29%	-7.38%	32.26%
Euro/TL	9.46	1.41%	-5.10%	42.95%
Sepet/TL	8.63	0.55%	-6.14%	37.91%
Euro/USD	1.21	1.63%	2.49%	8.02%
GBP/USD	1.34	0.89%	2.23%	0.62%
ABD Dolar Endeksi	90.70	-1.27%	-1.97%	-5.75%
LIBOR Getirileri	4.12.2020	1 Hafta Önce	1 Ay Önce	2017 Sonu
ABD 3 Aylık	0.23	0.23	0.21	1.91
Avrupa 3 Aylık	-0.53	-0.53	-0.52	-0.39
Pound 3 Aylık	0.04	0.04	0.05	0.79
Yen 3 Aylık	-0.10	-0.12	-0.10	-0.05
TL 3 Aylık	16.27	16.27	16.24	11.02
Emtia Fiyatları	4.12.2020	Haftalık D.	Aylık D.	Yılsonuna G.D.
Bileşik Emtia Fiyat Endeksi	74.30	-0.08%	1.51%	-9.06%
Brent (USD/Varil)	49.25	3.49%	20.33%	-25.67%
Tarım Fiyatları Endeksi	43.07	-0.95%	1.70%	3.39%
Ana Metal Fiyatları Endeksi	133.72	1.07%	8.94%	16.07%
Altın (USD/Ons)	1,838.86	3.48%	-5.68%	21.05%
Tahvil Getirileri	4.12.2020	1 Hafta Önce	1 Ay Önce	2017 Sonu
ABD 2 Yıllık	0.15	0.15	0.14	1.57
ABD 10 Yıllık	0.97	0.84	0.76	1.88
Almanya 2 Yıllık	-0.75	-0.74	-0.78	-0.60
Almanya 10 Yıllık	-0.55	-0.57	-0.64	-0.19
Türkiye 10 Yıllık Eurobond	5.79	5.74	6.88	5.59
Türkiye 2 Yıllık	14.04	13.40	15.17	11.51
Türkiye 10 Yıllık	12.89	12.29	14.03	12.33
TCMB Ağırlıklı Ort. Fonlama	14.99	14.99	14.07	11.47
Haftalık ile Fonlama (Milyon TL)	251,000	251,000	165,000	0
Toplam MB Fonlaması (Milyon TL)	251,000	251,000	211,100	9,529
Risk Göstergeleri	4.12.2020	1 Hafta Önce	1 Ay Önce	2017 Sonu
VIX	20.79	20.57	27.58	14.82
Türkiye 5 Yıllık CDS	353.63	386.01	518.44	282.23



## Ekonomik Göstergeler

Büyüme Göstergeleri	2019	Aralık 19	Mart 20	Haziran 20	Eylül 20
GSYH (Milyar Dolar, Cari Fiyatlar)	753	203,076	162,643	151,921	184,257
GSYH (4 Çeyreklik Toplam, Milyar \$)	753	760	764	740	732
Yıllık Büyüme Oranı	0,9	6.4	4.5	-9.9	6.7
Sanayi Göstergeleri	2019	Haziran 20	Temmuz 20	Ağustos 20	Eylül 20
Sanayi Üretimi(TA)	10,0	0.4	4.6	10.6	8.1
İşgücü Göstergeleri	2019	Mayıs 20	Haziran 20	Temmuz 20	Ağustos 20
İşsizlik Oranı(MA)	16.0	13.9	14.0	13.5	13.2
Enflasyon Göstergeleri	2019	Ağustos 20	Eylül 20	Ekim 20	Kasım 20
Aylık Tüketici Enflasyonu	-	0.86	0.97	2.13	2.30
Yıllık Tüketici Enflasyonu	11,84	11.77	11.75	11.89	14.03
Aylık Üretici Enflasyonu	-	2.35	2.65	3.55	4.08
Yıllık Üretici Enflasyonu	7,36	11.53	14.33	18.20	23.11
Ödemeler Dengesi	2019	Haziran 20	Temmuz 20	Ağustos 20	Eylül 20
Cari İşlemler Dengesi (12 Aylık)	8679	-11.013	-14.717	-22.347	-27.539
Cari İşlemler Dengesi	8679	-2.934	-1.736	-4.316	-2.364
İhracat (f.o.b)	166	15,012	12,464	16,009	17,329
İthalat (c.i.f)	210	17,708	18,743	20,835	19,703
Turizm Gelirleri (Net)	30	29	428	1,331	1,555
Sermaye Dengesi	-47	-1,956	-5,279	-7,389	-2,432
Doğrudan Yabancı Yatırım (Net)	-8	-13	-240	-360	-437
Portföy Yatırımları (Net)	-24	1,391	-254	1,973	607
Yabancılar TL Cinsi Tahvil Alımları	105	2,000	0	0	0
Bankaların Yurtdışı Borçlanması	2	-324	75	-94	805
Bütçe Göstergeleri	2019	Temmuz 20	Ağustos 20	Eylül 20	Ekim 20
Bütçe Dengesi	-123,69	-29.70	28.22	-29.66	-4.90
Faiz Dışı Denge	-23,75	-21.24	40.12	-13.46	6.87
TCMB Brüt Döviz Rezervleri	81	84,634	83,517	84,406	84,198
Bankacılık Göstergeleri	2019	Aralık 19	Mart 20	Haziran 20	Ağustos 20
Toplam Aktifler	4,491,708	4,491,708	4,873,004	5,355,653	6,003,775
Toplam Krediler	2,655,240	2,655,240	2,894,826	3,256,025	3,553,482
Ticari Krediler/GSYH	0	9.80%	10.55%	12.48%	13.35%
Tüketici Kredileri / GSYH	0	13.08%	13.95%	14.73%	16.84%
Konut	199,088	199,088	211,089	233,889	277,299
Taşıt	7,070	7,070	7,080	8,451	10,583
İhtiyaç	260,340	260,340	292,395	341,546	376,591
Kredi Kartları	155,818	155,818	152,954	156,419	184,843
Toplam Mevduatlar	2,566,897	2,566,897	2,796,185	3,059,927	3,444,338
Döviz Mevduatları (Milyar Dolar)	219,817	219,817	218,916	223,589	242,688
Toplam Özkaynaklar	492,384	492,384	500,170	557,745	569,188





## Haftalık Ekonomik Takvim

Tarih ve Saat	Ülke	Dünya Ekonomisinde Gündem	Dönem	Beklenti	Önceki Veri
12/07/20 06:00	Çin	Dış Ticaret Dengesi (Milyar Dolar)	Kasım	53.75	58.44
12/08/20 02:30	Japonya	Hanehalkı Harcamaları (Yıllık Değişimler)	Ekim	2.8%	-10.2%
12/08/20 02:50	Japonya	GSYH Yıllıklandırılmış Büyüme Oranı	3.Çeyrek	21.4%	21.4%
12/08/20 02:50	Japonya	Cari İşlemler Dengesi (Milyar Yen)	Ekim	2120.4	1660.2
12/08/20 10:45	Fransa	Dış Ticaret Dengesi (Milyon Euro)	Ekim	-5416	-5745
12/08/20 10:45	Fransa	Cari İşlemler Dengesi (Milyar Euro)	Ekim	--	-5.7
12/08/20 13:00	Almanya	ZEW Güven Endeksi	Aralık	-66.0	-64.3
12/08/20 13:00	Euro Bölgesi	GSYH Yıllık Büyüme Oranı	3.Çeyrek	-4.4%	-4.4%
12/08/20 16:30	ABD	Tarım Dışı Verimlilik (Yıllıklandırılmış Değişimler)	3.Çeyrek	4.9%	4.9%
12/08/20 16:30	ABD	Birim İşgücü Maliyetleri	3.Çeyrek	-8.9%	-8.9%
12/09/20 02:50	Japonya	Çekirdek Makine Siparişleri (Aylık Değişimler)	Ekim	2.5%	-4.4%
12/09/20 04:30	Çin	Yıllık Üretici Enflasyonu	Kasım	-1.8%	-2.1%
12/09/20 04:30	Çin	Yıllık Tüketici Enflasyonu	Kasım	0.0%	0.5%
12/09/20 09:00	Japonya	Makine Araçları Siparişleri (Yıllık Değişimler)	Kasım	--	-6.0%
12/09/20 10:00	Almanya	Cari İşlemler Dengesi (Milyar Euro)	Ekim	21.0	26.3
12/09/20 18:00	ABD	Toptan Stoklar (Aylık Değişimler)	Ekim	0.9%	0.9%
12/09/20 18:00	ABD	JOLTS Açık İş Sayısı (Milyon Kişi)	Ekim	6325	6436
12/10/20 02:50	Japonya	Yıllık Üretici Enflasyonu	Kasım	-2.2%	-2.1%
12/10/20 02:50	Japonya	Aylık Üretici Enflasyonu	Kasım	0.0%	-0.2%
12/10/20 10:00	İngiltere	Sanayi Üretimi (Yıllık Değişimler)	Ekim	-6.5%	-6.3%
12/10/20 10:00	İngiltere	Dış Ticaret Dengesi (Milyar Pound)	Ekim	-500	613
12/10/20 15:45	Euro Bölgesi	Merkez Bankası Politika Faizi	10.Ara	0.000%	0.000%
12/10/20 16:30	ABD	Haftalık İşsizlik Maaşı Başvuruları (Bin Kişi)	5.Ara	725	712k
12/10/20 16:30	ABD	Aylık Tüketici Enflasyonu	Ekim	0.1%	0.0%
12/10/20 16:30	ABD	Aylık Çekirdek Tüketici Enflasyonu	Ekim	0.1%	0.0%
12/10/20 16:30	ABD	Yıllık Tüketici Enflasyonu	Ekim	1.1%	1.2%
12/10/20 16:30	ABD	Yıllık Çekirdek Tüketici Enflasyonu	Ekim	1.6%	1.6%
12/10/20 22:00	ABD	Federal Bütçe Dengesi (Milyar Dolar)	Ekim	-199	-284.1
12/11/20 10:00	Almanya	Aylık Tüketici Enflasyonu	Ekim	--	-0.8%
12/11/20 10:00	Almanya	Yıllık Tüketici Enflasyonu	Ekim	--	-0.3%
12/11/20 16:30	ABD	Aylık Üretici Enflasyonu	Ekim	0.1%	0.3%
12/11/20 16:30	ABD	Aylık Çekirdek Üretici Enflasyonu	Ekim	0.2%	0.1%
12/11/20 16:30	ABD	Yıllık Üretici Enflasyonu	Ekim	0.7%	0.5%
12/11/20 18:00	ABD	Michigan Üniversitesi Tüketici Güven Endeksi (Nihai)	Aralık	76.0	76.9
Tarih ve Saat	Ülke	Türkiye Ekonomisinde Gündem	Dönem	Beklenti	Önceki Veri
12/07/20 17:30	Türkiye	Hazine Nakit Dengesi (Milyar TL)	Ekim	--	-6.7
12/10/20 10:00	Türkiye	İşsizlik Oranı	Eylül	--	13.2%
12/10/20 14:30	Türkiye	Yurtdışı Yerleşiklerin Net Tahvil Alımı (Milyon Dolar)	4.Ara	--	147
12/10/20 14:30	Türkiye	Yurtdışı Yerleşiklerin Net Hisse Senedi Alımı (Milyon Dolar)	4.Ara	--	234
12/11/20 10:00	Türkiye	Cari İşlemler Dengesi (Milyar Dolar)	Ekim	-0.10	-2.36



# Teşekkürler...

[ekonomikarastirmalar@albarakaturk.com.tr](mailto:ekonomikarastirmalar@albarakaturk.com.tr)

*Ömer Emeç*  
*Baş Ekonomist*  
[oemec@albarakaturk.com.tr](mailto:oemec@albarakaturk.com.tr)

*Mustafa Berk Erdal*  
[mustafa.erdal@albarakaturk.com.tr](mailto:mustafa.erdal@albarakaturk.com.tr)

*Lütfullah Bingöl*  
[lbingol@albarakaturk.com.tr](mailto:lbingol@albarakaturk.com.tr)

*Yavuz Selim İşleyen*  
[yisleyen@albarakaturk.com.tr](mailto:yisleyen@albarakaturk.com.tr)

*Rahime Aybike Çalışkan*  
[rcaliskan@albarakaturk.com.tr](mailto:rcaliskan@albarakaturk.com.tr)

*Rumeysa Kurtulmuş*  
[rkurtulmus@albarakaturk.com.tr](mailto:rkurtulmus@albarakaturk.com.tr)

*Ömer Aydemir*  
[oaydemir@albarakaturk.com.tr](mailto:oaydemir@albarakaturk.com.tr)

*Mehmet Sami Boz*  
[mboz@albarakaturk.com.tr](mailto:mboz@albarakaturk.com.tr)

Burada belirtilen bilgiler güvenilirliğine ve doğruluğuna inanılan kaynaklardan, okuyucuyu bilgilendirmek amacıyla derlenmiştir. Resmi kaynaklardan alınan bilgilere dayalı yapılan yorumlar ve tahminler, o tarihteki kanımızı yansıtmaktaysa da bu bilgiler, hiçbir şekilde yatırım danışmanlığı faaliyeti olarak değerlendirilemeyecektir. Söz konusu kaynaklardaki hata ve eksikliklerden ve bu bilgilerin kullanılmasından doğabilecek zararlardan dolayı, Albaraka Türk Katılım Bankası A.Ş. hiçbir sorumluluk kabul etmez. İşbu rapor içerisindeki bilgilere ait telif hakkı Bankamıza ait olup, üçüncü kişilerce izinsiz kullanılamaz, çoğaltılamaz veya kopyalanamaz.