

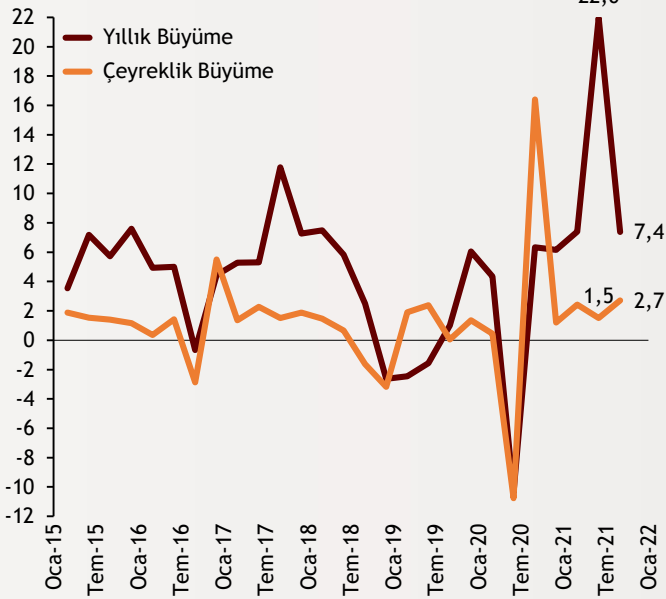


# Haftalık Ekonomi Bülteni

6 Aralık 2021

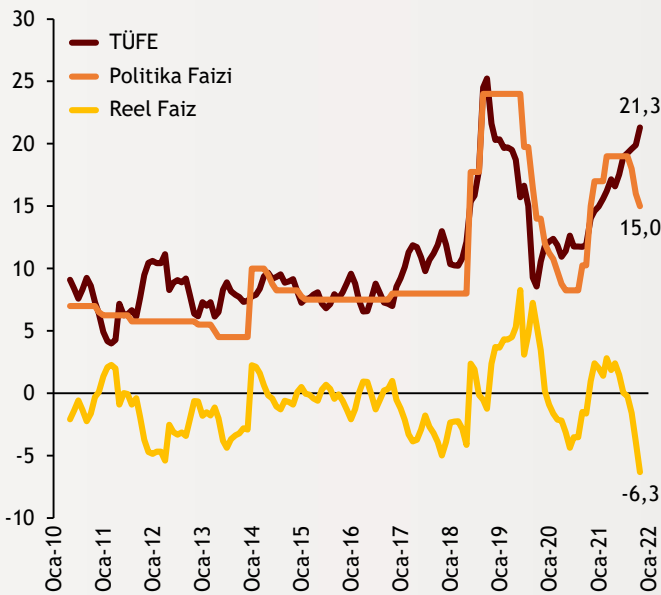
## Şekil.1 GSYH Büyümesi

% Değişim



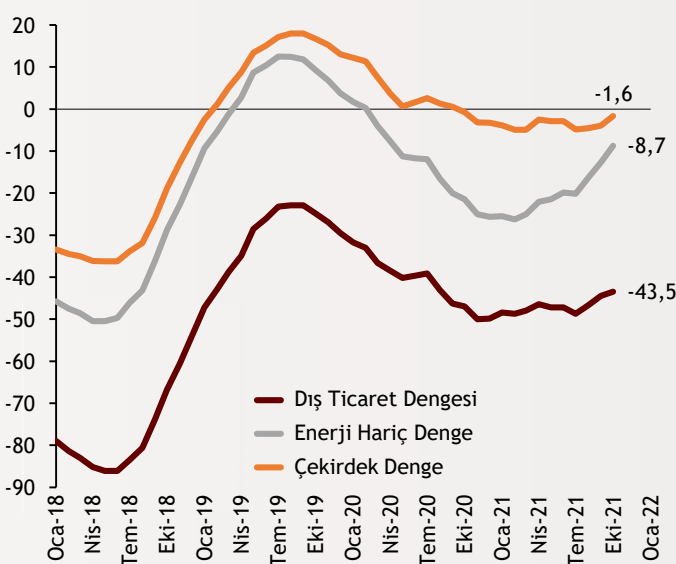
## Şekil.2 TÜFE ve Politika Faiz Oranı

% Oran



## Şekil.3 Dış Ticaret İstatistikleri

Yıllıklandırılmış, Milyar Dolar



## Türkiye 3. çeyrekte %7,4 büyüdü

Yılın üçüncü çeyreğine dair GSYH verileri açıklandı. Buna göre Türkiye ekonomisi 3. çeyrekte yıllık %7,4 ve çeyreklik %2,7 büyüme kaydetti. Ana kalemlere bakıldığında en hızlı büyümenin ihracat ve kamu harcamalarından geldiği izlendi. İhracat 3. çeyrekte yıllık %25,6 artarken kamu harcamalarındaki büyüme ise %9,4 oldu. Sektörel bazda bakıldığında tarım ve inşaattaki daralma dikkat çekti. Sanayide büyüme %10 ve hizmet sektöründe %20,7 olarak gerçekleşti.

alBaraka  
**BANKNOT**

## Kasım'da enflasyon 3 yılın zirvesinde

Kasım'da yıllık %21,31 artış gösteren tüketici fiyatları Kasım 2018'den bu yana en yüksek artışını kaydetti. Üretici fiyatlarında yıllık artış %54,62 ile 2002'den bu yana en yüksek seviyeye çıkarken ÜFE-TÜFE makasının açılmaya devam ettiği görülüyor. Aylık %3,51 artan TÜFE'de %6,31 artış ile ulaştırma, %5,36 ile çeşitli mal ve hizmetler, %4,10 ile lokanta ve oteller kalemleri dikkat çekti. ÜFE'de ise en yüksek artışlar enerji kalemlerinde izlendi. Enflasyon raporumuza [buradan](#) ulaşabilirsiniz.

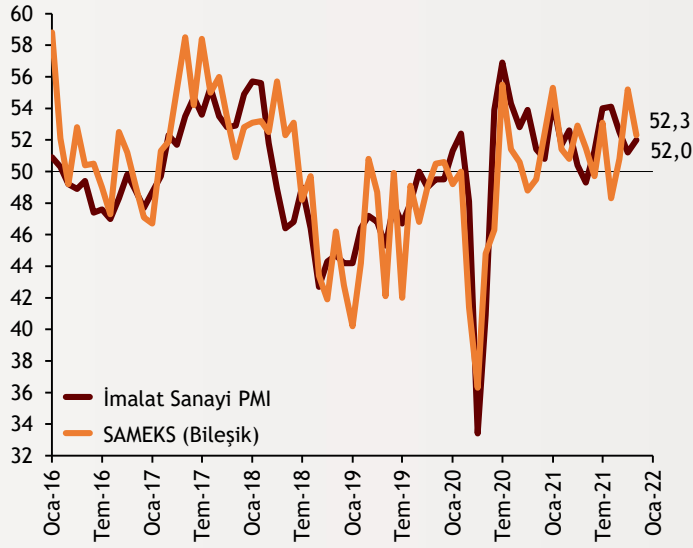
alBaraka  
**BANKNOT**

## Dış ticaret açığı Ekim'de azaldı

Açıklanan verilere göre Ekim ayında dış ticaret açığı yıllık %40,1 azalarak 2,399 milyar dolardan 1,438 milyar dolara geriledi. Bu ay ihracat yıllık %20,1 artışla 20,79 milyar dolara ulaşırken ithalat %12,8 artarak 22,23 milyar dolar olarak gerçekleşti. İhracatın ithalatı karşılama oranı Ekim 2020'de %87,8 iken bu dönemde %93,5'e yükseldi. Ocak-Ekim dönemleri kıyaslandığında ise geçen yıla göre ihracatta %33,9 artışla 181,67 milyar dolar seviyesi ve ithalatta %22,5 artışla 215,53 milyar dolar seviyesi kaydedildi. Aynı dönemde dış ticaret açığı %15,9 azalarak 40,28 milyon dolardan 33,86 milyon dolara geriledi.

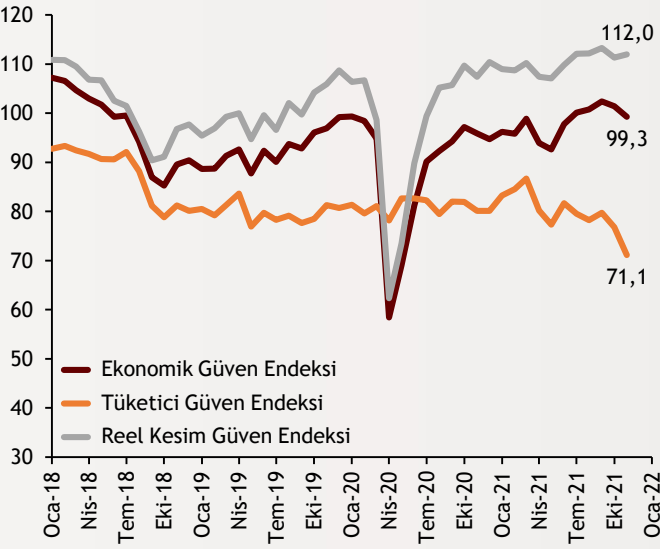
## Şekil.4 İmalat Sanayi Göstergeleri

Endeks, Mevsimsellikten Arındırılmış



## Şekil.5 Güven Endeksleri

Mevsimsellikten Arındırılmış, Aylık



## Sanayide iyileşme devam ediyor

Ekonomik büyümenin öncü göstergesi olan imalat sanayi PMI, Kasım'da aylık 0,8 puanlık artışla 52,0 değerini aldı ve imalatçıların faaliyet koşullarının son altı aydır iyileştiğine işaret etti. Ekim'deki yavaşlamanın ardından Kasım'da üretim hafif bir artış kaydetti. Faaliyet koşullarındaki iyileşmede üretimin yeniden büyümeye geçmesi etkili olurken, istihdamdaki artışın devam etmesi de üretimi destekledi. Öte yandan sektörlerin hemen hemen hepsinde girdi fiyatları daha hızlı artarken hemen hepsinde girdi fiyatları daha hızlı artarken nihai ürün satış fiyatları enflasyonu ise tüm sektörlerde ivme kazandı.

alBaraka  
**BANKNOT**

## Ekonomik güven endeksi Kasım'da düştü

TÜİK'in açıkladığı veriye göre Ekim ayında 101,4 olan ekonomik güven endeksi Kasım ayında %2 oranında düşerek 99,3 seviyesine geriledi. Ekonomik güven endeksindeki düşüş, tüketici ve hizmet sektörü güven endekslerindeki düşüşlerden kaynaklandı. Tüketici güven endeksi ise aylık 5,7 puanlık sert bir düşüşle Kasım ayında 71,1 seviyesine geriledi. Reel kesim güven endeksinin ise 0,7 puanlık sınırlı artışla 112,0 düzeyine geldiği görülüyor.

alBaraka  
**BANKNOT**

## Güncel Gelişmeler

- **TCMB Müdahaleleri:** Türkiye Cumhuriyet Merkez Bankası, döviz kurlarında görülen sağlıksız fiyat oluşumları nedeniyle piyasaya satım yönünde doğrudan müdahale etti. 1 Aralık'taki doğrudan müdahale ile piyasaya yaklaşık 700 milyon dolarlık döviz satışı gerçekleştirildi. Merkez Bankası ayrıca Vadeli İşlem ve Opsiyon Piyasası'nda da yaklaşık 340 milyon dolarlık işlem gerçekleştirmişti. Böylelikle, müdahale büyüklüğü yaklaşık 1 milyar dolara ulaşmıştı. Ardından, 3 Aralık'ta yapılan bir diğer müdahalede ise 150-200 milyon dolar civarında işlem gerçekleştirildiği öğrenildi.
- **Fitch'ten Türkiye Güncellemesi:** Fitch Ratings, erken olarak nitelendirdiği parasal gevşemenin yurtiçi güvende bozulmaya neden olduğunu belirterek Türkiye'nin kredi notunun görünümünü "negatif"e indirdi. Türkiye'nin kredi notunun da "BB-" olarak teyit edildiği belirtildi. Fitch, daha önce Türkiye'nin notunu BB- ile yatırım yapılabilir seviyenin üç kademe altında belirlemişti. Bu not seviyesinde Brezilya ve Güney Afrika da bulunuyor.

## Finansal Göstergeler

Hisse Senedi Piyasaları	3.Ara.21	Haftalık D.	Aylık D.	Yılsonuna G.D.
Dünya Borsaları	724,2	-1,90%	-3,38%	12,06%
ABD Dow Jones Endeksi	34.580,1	-1,58%	-4,08%	12,98%
ABD S&P Endeksi	4.538,4	-2,51%	-1,99%	20,83%
Nasdaq	15.712,0	-4,42%	-3,60%	21,91%
Euro Stoxx	4.080,2	-0,71%	-5,03%	14,85%
FTSE 100	7.122,3	0,17%	-2,10%	10,24%
DAX	15.170,0	-0,73%	-4,92%	10,58%
Nikkei	28.029,6	-0,90%	-5,05%	1,69%
Shanghai	3.607,4	1,26%	2,90%	3,91%
Gelişmekte Olan Ülkeler	1.224,6	0,46%	-3,11%	-5,16%
BİST - 100	1.910,4	5,62%	24,61%	29,37%
BİST - 30	2.048,9	4,98%	24,05%	25,24%
BİST - Bankacılık Endeksi	1.610,0	4,39%	15,80%	3,35%
BİST - Katılım 50 Endeksi	3.161,5	4,70%	25,07%	23,44%
Albaraka Türk	1,9	2,66%	10,29%	-0,52%
Döviz Kurları	3.Ara.21	Haftalık D.	Aylık D.	Yılsonuna G.D.
Gelişmekte Olan Ülke Kurları	52,1380	-0,36%	-4,59%	-10,05%
USD/TL	13,7030	6,89%	42,68%	86,33%
Euro/TL	15,5262	7,24%	39,59%	72,40%
Sepet/TL	14,6062	7,01%	40,92%	78,54%
Euro/USD	1,1315	0,21%	-2,28%	-7,62%
USD/Yen	112,8000	-0,64%	-1,02%	9,48%
GBP/USD	1,3236	-0,59%	-2,76%	-3,20%
ABD Dolar Endeksi	96,1170	-0,23%	2,15%	7,09%
LIBOR Getirileri	3.Ara.21	1 Hafta Önce	1 Ay Önce	2020 Sonu
ABD 3 Aylık	0,19	0,17	0,15	0,24
Avrupa 3 Aylık	-0,56	-0,57	-0,57	-0,55
Pound 3 Aylık	0,09	0,10	0,23	0,03
Yen 3 Aylık	-0,07	-0,08	-0,08	-0,08
TL 3 Aylık	15,75	15,75	16,70	17,95
Emtia Fiyatları	3.Ara.21	Haftalık D.	Aylık D.	Yılsonuna G.D.
Bileşik Emtia Fiyat Endeksi	95,79	-2,96%	-8,08%	22,39%
Brent (USD/Varil)	69,88	-4,85%	-17,52%	37,95%
Tarım Fiyatları Endeksi	60,36	0,08%	1,14%	25,79%
Ana Metal Fiyatları Endeksi	162,10	-1,05%	-2,19%	21,42%
Altın (USD/Ons)	1.783,29	-0,07%	-0,25%	-6,03%
Tahvil Getirileri	3.Ara.21	1 Hafta Önce	1 Ay Önce	2020 Sonu
ABD 2 Yıllık	0,587	0,484	0,450	0,121
ABD 10 Yıllık	1,343	1,499	1,549	0,913
Almanya 2 Yıllık	-0,743	-0,751	-0,666	-0,700
Almanya 10 Yıllık	-0,388	-0,317	-0,165	-0,569
İngiltere 10 Yıllık	0,747	0,861	1,039	0,197
Japonya 10 Yıllık	0,053	0,076	0,078	0,021
Türkiye 10 Yıllık Eurobond	7,547	7,381	6,756	5,587
Türkiye 2 Yıllık	21,390	20,820	18,100	14,520
Türkiye 10 Yıllık	21,56	21,12	19,74	12,90
TCMB Ağırlıklı Ort. Fonlama	15,03	15,00	16,00	17,03
Haftalık ile Fonlama (Milyon TL)	355.000	369.000	327.000	0
Toplam MB Fonlaması (Milyon TL)	361.400	369.000	327.000	289.587
Risk Göstergeleri	3.Ara.21	1 Hafta Önce	1 Ay Önce	2020 Sonu
VIX	30,67	22,96	16,03	22,75
Türkiye 5 Yıllık CDS	543,31	504,73	434,60	306,09



## Ekonomik Göstergeler

Büyüme Göstergeleri	2019	Eylül 20	Aralık 20	Mart 21	Haziran 21
GSYH (Milyar Dolar, Cari Fiyatlar)	202.445,52	183.531	205.115	168.406	181.596
GSYH (4 Çeyreklik Toplam, Milyar \$)	759,59	730	716	729	766
Yıllık Büyüme Oranı	6,05	6,3	6,2	7,2	21,7
Sanayi Göstergeleri	2020	Haziran 21	Temmuz 21	Ağustos 21	Eylül 21
Sanayi Üretimi(TA)	9,01	24,1	9,7	14,0	8,9
İşgücü Göstergeleri	2020	Haziran 21	Temmuz 21	Ağustos 21	Eylül 21
İşsizlik Oranı(MA)	13,1	10,6	12,1	11,8	11,5
Enflasyon Göstergeleri	2020	Temmuz 21	Ağustos 21	Eylül 21	Ekim 21
Aylık Tüketici Enflasyonu	1,25	1,80	1,12	1,25	2,39
Yıllık Tüketici Enflasyonu	14,6	18,95	19,25	19,58	19,89
Aylık Üretici Enflasyonu	2,36	2,46	2,77	1,55	5,24
Yıllık Üretici Enflasyonu	25,15	44,92	45,52	43,96	46,31
Ödemeler Dengesi	2020	Haziran 21	Temmuz 21	Ağustos 21	Eylül 21
Cari İşlemler Dengesi (12 Aylık)	-37,30	-28,578	-27,313	-22,431	-18,444
Cari İşlemler Dengesi	3,63	-1,206	-0,601	0,814	1,652
İhracat (f.o.b)	17.837,13	19.746	16.372	18.895	20.780
İthalat (c.i.f)	22.386,79	22.626	20.691	23.175	23.328
Turizm Gelirleri (Net)	617,00	1.026	2.512	3.700	2.983
Sermaye Dengesi	-2.791,00	1.873	1.944	3.476	3.406
Doğrudan Yabancı Yatırım (Net)	-905,00	-800	-1.088	-1.051	-1.086
Portföy Yatırımları (Net)	-3.265,00	-3.032	-1.933	-1.339	-1.219
Yabancılar TL Cinsi Tahvil Alımları	575,00	1.000	0	0	0
Bankaların Yurtdışı Borçlanması	2.191,00	-165	-126	-812	-745
Bütçe Göstergeleri	2020	Haziran 21	Temmuz 21	Ağustos 21	Eylül 21
Bütçe Dengesi	-40.690.530,00	-25,03	-45,80	40,84	-23,59
Faiz Dışı Denge	-35.801.171,00	-15,62	-22,17	54,49	-9,48
TCMB Brüt Döviz Rezervleri	106.319,00	105.720	118.264	122.043	123.783
Bankacılık Göstergeleri	2019	Aralık 20	Mart 21	Haziran 21	Eylül 21
Toplam Aktifler	4.491.708	6.107.832	6.488.253	6.730.311	7.046.833
Toplam Krediler	2.655.240	3.574.983	3.775.285	3.914.871	4.035.983
Ticari Krediler/GSYH	9,8%	12,89%	12,60%	11,53%	11,69%
Tüketici Kredileri / GSYH	11,6%	16,26%	15,79%	14,80%	15,66%
Konut	199.088	278.250	276.687	277.346	282.831
Taşıt	7.070	11.787	13.566	14.910	14.347
İhtiyaç	260.340	385.916	401.791	414.901	439.325
Kredi Kartları	155.818	203.529	220.288	241.190	271.345
Toplam Mevduatlar	2.566.897	3.455.314	3.642.921	3.869.977	4.106.751
Döviz Mevduatları (Milyar Dolar)	219.817	256.935	243.275	246.743	253.820
Toplam Özkaynaklar	492.384	600.804	603.887	631.365	654.943



## Haftalık Ekonomik Takvim

Tarih ve Saat	Ülke	Dünya Ekonomisinde Gündem	Dönem	Beklenti	Önceki Veri
12/06/21 10:00	Almanya	Fabrika Siparişleri (Aylık Değişimler)	Ekim	-0.3%	1.3%
12/06/21 12:30	İngiltere	İnşaat Sektörü Satın Alma Yöneticileri Endeksi	Kasım	54.2	54.6
12/07/21 02:30	Japonya	Hanehalkı Harcamaları (Yıllık Değişimler)	Ekim	-0.5%	-1.9%
12/07/21 10:45	Fransa	Dış Ticaret Dengesi (Milyon Euro)	Ekim	-6900	-6777
12/07/21 10:45	Fransa	Cari İşlemler Dengesi (Milyar Euro)	Ekim	--	-2.7
12/07/21 13:00	Almanya	ZEW Güven Endeksi	Dec	5.0	12.05
12/07/21 13:00	Euro Bölgesi	GSYH Yıllık Büyüme Oranı	3. Çeyrek	3.7%	3.7%
12/07/21 16:30	ABD	Tarım Dışı Verimlilik (Yıllıklandırılmış Değişimler)	3. Çeyrek	-4.9%	-5.0%
12/07/21 16:30	ABD	Birim İşgücü Maliyetleri	3. Çeyrek	8.3%	8.3%
12/07/21 16:30	ABD	Dış Ticaret Dengesi (Milyar Dolar)	Ekim	-66.9	-80.9
12/07/21	Çin	Dış Ticaret Dengesi (Milyar Dolar)	Kasım	83.60	84.54
12/08/21 02:50	Japonya	Cari İşlemler Dengesi (Milyar Yen)	3. Çeyrek	1274.9	1033.7
12/08/21 02:50	Japonya	GSYH Yıllıklandırılmış Büyüme Oranı	3. Çeyrek	-3.1%	-3.0%
12/08/21 18:00	ABD	JOLTS Açık İş Sayısı (Milyon Kişi)	Ekim	10500	10438
12/09/21 04:30	Çin	Yıllık Tüketici Enflasyonu	Kasım	2.5%	1.5%
12/09/21 04:30	Çin	Yıllık Üretici Enflasyonu	Kasım	12.1%	13.5%
12/09/21 09:00	Japonya	Makine Araçları Siparişleri (Yıllık Değişimler)	Kasım	--	81.5%
12/09/21 10:00	Almanya	Cari İşlemler Dengesi (Milyar Euro)	Ekim	17.0	19.06
12/09/21 16:30	ABD	Haftalık İşsizlik Maaşı Başvuruları (Bin Kişi)	4.Ara	225	222
12/09/21 18:00	ABD	Toptan Stoklar (Aylık Değişimler)	Ekim	2.2%	2.2%
12/10/21 02:50	Japonya	Yıllık Üretici Enflasyonu	Kasım	8.5%	8.0%
12/10/21 02:50	Japonya	Aylık Üretici Enflasyonu	Kasım	0.4%	1.2%
12/10/21 10:00	Almanya	Aylık Tüketici Enflasyonu	Kasım	-0.2%	-0.2%
12/10/21 10:00	Almanya	Yıllık Tüketici Enflasyonu	Kasım	5.2%	5.2%
12/10/21 10:00	İngiltere	Sanayi Üretimi (Yıllık Değişimler)	Ekim	2.2%	2.9%
12/10/21 10:00	İngiltere	Dış Ticaret Dengesi (Milyar Pound)	Ekim	-2400	-2777
12/10/21 16:30	ABD	Aylık Tüketici Enflasyonu	Kasım	0.7%	0.9%
12/10/21 16:30	ABD	Aylık Çekirdek Tüketici Enflasyonu	Kasım	0.5%	0.6%
12/10/21 16:30	ABD	Yıllık Tüketici Enflasyonu	Kasım	6.7%	6.2%
12/10/21 16:30	ABD	Yıllık Çekirdek Tüketici Enflasyonu	Kasım	4.9%	4.6%
12/10/21 18:00	ABD	Michigan Üniversitesi Tüketici Güven Endeksi (Nihai)	Aralık	68.0	67.4
12/10/21 22:00	ABD	Federal Bütçe Dengesi (Milyar Dolar)	Kasım	-195.0	-165.1
Tarih ve Saat	Ülke	Türkiye Ekonomisinde Gündem	Dönem	Beklenti	Önceki Veri
12/06/21 14:30	Türkiye	Reel Efektif Döviz Kuru Endeksi	Kasım	--	60.37
12/07/21 17:30	Türkiye	Hazine Nakit Dengesi (Milyar TL)	Kasım	--	-5.2
12/09/21 14:30	Türkiye	Yurtdışı Yerleşiklerin Net Hisse Senedi Alımı (Milyon Dolar)	3.Ara	--	-65
12/10/21 10:00	Türkiye	Gelecek 12 Aysonu Yıllık Enflasyon Beklentisi	Aralık	--	15.61%
12/10/21 10:00	Türkiye	İşsizlik Oranı	Ekim	--	11.5%



# Teşekkürler...

[ekonomikarastirmalar@albarakaturk.com.tr](mailto:ekonomikarastirmalar@albarakaturk.com.tr)

*Ömer Emeç*  
Baş Ekonomist  
[oemec@albarakaturk.com.tr](mailto:oemec@albarakaturk.com.tr)

*Mustafa Berk Erdal*  
[mustafa.erdal@albarakaturk.com.tr](mailto:mustafa.erdal@albarakaturk.com.tr)

*Lütfullah Bingöl*  
[lbingol@albarakaturk.com.tr](mailto:lbingol@albarakaturk.com.tr)

*Yavuz Selim İşleyen*  
[yisleyen@albarakaturk.com.tr](mailto:yisleyen@albarakaturk.com.tr)

*Rahime Aybike Çalışkan*  
[rcaliskan@albarakaturk.com.tr](mailto:rcaliskan@albarakaturk.com.tr)

*Rumeysa Kurtulmuş*  
[rkurtulmus@albarakaturk.com.tr](mailto:rkurtulmus@albarakaturk.com.tr)

*Zeynep Ellialtı*  
[zellialti@albarakaturk.com.tr](mailto:zellialti@albarakaturk.com.tr)

Burada belirtilen bilgiler güvenilirliğine ve doğruluğuna inanılan kaynaklardan, okuyucuyu bilgilendirmek amacıyla derlenmiştir. Resmi kaynaklardan alınan bilgilere dayalı yapılan yorumlar ve tahminler, o tarihteki kanımızı yansıtmaktaysa da bu bilgiler, hiçbir şekilde yatırım danışmanlığı faaliyeti olarak değerlendirilemeyecektir. Söz konusu kaynaklardaki hata ve eksikliklerden ve bu bilgilerin kullanılmasından doğabilecek zararlardan dolayı, Albaraka Türk Katılım Bankası A.Ş. hiçbir sorumluluk kabul etmez. İşbu rapor içerisindeki bilgilere ait telif hakkı Bankamıza ait olup, üçüncü kişilerce izinsiz kullanılamaz, çoğaltılamaz veya kopyalanamaz.