

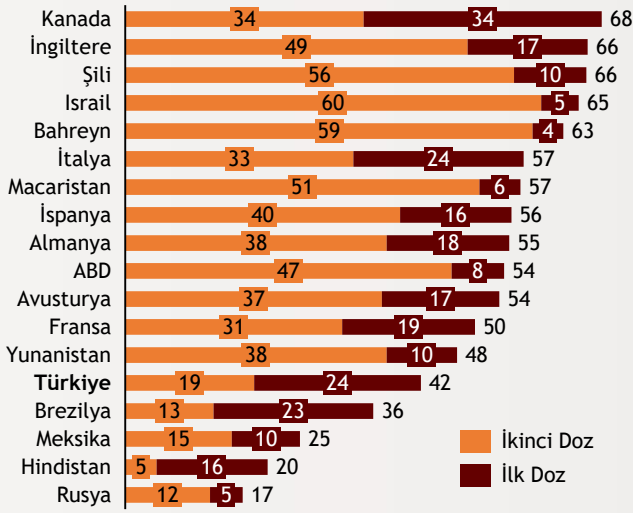


# Haftalık Ekonomi Bülteni

5 Temmuz 2021

## Şekil.1 Aşılanma Oranları

Nüfusun % Oranı, 3 Temmuz İtibarıyla



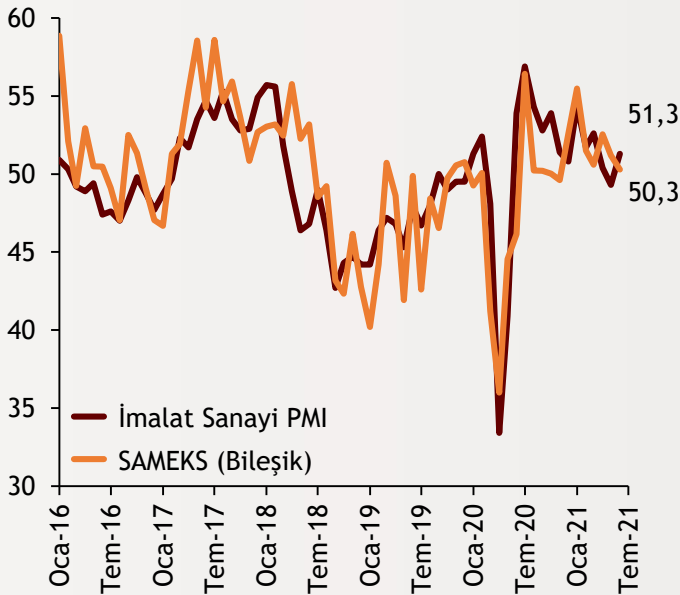
## Dünya genelinde aşılama sürüyor

DSÖ tarafından delta varyantının yaklaşık 100 ülkede görüldüğü açıklanırken aşılama çalışmaları da buna paralel olarak hızlandı. Dünya genelinde 180 ülkede uygulanan toplam doz sayısı 3 milyarı aştı. Türkiye’de nüfusun %18,53’ünün iki doz aşısı tamamlanırken Sinovac aşısı olan 50 yaş üstü vatandaşların ve sağlık çalışanlarının 3. doz aşısı olabileceklerinin açıklanmasının ardından 1 milyona yakın da 3. doz aşısı uygulandı. Kurban Bayramı’na dek nüfusun %70’inin ilk doz aşısının tamamlanması hedefleniyor.

alBaraka  
**BANKNOT**

## Şekil.2 Büyüme Göstergeleri

Mevsimsellikten Arındırılmış, Endeks Değeri



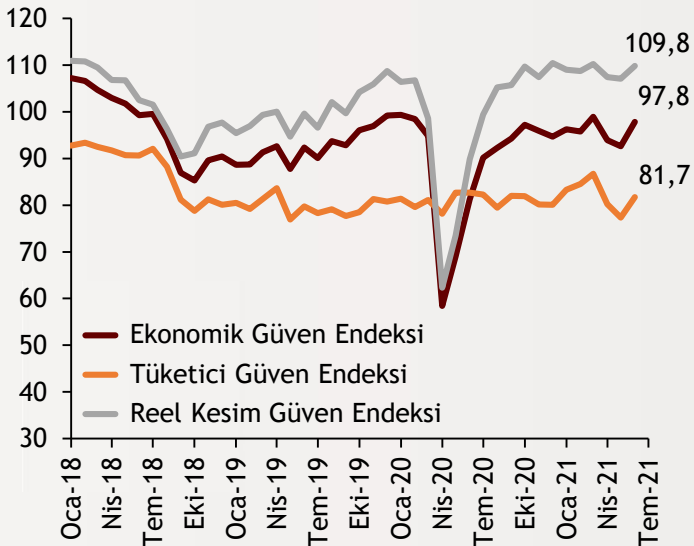
## İmalat PMI verisi büyüme işaret ediyor

Mayıs ayında uygulanan tam kapanma tedbirlerinin etkisiyle 49,3’e gerileyerek eşik değerinin altında ölçülen imalat PMI verisi, tedbirlerin gevşetilmesi ve aşılama hızının artmasıyla Haziran ayında 51,3’e yükselerek büyüme bölgesine geri döndü. Haziran ayında hem üretim hem de yeni siparişlerde artış gözlenirken yurt dışından alınan siparişlerde bu yılın en güçlü artışı kaydedildi. Bileşik SAMEKS endeksi ise hizmet sektöründeki toparlanmanın ivme kaybetmesiyle 0,9 puanlık azalma kaydederek 50,3 seviyesine geriledi.

alBaraka  
**BANKNOT**

## Şekil.3 Güven Endeksleri

Mevsimsellikten Arındırılmış, Aylık

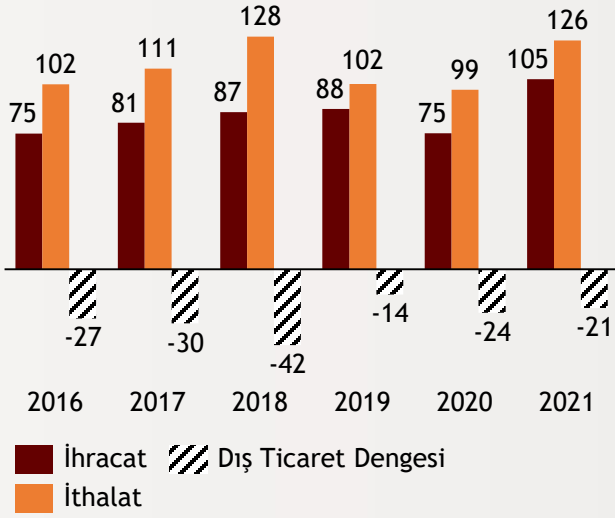


## Güven endekslerinde iyileşme

Mayıs ayındaki tam kapanma, güven endekslerine düşüş olarak yansımıştı. Haziran ayında güven endeksleri, Mayıs’taki kayıplarını telafi etti. Ekonomik güven endeksi, Mayıs’taki 92,6 seviyesinden 97,8’e yükseldi. Tüketici güven endeksi de Mayıs’taki 77,3 seviyesinden 81,7’ye yükseldi. Öte yandan, Mayıs ayında 2 yılın en düşük seviyesi olan 77,3’e gerileyen mevsimsellikten arındırılmış tüketici güven endeksi, Haziran ayında aylık %5,8 oranında artarak 81,7’ye ulaştı.

## Şekil.4 Dış Ticaret

Ocak-Haziran Dönemleri, Milyar Dolar



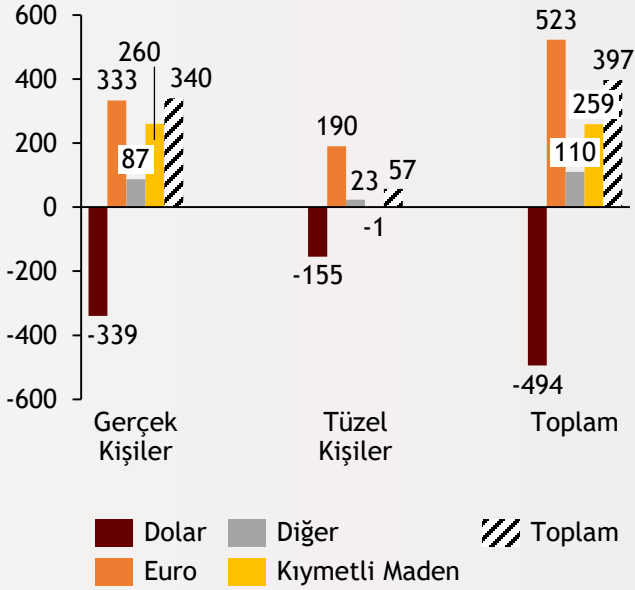
## Dış ticaret açığı geriledi

Ticaret Bakanlığı'nın Haziran ayına ilişkin açıkladığı öncü verilere göre 2021 yılı Ocak-Haziran döneminde bir önceki yılın aynı dönemine göre %40 artan ihracat 104,9 milyar dolar, %27,5 artan ithalat da 126,2 milyar dolar olurken dış ticaret açığı ise %11 düşüşle 21,2 milyar dolara geriledi. Aynı dönemde dış ticaret hacmi %33 artarak 231,1 milyar dolara ulaşırken ihracatın ithalatı karşılama oranı da %83,2'ye yükselerek tarihi ortalama üzerindeki seyrini sürdürdü.

alBaraka  
BANKNOT

## Şekil.5 Haftalık YP Mevduat Değişimi

Kur etkisinden arındırılmış, Milyon Dolar, 25 Haziran İtibarıyla



## Tüzel kişiler altına yöneldi

TCMB'nin yayınladığı haftalık istatistiklere göre parite etkisinden arındırılmış YP mevduatlar, 25 Haziran ile biten haftada 397 milyon dolarlık artış kaydetti. Dolar hesaplarındaki azalış bu hafta da devam etti. Kıymetli maden cinsi mevduat hesaplarında önemli bir artış gözlenirken gerçek kişilerin Euro cinsi mevduata olan yönelimi de 333 milyon dolar seviyesindeydi. Önümüzdeki süreçte kur volatilitesi mevduatlar üzerinde etkili olmaya devam edecek.

alBaraka  
BANKNOT

## TCMB'den zorunlu karşılık hamlesi

- TCMB, yurtdışı bankalar ve kıymetli maden depo hesapları hariç mevduat ve katılım fonları ve müstakrizlerin fonları için zorunlu karşılık oranını tüm vadelerde 2 puan artırdı. TL zorunlu karşılıkların döviz olarak tesis edilmesi opsiyonunda sunduğu oranı ise %20'den %10'a düşürdü. Bu oran 1 Ekim 2021 tarihinde sonlandırılacak. Böylece ilk aşamada Türk lirası cinsinden zorunlu karşılık tesislerinin 13,2 milyar TL, döviz cinsinden zorunlu karşılık tesislerinin yaklaşık 2,7 milyar dolar tutarında artması bekleniyor.
- Uluslararası kredi derecelendirme kuruluşu S&P Global, gelişmekte olan ülkeler için makroekonomik tahminlerini güncellerken Türkiye için daha önce %3,6 olarak açıkladığı 2021 büyüme tahminini %6,1 olarak revize etti. Gelişen piyasalar için ise 2021 ortalama büyüme tahmini %3,7'den %4,1'e çekildi. Türkiye'nin 2022 yılında %3,3 ve 2023 yılında %3,1 büyümesini bekleyen kurum, 2020 yılında %13,2 olan işsizliğin ise 2023 yılında %11,2'ye inmesini bekliyor. Bir diğer kredi derecelendirme kuruluşu olan Fitch Ratings ise 16 Haziran'da yayımladığı küresel görünüm raporunda Türkiye'nin 2021 yılı büyüme tahminini %6,7'den %6,3'e indirmişti.

Kaynak:  
TÜİK, Ticaret  
Bakanlığı, TCMB

alBaraka  
BANKNOT

## Finansal Göstergeler

Hisse Senedi Piyasaları	2.07.2021	Haftalık D.	Aylık D.	Yılsonuna G.D.
Dünya Borsaları	724,7	0,36%	1,43%	12,13%
ABD Dow Jones Endeksi	34.786,4	1,47%	0,54%	13,66%
ABD S&P Endeksi	4.352,3	1,44%	3,43%	15,87%
Nasdaq	14.727,6	0,96%	6,42%	14,27%
Euro Stoxx	4.084,3	-0,14%	-0,10%	14,24%
FTSE 100	7.123,3	0,71%	0,21%	10,09%
DAX	15.650,1	0,62%	0,30%	13,27%
Nikkei	28.783,3	-0,91%	-0,56%	4,20%
Shanghai	3.518,8	-2,43%	-2,18%	1,76%
Gelişmekte Olan Ülkeler	1.355,4	-1,85%	-2,38%	4,97%
BİST - 100	1.376,7	0,25%	-3,78%	-6,18%
BİST - 30	1.484,1	-0,17%	-2,56%	-8,85%
BİST - Bankacılık Endeksi	1.205,4	0,79%	1,51%	-22,08%
BİST - Katılım 50 Endeksi	2.328,3	1,18%	-5,15%	-8,47%
Albaraka Türk	1,5	-0,67%	-6,88%	-22,16%
Döviz Kurları	2.07.2021	Haftalık D.	Aylık D.	Yılsonuna G.D.
Gelişmekte Olan Ülke Kurları	57,2060	-0,45%	-1,58%	-1,15%
USD/TL	8,6924	0,01%	1,17%	16,72%
Euro/TL	10,3134	-0,55%	-1,75%	13,58%
Sepet/TL	9,5048	-0,25%	-0,41%	14,91%
Euro/USD	1,1865	-0,50%	-2,83%	-2,83%
USD/Yen	111,0500	0,38%	1,36%	7,37%
GBP/USD	1,3824	-0,42%	-2,45%	1,35%
ABD Dolar Endeksi	92,2260	0,37%	2,58%	2,54%
LIBOR Getirileri	2.07.2021	1 Hafta Önce	1 Ay Önce	Yılsonuna G.D.
ABD 3 Aylık	0,14	0,15	0,13	0,24
Avrupa 3 Aylık	-0,55	-0,54	-0,54	-0,55
Pound 3 Aylık	0,08	0,08	0,08	0,03
Yen 3 Aylık	-0,08	-0,08	-0,10	-0,08
TL 3 Aylık	19,95	19,95	19,95	17,95
Emtia Fiyatları	2.07.2021	Haftalık D.	Aylık D.	Yılsonuna G.D.
Bileşik Emtia Fiyat Endeksi	94,98	2,05%	0,56%	21,68%
Brent (USD/Varil)	76,17	2,00%	6,76%	47,16%
Tarım Fiyatları Endeksi	57,22	3,13%	-3,66%	19,18%
Ana Metal Fiyatları Endeksi	156,28	1,06%	-2,12%	17,77%
Altın (USD/Ons)	1.787,30	0,50%	-6,34%	-5,55%
Tahvil Getirileri	2.07.2021	1 Hafta Önce	1 Ay Önce	Yılsonuna G.D.
ABD 2 Yıllık	0,234	0,254	0,145	0,121
ABD 10 Yıllık	1,424	1,477	1,588	0,913
Almanya 2 Yıllık	-0,671	-0,652	-0,663	-0,700
Almanya 10 Yıllık	-0,235	-0,190	-0,198	-0,569
İngiltere 10 Yıllık	0,703	0,722	0,799	0,197
Japonya 10 Yıllık	0,045	0,058	0,083	0,021
Türkiye 10 Yıllık Eurobond	6,32	6,22	6,48	5,41
Türkiye 2 Yıllık	18,47	18,27	18,76	14,52
Türkiye 10 Yıllık	18	17	19	13
TCMB Ağırlıklı Ort. Fonlama	19	19	19	17
Haftalık ile Fonlama (Milyon TL)	292.000	280.000	341.000	283.000
Toplam MB Fonlaması (Milyon TL)	292.000	280.000	341.000	289.587
Risk Göstergeleri	2.07.2021	1 Hafta Önce	1 Ay Önce	Yılsonuna G.D.
VIX	15,07	15,76	17,48	22,75
Türkiye 5 Yıllık CDS	385,73	380,50	403,93	306,09



## Ekonomik Göstergeler

Büyüme Göstergeleri	2019	Haziran 20	Eylül 20	Aralık 20	Mart 21
GSYH (Milyar Dolar, Cari Fiyatlar)	203076	151.111	183.520	205.209	168.056
GSYH (4 Çeyreklik Toplam, Milyar \$)	760,01	739	731	717	728
Yıllık Büyüme Oranı	6,36	-10,3	6,3	5,9	7,0
Sanayi Göstergeleri	2019	Ocak 21	Şubat 21	Mart 21	Nisan 21
Sanayi Üretimi(TA)	9,07	11,3	9,0	16,8	66,0
İşgücü Göstergeleri	2019	Ocak 21	Şubat 21	Mart 21	Nisan 21
İşsizlik Oranı(MA)	13,1	12,2	13,2	13,0	13,9
Enflasyon Göstergeleri	2019	Şubat 21	Mart 21	Nisan 21	Mayıs 21
Aylık Tüketici Enflasyonu	0,74	0,91	1,08	1,68	0,89
Yıllık Tüketici Enflasyonu	11,84	15,61	16,19	17,14	16,59
Aylık Üretici Enflasyonu	0,69	1,22	4,13	4,34	3,92
Yıllık Üretici Enflasyonu	7,36	27,09	31,20	35,17	38,33
Ödemeler Dengesi	2019	Ocak 21	Şubat 21	Mart 21	Nisan 21
Cari İşlemler Dengesi (12 Aylık)	-2737	-37.264,000	-37.087,000	-38.316,000	-36.192,000
Cari İşlemler Dengesi	6759	-3.632,000	-1.855,000	-2.585,000	-3.329,000
İhracat (f.o.b)	15386,72	15.956	18.966	18.768	16.498
İthalat (c.i.f)	20055,01	19.305	23.626	21.843	20.627
Turizm Gelirleri (Net)	1112	603	498	742	596
Sermaye Dengesi	-988	1.655	-800	-1.757	-1.515
Doğrudan Yabancı Yatırım (Net)	-704	-231	-763	-363	-56
Portföy Yatırımları (Net)	888	-4.863	-265	5.709	1.534
Yabancılar TL Cinsi Tahvil Alımları	0	0	0	3.649	0
Bankaların Yurtdışı Borçlanması	-79	-72	-534	374	-336
Bütçe Göstergeleri	2019	Şubat 21	Mart 21	Nisan 21	Mayıs 21
Bütçe Dengesi	-123,69	23,17	23,76	-16,92	-13,37
Faiz Dışı Denge	-23,75	35,93	37,99	1,67	,57
TCMB Brüt Döviz Rezervleri	81	90.638	87.850	92.604	100.158
Bankacılık Göstergeleri	2019	Eylül 20	Aralık 20	Mart 21	Haziran 21
Toplam Aktifler	4.873.004	6.003.775	6.107.832	6.488.253	6.671.362
Toplam Krediler	2.894.826	3.553.482	3.574.983	3.775.285	3.855.241
Ticari Krediler/GSYH	0	14,15%	13,75%	13,39%	12,56%
Tüketici Kredileri / GSYH	0	17,84%	17,35%	16,78%	15,89%
Konut	211.089	277.299	278.250	276.687	275.130
Taşıt	7.080	10.583	11.787	13.566	14.127
İhtiyaç	292.395	376.591	385.916	401.791	406.464
Kredi Kartları	152.954	184.843	203.529	220.288	223.988
Toplam Mevduatlar	2.796.185	3.444.338	3.455.314	3.642.921	3.804.684
Döviz Mevduatları (Milyar Dolar)	218.916	242.688	256.935	243.275	250.403
Toplam Özkaynaklar	500.170	569.188	600.804	603.887	619.990





## Haftalık Ekonomik Takvim

Tarih ve Saat	Ülke	Dünya Ekonomisinde Gündem	Dönem	Beklenti	Önceki Veri
07/05/21 03:30	Japonya	Hizmet Sektörü Satın Alma Yöneticileri Endeksi	Haziran	--	47.2
07/05/21 04:45	Çin	Hizmet Sektörü Satın Alma Yöneticileri Endeksi	Haziran	54.9	55.1
07/05/21 10:50	Fransa	Hizmet Sektörü Satın Alma Yöneticileri Endeksi (PMI)	Haziran	57.4	57.4
07/05/21 10:50	Fransa	Bileşik Sektörler Satın Alma Yöneticileri Endeksi (PMI)	Haziran	57.1	57.1
07/05/21 10:55	Almanya	Hizmet Sektörü Satın Alma Yöneticileri Endeksi (PMI)	Haziran	58.1	58.1
07/05/21 10:55	Almanya	Bileşik Sektörler Satın Alma Yöneticileri Endeksi (PMI)	Haziran	60.4	60.4
07/05/21 11:00	Euro Bölgesi	Hizmet Sektörü Satın Alma Yöneticileri Endeksi (PMI)	Haziran	58.0	58.0
07/05/21 11:00	Euro Bölgesi	Bileşik Sektörler Satın Alma Yöneticileri Endeksi (PMI)	Haziran	59.2	59.2
07/05/21 11:30	İngiltere	Hizmet Sektörü Satın Alma Yöneticileri Endeksi	Haziran	61.7	61.7
07/06/21 02:30	Japonya	Hanehalkı Harcamaları (Yıllık Değişimler)	Mayıs	11.0%	13.0%
07/06/21 09:00	Almanya	Fabrika Siparişleri (Aylık Değişimler)	Mayıs	1.1%	-0.2%
07/06/21 11:30	İngiltere	İnşaat Sektörü Satın Alma Yöneticileri Endeksi	Haziran	64.0	64.2
07/06/21 12:00	Almanya	ZEW Güven Endeksi	Temmuz	5.0	-9.1
07/06/21 12:00	Euro Bölgesi	Perakende Satışlar (Aylık Değişimler)	Mayıs	4.2%	-3.1%
07/06/21 16:45	ABD	Hizmet Sektörü Satın Alma Yöneticileri Endeksi (PMI)	Haziran	64.8	64.8
07/06/21 16:45	ABD	Bileşik Sektörler Satın Alma Yöneticileri Endeksi (PMI)	Haziran	--	63.9
07/06/21 17:00	ABD	Arz Yönetimi Enstitüsü İmalat Dışı Sektörler Aktivite	Haziran	63.5	64.0
07/07/21 09:45	Fransa	Dış Ticaret Dengesi (Milyon Euro)	Mayıs	-6100	-6244
07/07/21 09:45	Fransa	Cari İşlemler Dengesi (Milyar Euro)	Mayıs	--	-1.4
07/07/21 11:30	İngiltere	Birim İş Gücü Maliyetleri (Yıllık Değişim)	1. Çeyrek	--	7.2%
07/07/21 17:00	ABD	JOLTS Açık İş Sayısı (Milyon Kişi)	Mayıs	9313	9286
07/08/21 02:50	Japonya	Cari İşlemler Dengesi (Milyar Yen)	Mayıs	1807.2	1321.8
07/08/21 09:00	Almanya	Cari İşlemler Dengesi (Milyar Euro)	Mayıs	--	21.3
07/08/21 15:30	ABD	Haftalık İşsizlik Maaşı Başvuruları (Bin Kişi)	3.Tem	350	364
07/09/21 04:30	Çin	Yıllık Tüketici Enflasyonu	Haziran	1.3%	1.3%
07/09/21 04:30	Çin	Yıllık Üretici Enflasyonu	Haziran	8.8%	9.0%
07/09/21 09:00	İngiltere	Sanayi Üretimi (Yıllık Değişimler)	Mayıs	21.6%	27.5%
07/09/21 09:00	İngiltere	Dış Ticaret Dengesi (Milyar Pound)	Mayıs	-1250	-935
07/09/21 17:00	ABD	Toptan Stoklar (Aylık Değişimler)	Mayıs	1.1%	1.1%
Tarih ve Saat	Ülke	Türkiye Ekonomisinde Gündem	Dönem	Beklenti	Önceki Veri
07/05/21 10:00	Türkiye	Aylık Tüketici Enflasyonu	Haziran	1.37%	0.89%
07/05/21 10:00	Türkiye	Yıllık Tüketici Enflasyonu	Haziran	16.80%	16.59%
07/05/21 10:00	Türkiye	Yıllık Çekirdek Tüketici Enflasyonu	Haziran	16.93%	16.99%
07/05/21 10:00	Türkiye	Aylık Üretici Enflasyonu	Haziran	2.90%	3.92%
07/05/21 10:00	Türkiye	Yıllık Üretici Enflasyonu	Haziran	41.40%	38.33%
07/06/21 14:30	Türkiye	Reel Efektif Döviz Kuru Endeksi	Haziran	--	60.55
07/07/21 17:30	Türkiye	Hazine Nakit Dengesi (Milyar TL)	Haziran	--	-29.0
07/08/21 14:30	Türkiye	Yurtdışı Yerleşiklerin Net Tahvil Alımı (Milyon Dolar)	2.Tem	--	173
07/08/21 14:30	Türkiye	Yurtdışı Yerleşiklerin Net Hisse Senedi Alımı (Milyon Dolar)	2.Tem	--	-3
07/09/21 10:00	Türkiye	Gelecek 12 Aysonu Yıllık Enflasyon Beklentisi	Temmuz	--	12.12%
07/09/21 10:00	Türkiye	Cari İşlemler Dengesi (Milyar Dolar)	Mayıs	-3.10	-1.71



# Teşekkürler...

[ekonomikarastirmalar@albarakaturk.com.tr](mailto:ekonomikarastirmalar@albarakaturk.com.tr)

*Ömer Emeç*  
Baş Ekonomist  
[oemec@albarakaturk.com.tr](mailto:oemec@albarakaturk.com.tr)

*Mustafa Berk Erdal*  
[mustafa.erdal@albarakaturk.com.tr](mailto:mustafa.erdal@albarakaturk.com.tr)

*Lütfullah Bingöl*  
[lbingol@albarakaturk.com.tr](mailto:lbingol@albarakaturk.com.tr)

*Yavuz Selim İşleyen*  
[yisleyen@albarakaturk.com.tr](mailto:yisleyen@albarakaturk.com.tr)

*Rahime Aybike Çalışkan*  
[rcaliskan@albarakaturk.com.tr](mailto:rcaliskan@albarakaturk.com.tr)

*Rumeysa Kurtulmuş*  
[rkurtulmus@albarakaturk.com.tr](mailto:rkurtulmus@albarakaturk.com.tr)

*Ömer Aydemir*  
[oaydemir@albarakaturk.com.tr](mailto:oaydemir@albarakaturk.com.tr)

*Mehmet Sami Boz*  
[mboz@albarakaturk.com.tr](mailto:mboz@albarakaturk.com.tr)

*Mert Aydın*  
[mert.aydin@albarakaturk.com.tr](mailto:mert.aydin@albarakaturk.com.tr)

Burada belirtilen bilgiler güvenilirliğine ve doğruluğuna inanılan kaynaklardan, okuyucuyu bilgilendirmek amacıyla derlenmiştir. Resmi kaynaklardan alınan bilgilere dayalı yapılan yorumlar ve tahminler, o tarihteki kanımızı yansıtmaktaysa da bu bilgiler, hiçbir şekilde yatırım danışmanlığı faaliyeti olarak değerlendirilemeyecektir. Söz konusu kaynaklardaki hata ve eksikliklerden ve bu bilgilerin kullanılmasından doğabilecek zararlardan dolayı, Albaraka Türk Katılım Bankası A.Ş. hiçbir sorumluluk kabul etmez. İşbu rapor içerisindeki bilgilere ait telif hakkı Bankamıza ait olup, üçüncü kişilerce izinsiz kullanılamaz, çoğaltılamaz veya kopyalanamaz.