Haftalık Ekonomi Bülteni

4 Mayıs 2020

alBaraka BANKNOT

Haftalık Ekonomi Bülteni

Türkiye - 4 Mayıs 2020

Mart ayına ilişkin gerçekleşen ticaret ve turizm rakamlarına bakıldığında geçtiğimiz yıla kıyasla büyük bir düşüş göze çarpmaktadır. Türkiye'nin büyümesinde önemli etkileri olan ihracat ve turizm verilerindeki bu düşüş Türkiye'nin büyümesine de negatif etki yapmaktadır.

Verilerde yarıya yakın düşüş var..

Mart ayına ilişkin turizm verileri geçtiğimiz hafta açıklandı. Ocak ve Şubat ayında düşüş göstermeyen turizm gelirleri Mart ayında büyük bir düşüş gösterdi. 2019 yılında Mart ayında 1,7 Milyar $, 2009-2019 Mart ortalamasında 1,5 Milyar $'lık bir gelir sağlayan turizm 2020 yılında yaklaşık 800 Milyon $'lık gelire ulaştı. Hem yurt içindeki hem yurtdışındaki karantinanın doğrudan etkilediği turizm verilerinin Nisan ayında da toparlanması beklenmiyor. Mayıs ayının sonlarına doğru hareketlenmeye başlanması planlanan turizmin ikinci çeyrek toplam verilerinde GSYH oranına negatif etki yapacağı düşünülüyor.

Açıklanan ihracat verilerinde ise geçtiğimiz yıla göre ciddi bir düşüş göze çarpmakta. Bu yıl Mart ayında 13,4 Milyar $ olarak gerçekleşen ihracat Mart 2019 tarihinde 16,3 Milyar $ olarak gerçekleşmişti. Bu yüzde 18 oranında bir düşüş demek. En yüksek ticaretimizin olduğu Avrupa'nın karantina altında olması bu düşüşün başlıca sebebi olarak gösterilebilir. Nisan ayına yönelik Güneydoğu Anadolu İhracatçılar Birliği'nin öncü göstergelerine baktığımızda ise 6,8 Milyar $'lık bir rakam göze çarpıyor. Bu düşüş, geçtiğimiz yıl aynı aya göre yüzde 55,6'lık bir düşüş anlamına geliyor. İhracat ve turizmdeki bu düşüşün Nisan ve Mayıs aylarında süreceği düşünüldüğünde ikinci çeyreğin Türkiye için çift haneli daralma işareti olacağı beklenmektedir.

Öte yandan salgın verilerinde Türkiye olumlu bir tablo çizdi. Pazar günü Bakan Koca'nın son açıkladığı rakamlarla Türkiye'deki aktif vaka sayısının iyileşen sayısının gerisine düştüğü, yeni vaka ve vefat sayılarına bakıldığında da durumun daha iyiye gittiği görülmektedir.

Bu vesileyle hayatını kaybeden vatandaşlarımıza Allah'tan rahmet, tedavi gören hastalarımıza acil şifalar diliyoruz.

Şekil.1 Turizm Gelirleri

Milyar $, Aylık

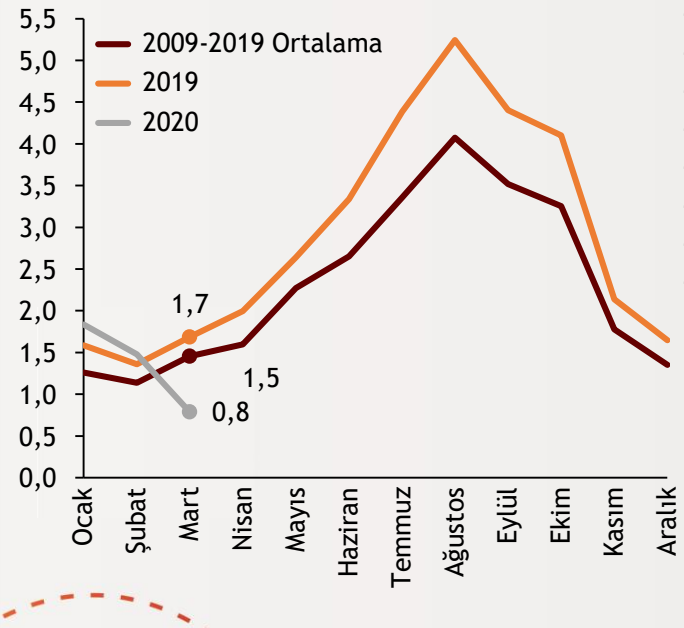

Şekil.2 İhracat

Aylık, Milyar $, %

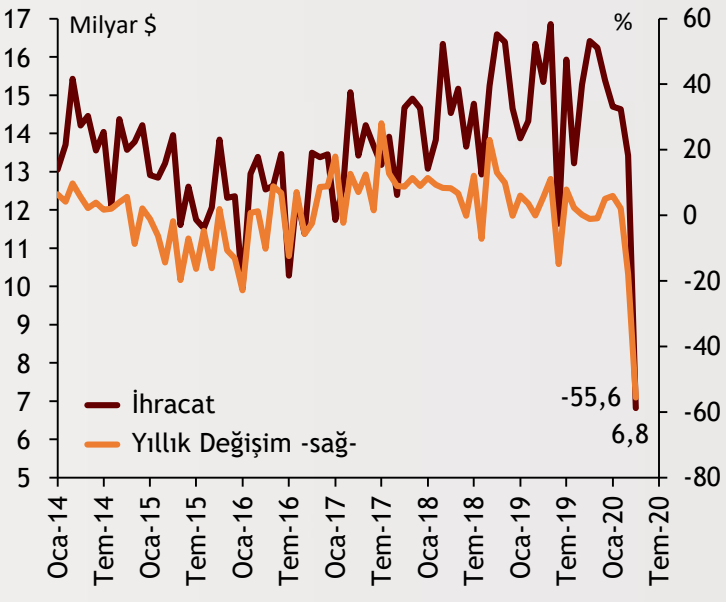

Kaynak: TÜİK, GAİB, TİM

alBaraka BANKNOT

Haftalık Ekonomi Bülteni

Teknik Analiz - 4 Mayıs 2020

Normalleşme beklentileri artıyor..

Covid-19 salgınına dair gelişmeler piyasaların takibinde olmakla beraber Çin'de son zamanlarda ciddi miktarda yeni vâka görülmezken Avrupa'da virüsün yayılma hızı büyük oranda yavaşladı. ABD'de ise dünyanın geri kalanına göre salgın ile mücadele ciddiyetini korurken virüsün yayılma hızı yataylaşmış durumda. Dünya genelinde korona virüsün etkisinin azalmasıyla beraber ekonomilerin kademeli olarak açılma planları yapılmaya başlandı. İktisadi faaliyetlerin yeniden başlayacak olması beklentisi önümüzdeki dönemde gelir üretmeye başlayacak olan kurumsal firma ve hane halkının dolar talebini bir nebze azaltabilir. Böylece önümüzdeki haftalarda doların major para birimleri ve gelişmekte olan ülke para birimleri karşısında değer kaybettiğini görebiliriz. Ayrıca Covid-19 ile mücadele kapsamında FED'in piyasayı desteklemek amacıyla açıkladığı genişleyici para politikaları da salgının etkisinin kaybetmesiyle beraber piyasada dolar likidite bolluğuna neden olacaktır. Bununla birlikte Türkiye'de alınan önlemler ve özverili çalışma sayesinde virüs salgınında iyileşen hasta sayısı yeni hasta sayısını belirgin bir şekilde geçti ve yeni hasta sayısının artış hızında belirgin şekilde düşüş gözlemlenmektedir. Virüsün yayılma hızının düşmesi Türkiye'nin önümüzdeki dönemde ekonomiyi açma ve normale dönme ihtimalini artırmaktadır. Normalleşme beklentilerinin artmasıyla birlikte döviz talebinin yurt dışındakiyle benzer şekilde azalması görülebilir. Teknik açıdan görece güç endeksinde üçgen içinde sıkışma göze çarpmaktadır. Kurun aşırı alımda olduğu düşünüldüğünde üçgen içindeki kırılmanın aşağı yönlü kırılma ihtimali artmaktadır. Olumlu haber akışlarının gelmesi durumunda ilk aşamada 10 günlük hareketli ortalama olan 6,95 ve 20 günlük hareketli ortalama olan 6,86 destek seviyeleri takip edilebilir. Yukarı yönlü hareketlerde ise 7,03 olan kanal direnci ve 7.20 olan bir üst kanalın üst bandı takip edilebilir.

Destek : 6,95 / 6,86 Direnç : 7,03 / 7,20

Kaynak: TradingView, TCMB, TÜİK

alBaraka BANKNOT

«Satın ALMA Endeksi»

İçinde bulunduğumuz virüs kaynaklı kriz, ve genel olarak bu tip akut yaşanan krizlerle ilgili ekonomik olarak en büyük problemlerden biri, geniş kapsamlı ve gerçek zamanlı verinin çok az bulunur bir şey olmasıdır genelde. Örneğin bu sebeple, normalde sıkça ve kaydadeğer miktarlarda revize edilen ABD'deki işsizlik maaşı başvuruları gibi rakamlar, haftalık açıklanmalarından ötürü piyasaları en çok etkileyen istatistikler arasında yer alıyor. Dakiklik ve bilgi içeriği arasındaki bu dengede orta sıralarda yer alan ve GSYH'den daha hızlı, işsizlik maaşı başvuruları verisinden ise daha fazla bilgi içeren bir veri de Satınalma Yöneticileri Endeksi, yahut bilinen kısaltması ile PMI.

Bu sabah itibariyle Euro Bölgesi için Nisan ayı İmalat Sanayi PMI rakamları açıklandı ve lafı eğip bükmeye gerek yok, manzara korkunç. PMI'da 50'nin altındaki rakamlar aylık küçülmeye işaret ediyor ve Euro Bölgesi için gelen manşet veri 33.4. Bu, Euro Bölgesi için PMI'ın hesaplanmaya başladığı yıl olan 1997'den beri en düşük değer. 2009 krizinde dahi görülmemiş yani. Sanayi Üretimi'ni daha yakından izleyen Üretim alt endeksi ise daha da beter. Ülke ülke bakıldığında Fransa'da manşet rakam 31.5, İtalya'da 31.1, İspanya'da 30.8, Almanya'da ise 34.5. Ayrıntılara bakıldığında ise özellikle Türkiye'nin ihracatını en çok etkileyen kalemlerden olan ara mal talebinde yine tarihi bir düşüş var ve firmalar gerek uluslararası taşımacılıkta yaşanan kopukluklar, gerekse talep yokluğu sebebiyle mümkün mertebe var olan ara mal stoklarından tüketiyorlar. Ayrıca üreticiler geleceğe yönelik çok da umutlu sayılmaz. Umarız sokağa çıkma yasaklarının yavaş yavaş kalkmaya başladığı ve ekonomik aktivitenin ufaktan geri dönme sinyalleri verdiği şu günler neticesinde Mayıs ayı verisi daha iç açıcı olur.

(Markit ve İSO, iki aydır Türkiye'de imalat sanayii alt sektörleri için geniş kapsamlı bir rapor yayınlıyor. Göz atmanızı şiddetle tavsiye ederiz.)

Euro Bölgesi PMI Üretim Endeksi ve Sanayi Üretimi 3 Aylık Değişimi

Endeks (sol) / Değişim (sağ) %

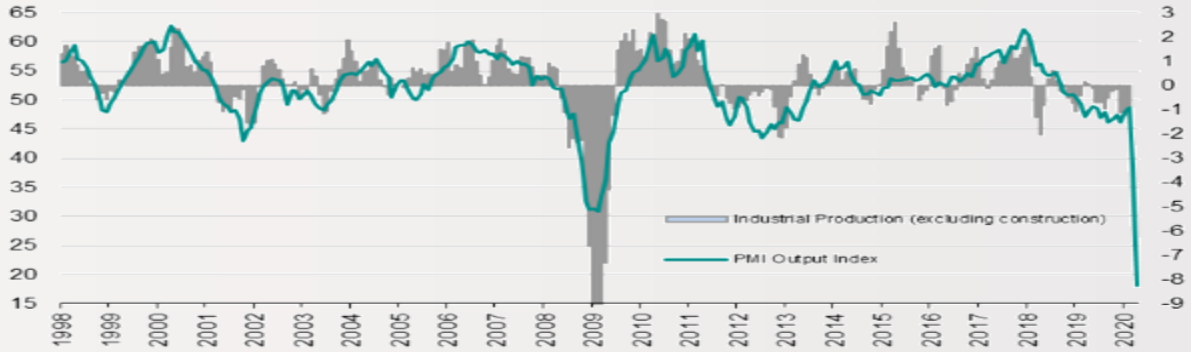

Kaynak: IHS Markit, Eurostat

Finansal Göstergeler

Haftalık Ekonomi Bülteni

4 Mayıs 2020

Hisse Senedi Piyasaları	30.04.2020	Haftalık D.	Aylık D.	Yılsonuna G.D.
Dünya Borsaları	489	1,71%	9,92%	-15,34%
ABD Dow Jones Endeksi	24.346	0,88%	9,04%	-16,87%
ABD S&P Endeksi	2.912	1,18%	10,88%	-12,38%
Nasdaq	9.001	1,83%	14,35%	-0,17%
Euro Stoxx	2.928	1,59%	5,87%	-21,82%
FTSE 100	5.901	0,93%	6,07%	-23,59%
DAX	10.862	1,89%	10,65%	-18,02%
Nikkei	20.194	22,00%	5,81%	-17,07%
Shanghai	2.860	1,58%	4,11%	-6,23%
Gelişmekte Olan Ülkeler	925	3,31%	11,17%	-17,75%
BİST - 100	101.110	-0,16%	14,82%	-11,64%
BİST - 30	118.761	-0,18%	12,73%	-14,46%
BİST - Bankacılık Endeksi	123.427	-1,26%	6,51%	-22,94%
BİST - Katılım 50 Endeksi	140.561	-0,12%	25,68%	4,12%
Albaraka Türk	1,27	0,79%	18,69%	-16,99%
Döviz Kurları	**30.04.2020**	**Haftalık D.**	**Aylık D.**	**Yılsonuna G.D.**
Gelişmekte Olan Ülke Kurları	52,97	1,27%	-0,72%	-14,01%
USD/TL	6,99	0,01%	6,28%	17,83%
Euro/TL	7,65	1,13%	5,31%	15,54%
Sepet/TL	7,32	0,62%	5,78%	16,62%
Euro/USD	1,10	1,16%	-0,84%	-2,07%
GBP/USD	1,26	1,31%	1,45%	-5,66%
ABD Dolar Endeksi	99,02	-1,02%	-0,17%	2,79%
LIBOR Getirileri	**30.04.2020**	**1 Hafta Önce**	**1 Ay Önce**	**2017 Sonu**
ABD 3 Aylık	0,56	0,84	1,43	1,69
Avrupa 3 Aylık	-0,27	-0,22	-0,35	-0,33
Pound 3 Aylık	0,59	0,64	0,57	0,52
Yen 3 Aylık	0,00	0,00	-0,05	-0,02
TL 3 Aylık	8,40	8,40	9,45	14,96
Emtia Fiyatları	**30.04.2020**	**Haftalık D.**	**Aylık D.**	**Yılsonuna G.D.**
Bileşik Emtia Fiyat Endeksi	60,90	2,26%	-1,88%	-24,95%
Brent (USD/Varil)	25,27	26,41%	11,03%	-59,94%
Tarım Fiyatları Endeksi	35,08	2,56%	-5,88%	-15,42%
Ana Metal Fiyatları Endeksi	95,22	0,01%	4,09%	-17,91%
Altın (USD/Ons)	1.686,50	-1,60%	3,94%	12,07%
Tahvil Getirileri	**30.04.2020**	**1 Hafta Önce**	**1 Ay Önce**	**2017 Sonu**
ABD 2 Yıllık	0,20	0,22	0,23	1,88
ABD 10 Yıllık	0,64	0,66	0,73	2,41
Almanya 2 Yıllık	-0,76	-0,66	-0,68	-0,63
Almanya 10 Yıllık	-0,59	-0,45	-0,49	0,43
Türkiye 10 Yıllık Eurobond	7,86	8,02	8,44	5,59
Türkiye 2 Yıllık	9,62	9,52	11,26	13,40
Türkiye 10 Yıllık	11,77	11,67	13,43	11,74
TCMB Ağırlıklı Ort. Fonlama	8,35	8,90	9,22	12,75
Haftalık ile Fonlama (Milyon TL)	121.390	105.401	75.454	0
Toplam MB Fonlaması (Milyon TL)	141.353	121.959	95.547	137.408
Risk Göstergeleri	**30.04.2020**	**1 Hafta Önce**	**1 Ay Önce**	**2017 Sonu**
VIX	34,15	33,29	57,08	11,04
Türkiye 5 Yıllık CDS	582,45	611,41	600,29	164,79

Kaynak: Bloomberg, TCMB, TÜİK

Ekonomik Göstergeler

Haftalık Ekonomi Bülteni

4 Mayıs 2020

Büyüme Göstergeleri	2019	Mart 19	Haziran 19	Eylül 19	Aralık 19
GSYH (Milyar Dolar, Cari Fiyatlar)	753	163.841	176.641	202.660	199.976
GSYH (4 Çeyreklik Toplam, Milyar $)	753	746	716	733	753
Yıllık Büyüme Oranı	0,9	-2,3	-1,6	1,0	6,0
Sanayi Göstergeleri	**2019**	**Kasım 19**	**Aralık 19**	**Ocak 20**	**Şubat 20**
Sanayi Üretimi(TA)	9,95	4,9	9,0	7,7	7,5
İşgücü Göstergeleri	**2019**	**Ekim 19**	**Kasım 19**	**Aralık 19**	**Ocak 20**
İşsizlik Oranı(MA)	13,71	13,4	13,1	13,0	12,6
Enflasyon Göstergeleri	**2019**	**Aralık 19**	**Ocak 20**	**Şubat 20**	**Mart 20**
Aylık Tüketici Enflasyonu	-	0,74	1,35	0,35	0,57
Yıllık Tüketici Enflasyonu	11,84	11,84	12,15	12,37	11,86
Aylık Üretici Enflasyonu	-	0,69	1,84	0,48	0,87
Yıllık Üretici Enflasyonu	7,36	7,36	8,84	9,26	8,50
Ödemeler Dengesi	**2019**	**Kasım 19**	**Aralık 19**	**Ocak 20**	**Şubat 20**
Cari İşlemler Dengesi (12 Aylık)	8,58	10,729	8,578	7,241	6,128
Cari İşlemler Dengesi	8,58	0,112	-2,599	-1,613	-1,230
İhracat (f.o.b)	166.256	15.390	14.697	14.630	13.422
İthalat (c.i.f)	210.344	19.019	19.207	17.634	18.813
Turizm Gelirleri (Net)	30.117	1.547	1.112	1.100	855
Sermaye Dengesi	-46.512	-2.613	-1.027	-1.299	-108
Doğrudan Yabancı Yatırım (Net)	-8.204	-274	-610	-774	-309
Portföy Yatırımları (Net)	-24.445	-1.928	888	1.222	-382
Yabancılar TL Cinsi Tahvil Alımları	105	1.500	0	0	0
Bankaların Yurtdışı Borçlanması	2.051	-26	-79	-1.503	-298
Bütçe Göstergeleri	**2019**	**Aralık 19**	**Ocak 20**	**Şubat 20**	**Mart 20**
Bütçe Dengesi	-123,69	-30,75	21,50	-7,36	-43,72
Faiz Dışı Denge	-23,75	-26,59	34,25	6,80	-32,38
TCMB Brüt Döviz Rezervleri	81.240	102.375	107.823	95.406	86.447
Bankacılık Göstergeleri	**2019**	**Haziran 19**	**Eylül 19**	**Aralık 19**	**Mart 20**
Toplam Aktifler	4.490.818	3.671.537	4.210.793	3.867.135	3.935.955
Toplam Krediler	2,655,946	2.352.039	2.586.145	2.393.074	2.376.047
Ticari Krediler/GSYH	0,12	12,14%	11,61%	10,40%	10,87%
Tüketici Kredileri / GSYH	0,14	15,14%	14,43%	13,62%	13,44%
Konut	198.704	199.869	195.961	188.031	183.455
Taşıt	7.010	7.235	6.663	6.528	6.286
İhtiyaç	258.923	212.096	211.772	204.787	205.697
Kredi Kartları	115.429	123.725	133.617	136.104	135.598
Toplam Mevduatlar	2.569.930	1.899.147	2.136.570	2.035.965	2.096.705
Döviz Mevduatları (Milyar Dolar)	210.714	194.896	180.778	187.906	199.075
Toplam Özkaynaklar	617.495	394.672	408.943	421.185	432.397

Kaynak: Bloomberg, TCMB, TÜİK

Gelecek Haftanın Gündemi

Küresel gündemde gelişmiş ülkelerin PMI verileri bekleniyor. Ayrıca Euro Bölgesi enflasyonunun yanı sıra BoJ faiz toplantısı takip edilecek. Türkiye'de ise enflasyon verileri ile PMI verileri izlenecek. Ayrıca Cumhurbaşkanı Erdoğan'ın salgın önlemleri ve önlemlerin gevşemesiyle alakalı olası açıklamaları takip edilecek..

Haftalık Ekonomik Takvim

Tarih ve Saat	Ülke	Dünya Ekonomisinde Gündem	Dönem	Beklenti	Önceki Veri
05/04/20 10:50	Fransa	İmalat Sanayi Satın Alma Yöneticileri Endeksi (PMI)	Nisan	31,5	43.2
05/04/20 10:55	Almanya	İmalat Sanayi Satın Alma Yöneticileri Endeksi (PMI)	Nisan	34.4	34.4
05/04/20 11:00	Euro Bölgesi	İmalat Sanayi Satın Alma Yöneticileri Endeksi (PMI)	Nisan	33.6	33.6
05/04/20 17:00	ABD	Fabrika Siparişleri (Aylık Değişimler)	Mart	-9.4%	0.0%
05/04/20 17:00	ABD	Dayanıklı Mal Siparişleri (Aylık Değişimler)	Mart	-14.4%	-14.4%
05/04/20 17:00	ABD	Çekirdek Dayanıklı Mal Siparişleri (Aylık Değişimler)	Mart	0.1%	0.1%
05/05/20 11:30	İngiltere	Hizmet Sektörü Satın Alma Yöneticileri Endeksi	Nisan	13,2	34.5
05/05/20 12:00	Euro Bölgesi	Yıllık Üretici Enflasyonu	Mart	-1.4%	-0.6%
05/05/20 12:00	Euro Bölgesi	Aylık Üretici Enflasyonu	Mart	-2.7%	-1.3%
05/05/20 15:30	ABD	Dış Ticaret Dengesi (Milyar Dolar)	Mart	-44.2	-39.9
05/05/20 16:45	ABD	Hizmet Sektörü Satın Alma Yöneticileri Endeksi (PMI)	Nisan	27.0	27.0
05/05/20 16:45	ABD	Bileşik Sektörler Satın Alma Yöneticileri Endeksi (PMI)	Nisan	--	40.9
05/05/20 17:00	ABD	Arz Yönetimi Enstitüsü İmalat Dışı Sektörler Aktivite	Nisan	37.8	52.5
05/06/20 09:00	Almanya	Fabrika Siparişleri (Aylık Değişimler)	Mart	-10.0%	-1.4%
05/06/20 10:50	Fransa	Hizmet Sektörü Satın Alma Yöneticileri Endeksi (PMI)	Nisan	10.4	27.4
05/06/20 10:50	Fransa	Bileşik Sektörler Satın Alma Yöneticileri Endeksi (PMI)	Nisan	11.2	28.9
05/06/20 10:55	Almanya	Hizmet Sektörü Satın Alma Yöneticileri Endeksi (PMI)	Nisan	15.9	31.7
05/06/20 10:55	Almanya	Bileşik Sektörler Satın Alma Yöneticileri Endeksi (PMI)	Nisan	17.1	35.0
05/06/20 11:00	Euro Bölgesi	Hizmet Sektörü Satın Alma Yöneticileri Endeksi (PMI)	Nisan	11.7	26.4
05/06/20 11:00	Euro Bölgesi	Bileşik Sektörler Satın Alma Yöneticileri Endeksi (PMI)	Nisan	13.5	29.7
05/06/20 11:30	İngiltere	İnşaat Sektörü Satın Alma Yöneticileri Endeksi	Nisan	22.2	39.3
05/06/20 12:00	Euro Bölgesi	Perakende Satışlar (Aylık Değişimler)	Mart	-10.9%	0.9%
05/06/20 15:15	ABD	ADP Aylık Özel Sektör İstihdamı (Bin Kişi)	Nisan	-20500	-27
05/07/20 04:45	Çin	Hizmet Sektörü Satın Alma Yöneticileri Endeksi	Nisan	50.5	43.0
05/07/20 09:00	İngiltere	Merkez Bankası Politika Faizi	7.May	0.100%	0.100%
05/07/20 09:45	Fransa	Dış Ticaret Dengesi (Milyon Euro)	Mart	--	-5224
05/07/20 09:45	Fransa	Cari İşlemler Dengesi (Milyar Euro)	Mart	--	-3.8
05/07/20 15:30	ABD	Tarım Dışı Verimlilik (Yıllıklandırılmış Değişimler)	1. Çeyrek	-5.5%	1.2%
05/07/20 15:30	ABD	Birim İşgücü Maliyetleri	1. Çeyrek	3.8%	0.9%
05/07/20 15:30	ABD	Haftalık İşsizlik Maaşı Başvuruları (Bin Kişi)	1.May	3000	3839
05/07/20	Çin	Dış Ticaret Dengesi (Milyar Dolar)	Nisan	15.80	19.90
05/08/20 02:30	Japonya	Hanehalkı Harcamaları (Yıllık Değişimler)	Mart	-6.1%	-0.3%
05/08/20 03:30	Japonya	Hizmet Sektörü Satın Alma Yöneticileri Endeksi	Nisan	--	33.8
05/08/20 09:00	Almanya	Cari İşlemler Dengesi (Milyar Euro)	Mart	20.7	23.7
05/08/20 15:30	ABD	Aylık Tarım Dışı İstihdam (Bin Kişi)	Nisan	-21300	-701
05/08/20 15:30	ABD	İşsizlik Oranı	Nisan	16.0%	4.4%
05/08/20 15:30	ABD	Ortalama Saatlik Kazançlar (Yıllık Değişimler)	Nisan	3.3%	3.1%
05/08/20 17:00	ABD	Toptan Stoklar (Aylık Değişimler)	Mart	-1.0%	-1.0%
05/08/20	Çin	Cari İşlemler Dengesi (Milyar Dolar)	1. Çeyrek	--	40.5

Tarih ve Saat	Ülke	Türkiye Ekonomisinde Gündem	Dönem	Beklenti	Önceki Veri
05/04/20 10:00	Türkiye	İmalat Sanayi Satın Alma Yöneticileri Endeksi	Nisan	--	48.1
05/04/20 10:00	Türkiye	Yıllık Tüketici Enflasyonu	Nisan	10.80%	11.86%
05/04/20 10:00	Türkiye	Aylık Tüketici Enflasyonu	Nisan	0.60%	0.57%
05/04/20 10:00	Türkiye	Yıllık Çekirdek Tüketici Enflasyonu	Nisan	10.71%	10.49%
05/04/20 10:00	Türkiye	Aylık Üretici Enflasyonu	Nisan	--	0.87%
05/04/20 10:00	Türkiye	Yıllık Üretici Enflasyonu	Nisan	--	8.50%
05/05/20 14:30	Türkiye	Reel Efektif Döviz Kuru Endeksi	Nisan	--	72.87
05/07/20 14:30	Türkiye	Yurtdışı Yerleşiklerin Haftalık Net Tahvil Alımı (Milyon Dolar)	1.May	--	-328
05/07/20 14:30	Türkiye	Yurtdışı Yerleşiklerin Haftalık Net Hisse Senedi Alımı (Milyon DolaR)	1.May	--	-150
05/08/20 17:30	Türkiye	Hazine Nakit Dengesi (Milyar TL)	Nisan	--	-40.4

Kaynak: Bloomberg, TCMB, TÜİK

Teşekkürler..

ekonomikarastirmalar@albarakaturk.com.tr

Ömer Emeç
Baş Ekonomist
oemec@albarakaturk.com.tr

Mustafa Urlu
murlu@albarakaturk.com.tr

Mustafa Berk Erdal
mustafa.erdal@albarakaturk.com.tr

Lütfullah Bingöl
lbingol@albarakaturk.com.tr

Yavuz Selim İşleyen
yisleyen@albarakaturk.com.tr

Rahime Aybike Çalışkan
rcaliskan@albarakaturk.com.tr

Rumeysa Kurtulmuş
rkurtulmus@albarakaturk.com.tr

Ömer Aydemir
oaydemir@albarakaturk.com.tr

Burada belirtilen bilgiler güvenilirliğine ve doğruluğuna inanılan kaynaklardan, okuyucuyu bilgilendirmek amacıyla derlenmiştir. Resmi kaynaklardan alınan bilgilere dayalı yapılan yorumlar ve tahminler, o tarihteki kanımızı yansıtmaktaysa da bu bilgiler, hiçbir şekilde yatırım danışmanlığı faaliyeti olarak değerlendirilemeyecektir. Söz konusu kaynaklardaki hata ve eksikliklerden ve bu bilgilerin kullanılmasından doğabilecek zararlardan dolayı, Albaraka Türk Katılım Bankası A.Ş. hiçbir sorumluluk kabul etmez. İşbu rapor içerisindeki bilgilere ait telif hakkı Bankamıza ait olup, üçüncü kişilerce izinsiz kullanılamaz, çoğaltılamaz veya kopyalanamaz.

alBaraka BANKNOT