

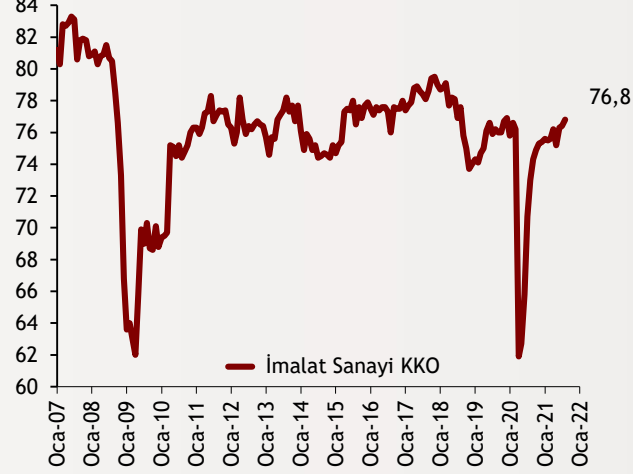


Haftalık Ekonomi Bülteni

31 Ağustos 2021

Şekil.1 Kapasite Kullanım Oranı

Mevsimsellikten Arındırılmış, % Oran



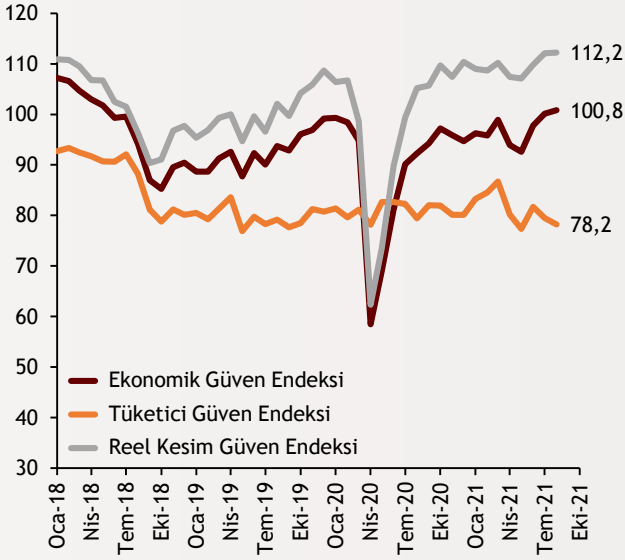
Kapasite kullanım oranı artış gösterdi

TCMB Ağustos ayına ilişkin imalat sanayi kapasite kullanım oranı verilerini açıkladı. Kapasite kullanım oranı Ağustos'ta bir önceki aya göre 0,4 puan artarak %77,1'e ulaştı. Mevsimsellikten arındırılmış veri ise 0,4 puan artışla %76,8'e yükseldi. Öte yandan dayanıklı tüketim malları için bu oran 1,3 puan azalarak %75,9'a gerilerken dayanıksız tüketim mallarında oranın 0,1 puanlık artışla %73,6 seviyesine yükseldiği görüldü.

alBaraka
BANKNOT

Şekil.2 Güven Endeksleri

Mevsimsellikten Arındırılmış



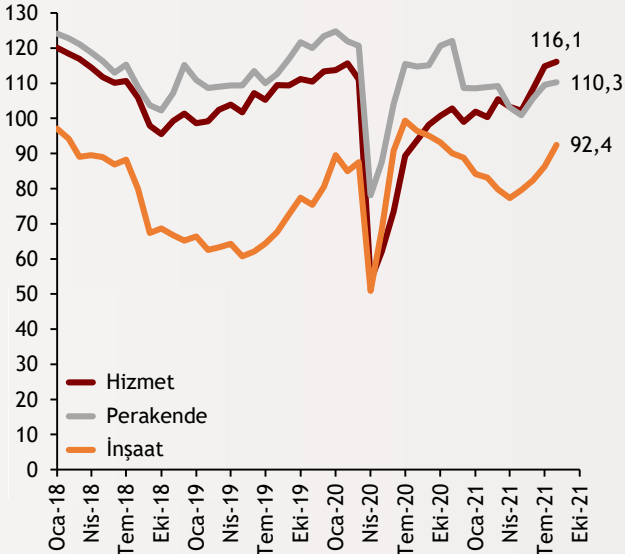
Ekonomik güven Ağustos'ta yükseldi

TÜİK Ağustos ayına ilişkin ekonomik güven endeksi verilerini açıkladı. Endeks Ağustos'ta bir önceki aya göre %0,7 oranında artarak 100,8 değerine yükseldi. Endeksteeki artışa reel kesim, hizmet, perakende ticaret ve inşaat sektörü güven endekslerindeki yükseliş etkili oldu. Öte yandan tüketici güven endeksi %1,6 oranında azalarak 78,2 değerini aldı. Mevsimsellikten arındırılmış reel kesim güven endeksi ise %0,09 oranında artarak 112,2 seviyesinde gerçekleşti.

alBaraka
BANKNOT

Şekil.3 Sektörel Güven Endeksi

Mevsimsellikten Arındırılmış, Aylık

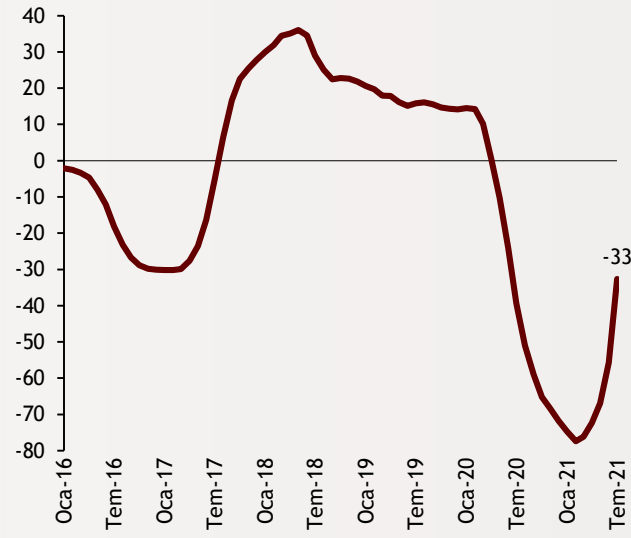


Sektörel güven endeksleri Ağustos'ta arttı

TÜİK Ağustos ayına ilişkin sektörel güven endeksi verilerini açıkladı. Hizmet sektörü güven endeksi %1,2 artarak 116,1'e çıktı. Perakende ticaret sektörü güven endeksi Ağustos ayında %0,6 artarak 110,3'e ulaşırken inşaat sektörü güven endeksi ise aylık %7,1 artarak 92,4 değerini aldı. İnşaat sektöründe Ağustos ayında girişimlerin %47,4'ü faaliyetlerini kısıtlayan en az bir temel faktör bulunduğunu belirtti. En önemli faktör finansman sorunları olarak görülüyor.

Şekil.4 Turist Sayısı

12 Aylık Kümülatif, Yıllık % Değişim



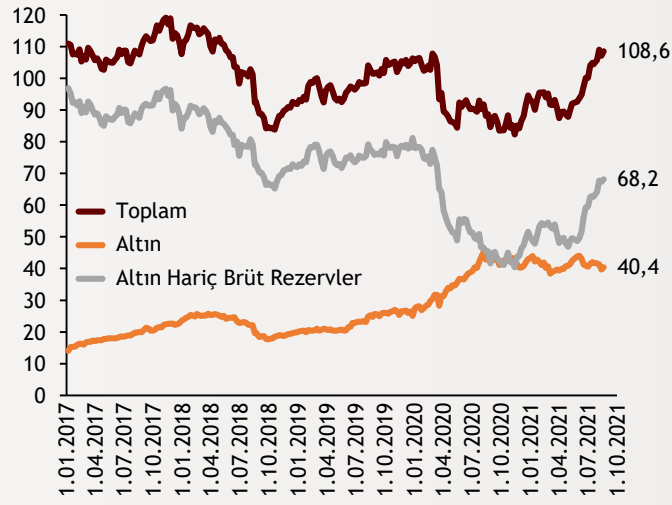
Turist sayısı 21 ayın rekorunu kırdı

Kültür ve Turizm Bakanlığı'nın açıkladığı verilere göre Temmuz'da yabancı ziyaretçi sayısı 4 milyon 360 bin olurken Ekim 2020'den bu yana en yüksek rakam kaydedildi. Yılın ilk 7 ayındaki toplam rakam ise 10 milyonu geçerek geçen yılın aynı dönemine göre %85,44 artış sergiledi. Ocak- Temmuz dönemi uçuş sayılarının ise 2020'nin aynı dönemine kıyasla %36 artarak 586.324 olduğu görülüyor. Öte yandan aynı dönemin yolcu sayısı %34'lük artışla 57.329.344 kişi oldu.

alBaraka
BANKNOT

Şekil.5 TCMB Rezervleri

Milyar Dolar, Son Veri: 20.08.2021



Merkez bankasının brüt rezervleri yükseldi

TCMB'nin yayımladığı Haftalık Para ve Banka İstatistikleri'ne göre 20 Ağustos itibarıyla altın hariç brüt rezervler 813 milyon dolar artışla 68 milyar 170 milyon dolara çıktı. Altın rezervleri 643 milyon dolar artarak 40 milyar 386 milyon dolara yükseldi. Öte yandan Hazine ve Maliye Bakanlığı, yaptığı açıklamada Türkiye'ye IMF'deki kota payına karşılık olarak 6,3 milyar dolar tahsis edildiğini duyurdu. Böylelikle toplam rezervler 108 milyar 556 milyon dolara çıktı.

alBaraka
BANKNOT

Haftanın Yorumu...

Bu haftanın en önemli gündemi yarın açıklanacak olan ikinci çeyrek GSYH verileri olacak. İkinci çeyrekte güçlü baz etkisiyle birlikte reel sektörün öncülüğünde yüzde 20'yi aşan bir büyüme bekleniyor. Bir yandan ikinci çeyrek büyüme rakamları beklenirken üçüncü çeyreğe dair ipuçları da gelmeye devam ediyor. Öncü veriler, reel sektörün desteğinin üçüncü çeyrekte de etkili olacağını gösteriyor. Piyasa anketlerine göre arındırılmış serilerde Temmuz'da artış kaydeden reel kesim güveni, Ağustos ayında seviyesini korumayı başardı. İmalat sanayi kapasite kullanım oranı (KKO) ise Mayıs'taki gerilemesinin ardından üst üste üçüncü ayında da artış kaydederek sanayide çarkların döndüğüne işaret etti. KKO anket sorularında ihracat odaklı sektörlerin çizdiği olumlu tablo da kayda değer gelişmeler arasında yerini aldı.

Rahime Aybike Çalışkan



Finansal Göstergeler

Hisse Senedi Piyasaları	27.Ağu.21	Haftalık D.	Aylık D.	Yılsonuna G.D.
Dünya Borsaları	737,2	0,93%	1,88%	14,63%
ABD Dow Jones Endeksi	35.455,8	0,34%	1,50%	15,66%
ABD S&P Endeksi	4.509,4	0,67%	2,47%	20,57%
Nasdaq	15.433,0	1,25%	2,49%	21,08%
Euro Stoxx	4.191,0	0,35%	2,14%	18,19%
FTSE 100	7.148,0	0,55%	1,87%	10,64%
DAX	15.851,8	-0,01%	1,81%	15,81%
Nikkei	27.641,1	0,53%	0,22%	2,34%
Shanghai	3.522,2	1,29%	4,78%	1,26%
Gelişmekte Olan Ülkeler	1.272,7	2,84%	0,35%	-0,45%
BİST - 100	1.458,2	-0,08%	7,16%	-1,25%
BİST - 30	1.574,0	-0,15%	7,83%	-3,79%
BİST - Bankacılık Endeksi	1.318,8	-0,14%	12,25%	-15,34%
BİST - Katılım 50 Endeksi	2.391,6	-0,33%	3,50%	-6,63%
Albaraka Türk	1,5	0,00%	2,05%	-23,20%
Döviz Kurları	27.Ağu.21	Haftalık D.	Aylık D.	Yılsonuna G.D.
Gelişmekte Olan Ülke Kurları	56,5930	1,10%	0,02%	-2,04%
USD/TL	8,3512	-0,90%	-2,37%	12,46%
Euro/TL	9,8527	-0,53%	-2,80%	8,98%
Sepet/TL	9,1052	-0,66%	-2,57%	10,46%
Euro/USD	1,1795	0,43%	-0,42%	-3,23%
USD/Yen	109,8400	0,13%	-0,06%	6,38%
GBP/USD	1,3764	0,33%	-0,99%	0,87%
ABD Dolar Endeksi	92,6860	-0,29%	0,39%	2,89%
LIBOR Getirileri	27.Ağu.21	1 Hafta Önce	1 Ay Önce	2019 Sonu
ABD 3 Aylık	0,12	0,13	0,13	1,91
Avrupa 3 Aylık	-0,55	-0,55	-0,55	-0,38
Pound 3 Aylık	0,07	0,07	0,07	0,79
Yen 3 Aylık	-0,10	-0,10	-0,10	-0,05
TL 3 Aylık	19,95	19,95	19,95	11,02
Emtia Fiyatları	27.Ağu.21	Haftalık D.	Aylık D.	Yılsonuna G.D.
Bileşik Emtia Fiyat Endeksi	96,35	3,45%	0,18%	23,49%
Brent (USD/Varil)	72,70	5,75%	-2,73%	41,29%
Tarım Fiyatları Endeksi	58,29	2,59%	-0,14%	21,00%
Ana Metal Fiyatları Endeksi	160,13	2,00%	-0,31%	22,44%
Altın (USD/Ons)	1.817,57	0,67%	0,58%	-4,32%
Tahvil Getirileri	27.Ağu.21	1 Hafta Önce	1 Ay Önce	2019 Sonu
ABD 2 Yıllık	0,215	0,224	0,202	1,569
ABD 10 Yıllık	1,307	1,252	1,233	1,918
Almanya 2 Yıllık	-0,736	-0,747	-0,756	-0,612
Almanya 10 Yıllık	-0,423	-0,481	-0,450	-0,188
İngiltere 10 Yıllık	0,578	0,535	0,575	0,822
Japonya 10 Yıllık	0,027	0,083	0,020	-0,020
Türkiye 10 Yıllık Eurobond	5,989	6,163	6,190	5,587
Türkiye 2 Yıllık	18,520	18,660	18,960	11,580
Türkiye 10 Yıllık	17,31	17,51	17,71	12,21
TCMB Ağırlıklı Ort. Fonlama	19,00	19,00	19,00	11,43
Haftalık ile Fonlama (Milyon TL)	317.631	325.745	254.000	9.921
Toplam MB Fonlaması (Milyon TL)	317.631	325.745	254.000	14.689
Risk Göstergeleri	27.Ağu.21	1 Hafta Önce	1 Ay Önce	2019 Sonu
VIX	16,39	17,15	18,31	13,78
Türkiye 5 Yıllık CDS	368,32	383,65	388,81	282,13



Ekonomik Göstergeler

Büyüme Göstergeleri	2019	Haziran 20	Eylül 20	Aralık 20	Mart 21
GSYH (Milyar Dolar, Cari Fiyatlar)	203076	151.111	183.520	205.209	168.056
GSYH (4 Çeyreklik Toplam, Milyar \$)	760,01	739	731	717	728
Yıllık Büyüme Oranı	6,36	-10,3	6,3	5,9	7,0
Sanayi Göstergeleri	2019	Mart 21	Şubat 21	Mart 21	Nisan 21
Sanayi Üretimi(TA)	9,07	16,8	9,0	16,8	66,0
İşgücü Göstergeleri	2019	Mart 21	Şubat 21	Mart 21	Nisan 21
İşsizlik Oranı(MA)	13,1	13,0	13,2	13,0	13,9
Enflasyon Göstergeleri	2019	Nisan 21	Mart 21	Nisan 21	Mayıs 21
Aylık Tüketici Enflasyonu	0,74	1,68	1,08	1,68	0,89
Yıllık Tüketici Enflasyonu	11,84	17,14	16,19	17,14	16,59
Aylık Üretici Enflasyonu	0,69	4,34	4,13	4,34	3,92
Yıllık Üretici Enflasyonu	7,36	35,17	31,20	35,17	38,33
Ödemeler Dengesi	2019	Mart 21	Şubat 21	Mart 21	Nisan 21
Cari İşlemler Dengesi (12 Aylık)	-2737	-37.264,000	-37.087,000	-38.316,000	-36.192,000
Cari İşlemler Dengesi	6759	-3.632,000	-1.855,000	-2.585,000	-3.329,000
İhracat (f.o.b)	15386,72	18.963	15.962	18.968	18.786
İthalat (c.i.f)	20055,01	23.626	19.311	23.627	21.844
Turizm Gelirleri (Net)	1112	742	498	742	596
Sermaye Dengesi	-988	-2.077	-800	-1.757	-1.515
Doğrudan Yabancı Yatırım (Net)	-704	-363	-763	-363	-56
Portföy Yatırımları (Net)	888	5.709	-265	5.709	1.534
Yabancılar TL Cinsi Tahvil Alımları	0	3.649	0	3.649	0
Bankaların Yurtdışı Borçlanması	-79	390	-534	374	-336
Bütçe Göstergeleri	2019	Nisan 21	Mart 21	Nisan 21	Mayıs 21
Bütçe Dengesi	-123,69	-16,92	23,76	-16,92	-13,37
Faiz Dışı Denge	-23,75	1,67	37,99	1,67	,57
TCMB Brüt Döviz Rezervleri	81	87.850	87.850	92.604	0
Bankacılık Göstergeleri	2019	Eylül 20	Eylül 20	Aralık 20	Mart 21
Toplam Aktifler	4.491.708	5.355.653	6.003.775	6.107.832	6.488.253
Toplam Krediler	2.655.240	3.256.025	3.553.482	3.574.983	3.775.285
Ticari Krediler/GSYH	0	13,23%	13,38%	12,89%	12,61%
Tüketici Kredileri / GSYH	0	15,61%	16,88%	16,26%	15,80%
Konut	199.088	233.889	277.299	278.250	276.687
Taşıt	7.070	8.451	10.583	11.787	13.566
İhtiyaç	260.340	341.546	376.591	385.916	401.791
Kredi Kartları	155.818	156.419	184.843	203.529	220.288
Toplam Mevduatlar	2.566.897	3.059.927	3.444.338	3.455.314	3.642.921
Döviz Mevduatları (Milyar Dolar)	219.817	223.589	242.688	256.935	243.275
Toplam Özkaynaklar	492.384	557.745	569.188	600.804	603.887



Haftalık Ekonomik Takvim

Tarih ve Saat	Ülke	Dünya Ekonomisinde Gündem	Dönem	Beklenti	Önceki Veri
08/30/21 02:50	Japonya	Perakende Satışlar (Aylık Değişimler)	Tem	0,004	0,031
08/30/21 12:00	Euro Bölgesi	Tüketici Güven Endeksi	Ağu	--	-5,3
08/30/21 12:00	Euro Bölgesi	Ekonomik Güven Endeksi	Ağu	118	119
08/30/21 15:00	Almanya	Aylık Tüketici Enflasyonu	Ağu	0,001	0,009
08/30/21 15:00	Almanya	Yıllık Tüketici Enflasyonu	Ağu	0,039	0,038
08/30/21 17:00	ABD	Bekleyen Konut Satışları (Aylık Değişimler)	Tem	0,003	-0,019
08/30/21 17:30	ABD	Dallas Fed İmalat Sanayi Aktivite Endeksi	Ağu	23	27,3
08/31/21 02:30	Japonya	İşsizlik Oranı	Tem	0,029	0,029
08/31/21 02:50	Japonya	Sanayi Üretimi (Yıllık Değişimler)	Tem	0,112	0,23
08/31/21 04:00	Çin	İmalat Sanayi Satın Alma Yöneticileri Endeksi (PMI)	Ağu	50,2	50,4
08/31/21 09:45	Fransa	Aylık Üretici Enflasyonu	Tem	--	0,075
08/31/21 09:45	Fransa	Yıllık Tüketici Enflasyonu	Ağu	0,017	0,012
08/31/21 09:45	Fransa	GSYH Yıllık Büyüme Oranı	2. Çeyrek	0,187	0,187
08/31/21 10:55	Almanya	İşsizlik Oranı	Ağu	0,056	0,057
08/31/21 12:00	Euro Bölgesi	Aylık Tüketici Enflasyonu	Ağu	0,002	-0,001
08/31/21 16:00	ABD	S&P Corelogic Konut Fiyatları (Yıllık Değişimler)	Haz	0,186	0,1699
08/31/21 16:45	ABD	Chicago İmalat Sanayi Aktivite Endeksi	Ağu	68	73,4
08/31/21 17:00	ABD	Conference Board Tüketici Güven Endeksi	Ağu	123	129,1
09/01/21 03:30	Japonya	İmalat Sanayi Satın Alma Yöneticileri Endeksi	Ağu	--	52,4
09/01/21 04:45	Çin	İmalat Sanayi Satın Alma Yöneticileri Endeksi	Ağu	50,1	50,3
09/01/21 10:50	Fransa	İmalat Sanayi Satın Alma Yöneticileri Endeksi (PMI)	Ağu	57,3	57,3
09/01/21 10:55	Almanya	İmalat Sanayi Satın Alma Yöneticileri Endeksi (PMI)	Ağu	62,7	62,7
09/01/21 11:00	Euro Bölgesi	İmalat Sanayi Satın Alma Yöneticileri Endeksi (PMI)	Ağu	61,5	61,5
09/01/21 11:30	İngiltere	İmalat Sanayi Satın Alma Yöneticileri Endeksi	Ağu	60,1	60,1
09/01/21 12:00	Euro Bölgesi	İşsizlik Oranı	Tem	0,076	0,077
09/01/21 15:15	ABD	ADP Aylık Özel Sektör İstihdamı (Bin Kişi)	Ağu	625	330
09/01/21 16:45	ABD	İmalat Sanayi Satın Alma Yöneticileri Endeksi (PMI)	Ağu	61,2	61,2
09/01/21 17:00	ABD	İnşaat Harcamaları (Aylık Değişimler)	Tem	0,002	0,001
09/01/21 17:00	ABD	Arz Yönetimi Enstitüsü İmalat Sanayi Aktivite Endeksi	Ağu	58,5	59,5
09/02/21 12:00	Euro Bölgesi	Yıllık Üretici Enflasyonu	Tem	0,013	0,014
09/02/21 12:00	Euro Bölgesi	Aylık Üretici Enflasyonu	Tem	0,11	0,102
09/02/21 15:30	ABD	Tarım Dışı Verimlilik (Yıllıklandırılmış Değişimler)	2. Çeyrek	0,025	0,023
09/02/21 15:30	ABD	Haftalık İşsizlik Maaşı Başvuruları (Bin Kişi)	28. Ağ.	345	353
09/02/21 15:30	ABD	Birim İşgücü Maliyetleri	2. Çeyrek	0,009	0,01
09/02/21 15:30	ABD	Dış Ticaret Dengesi (Milyar Dolar)	Tem	-70,9	-75,7
09/02/21 17:00	ABD	Fabrika Siparişleri (Aylık Değişimler)	Tem	0,003	0,015
09/02/21 17:00	ABD	Dayanıklı Mal Siparişleri (Aylık Değişimler)	Tem	-0,001	-0,001
09/02/21 17:00	ABD	Çekirdek Dayanıklı Mal Siparişleri (Aylık Değişimler)	Tem	--	0
09/03/21 03:30	Japonya	Hizmet Sektörü Satın Alma Yöneticileri Endeksi	Ağu	--	43,5
09/03/21 04:45	Çin	Hizmet Sektörü Satın Alma Yöneticileri Endeksi	Ağu	52	54,9
09/03/21 10:50	Fransa	Hizmet Sektörü Satın Alma Yöneticileri Endeksi (PMI)	Ağu	56,4	56,4
09/03/21 10:50	Fransa	Bileşik Sektörler Satın Alma Yöneticileri Endeksi (PMI)	Ağu	55,9	55,9
09/03/21 10:55	Almanya	Hizmet Sektörü Satın Alma Yöneticileri Endeksi (PMI)	Ağu	61,5	61,5
09/03/21 10:55	Almanya	Bileşik Sektörler Satın Alma Yöneticileri Endeksi (PMI)	Ağu	60,6	60,6
09/03/21 11:00	Euro Bölgesi	Hizmet Sektörü Satın Alma Yöneticileri Endeksi (PMI)	Ağu	59,7	59,7
09/03/21 11:00	Euro Bölgesi	Bileşik Sektörler Satın Alma Yöneticileri Endeksi (PMI)	Ağu	59,5	59,5
09/03/21 11:30	İngiltere	Hizmet Sektörü Satın Alma Yöneticileri Endeksi	Ağu	55,5	55,5
09/03/21 12:00	Euro Bölgesi	Perakende Satışlar (Aylık Değişimler)	Tem	0	0,015
09/03/21 15:30	ABD	Aylık Tarım Dışı İstihdam (Bin Kişi)	Ağu	750	943
09/03/21 15:30	ABD	İşsizlik Oranı	Ağu	0,052	0,054
09/03/21 15:30	ABD	Ortalama Saatlik Kazançlar (Yıllık Değişimler)	Ağu	0,04	0,04
09/03/21 16:45	ABD	Hizmet Sektörü Satın Alma Yöneticileri Endeksi (PMI)	Ağu	55,2	55,2
09/03/21 16:45	ABD	Bileşik Sektörler Satın Alma Yöneticileri Endeksi (PMI)	Ağu	--	55,4
09/03/21 17:00	ABD	Arz Yönetimi Enstitüsü İmalat Dışı Sektörler Aktivite	Ağu	61,7	64,1
Tarih ve Saat	Ülke	Türkiye Ekonomisinde Gündem	Dönem	Beklenti	Önceki Veri
08/31/21 10:00	Türkiye	Dış Ticaret Dengesi (Milyar Dolar)	Tem	-4.30	-2.85
09/01/21 10:00	Türkiye	Yıllık GSYH Büyüme Oranı	2. Çeyrek	0,21	0,07
09/01/21 10:00	Türkiye	İmalat Sanayi Satın Alma Yöneticileri Endeksi	Ağu	--	54
09/02/21 14:30	Türkiye	Yurtdışı Yerleşiklerin Net Hisse Senedi Alımı (Milyon Dolar)	27. Ağ.	--	207
09/03/21 10:00	Türkiye	Aylık Tüketici Enflasyonu	Ağu	0,006	0,018
09/03/21 10:00	Türkiye	Yıllık Tüketici Enflasyonu	Ağu	0,187	0,1895
09/03/21 10:00	Türkiye	Yıllık Çekirdek Tüketici Enflasyonu	Ağu	0,1696	0,1722
09/03/21 10:00	Türkiye	Aylık Üretici Enflasyonu	Ağu	--	0,0246
09/03/21 10:00	Türkiye	Yıllık Üretici Enflasyonu	Ağu	--	0,4492



Teşekkürler...

ekonomikarastirmalar@albarakaturk.com.tr

Ömer Emeç
Baş Ekonomist
oemec@albarakaturk.com.tr

Mustafa Berk Erdal
mustafa.erdal@albarakaturk.com.tr

Lütfullah Bingöl
lbingol@albarakaturk.com.tr

Yavuz Selim İşleyen
yisleyen@albarakaturk.com.tr

Rahime Aybike Çalışkan
rcaliskan@albarakaturk.com.tr

Rumeysa Kurtulmuş
rkurtulmus@albarakaturk.com.tr

Mert Aydın
mert.aydin@albarakaturk.com.tr

Zeynep Ellialtı
zellialti@albarakaturk.com.tr

Burada belirtilen bilgiler güvenilirliğine ve doğruluğuna inanılan kaynaklardan, okuyucuyu bilgilendirmek amacıyla derlenmiştir. Resmi kaynaklardan alınan bilgilere dayalı yapılan yorumlar ve tahminler, o tarihteki kanımızı yansıtmaktaysa da bu bilgiler, hiçbir şekilde yatırım danışmanlığı faaliyeti olarak değerlendirilemeyecektir. Söz konusu kaynaklardaki hata ve eksikliklerden ve bu bilgilerin kullanılmasından doğabilecek zararlardan dolayı, Albaraka Türk Katılım Bankası A.Ş. hiçbir sorumluluk kabul etmez. İşbu rapor içerisindeki bilgilere ait telif hakkı Bankamıza ait olup, üçüncü kişilerce izinsiz kullanılamaz, çoğaltılamaz veya kopyalanamaz.