

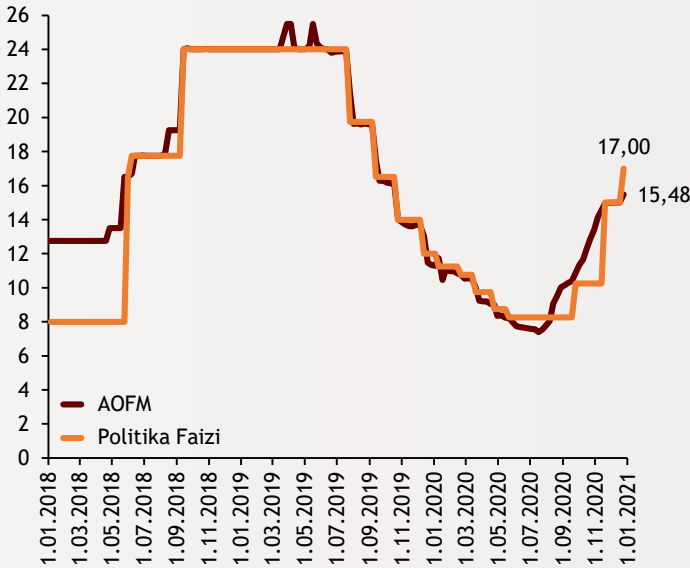


# Haftalık Ekonomi Bülteni

28 Aralık 2020

## Şekil.1 TCMB Faiz Oranları

Haftalık, % Oran



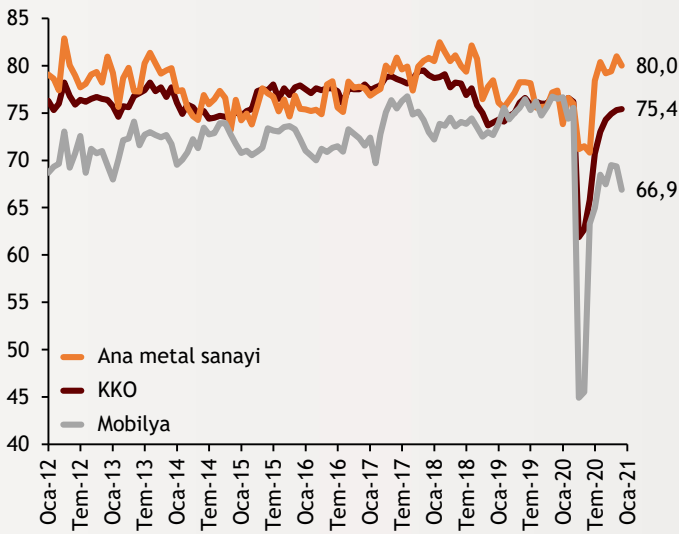
## TCMB'den 200 bp faiz artışı

Yılın son PPK toplantısında alınan kararlar politik faizi 200 baz puan artırıldı ve faiz oranı %17 seviyesine geldi. Karar metninde enflasyon görünümüne dair risklerin bertaraf edilmesi, enflasyon beklentilerinin kontrol altına alınması ve dezenflasyon sürecinin en kısa sürede yeniden tesisi için 2021 yılsonu tahmin hedefinin göz önünde bulundurularak güçlü bir parasal sıkılaştırma yapılmasına karar verildiği ifade edildi. Piyasa beklentileri faizin 150 baz puan artışla %16,50'ye çıkarılması yönündeydi. 200 baz puanlık faiz artışı, piyasa tarafından olumlu karşılandı.

alBaraka  
BANKNOT

## Şekil.2 Kapasite Kullanım Oranı

Aylık, MTA, % Oran



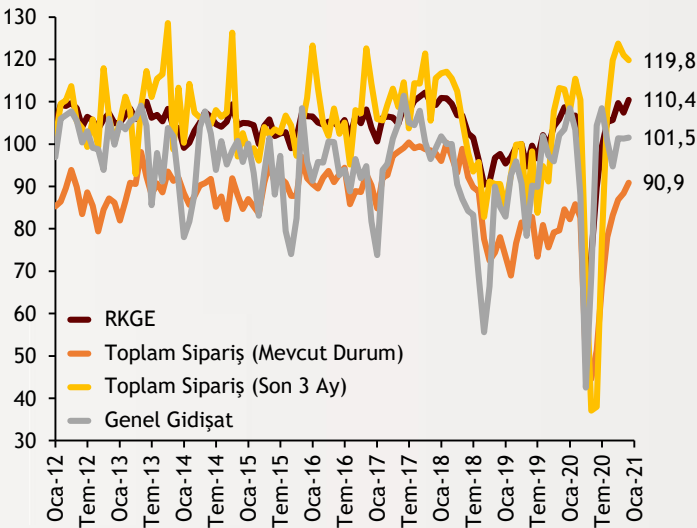
## Kapasite kullanım oranı Aralık'ta yatay

TCMB tarafından yayımlanan rapora göre imalat sanayi kapasite kullanım oranı, mevsimsellikten arındırılmış olarak aylık 0,1 puanlık sınırlı yükselişle 75,4 seviyesine ulaştı. Arındırılmamış oran ise 75,6 olarak açıklandı. Mal grupları itibarıyla incelendiğinde Aralık'ta yatırım malları kaleminin yıllık bazda yükseldiği; dayanıklı ve dayanıksız tüketim malları kalemlerinin azaldığı; ara malların ise değişime uğramadığı görüldü. Kapasite kullanım oranı, ekonomik büyümenin öncü göstergelerinden biri olarak değerlendiriliyor.

alBaraka  
BANKNOT

## Şekil.3 Reel Kesim Güven Endeksi

Aylık, MTA, Endeks Değeri



## Reel sektörde güven arttı

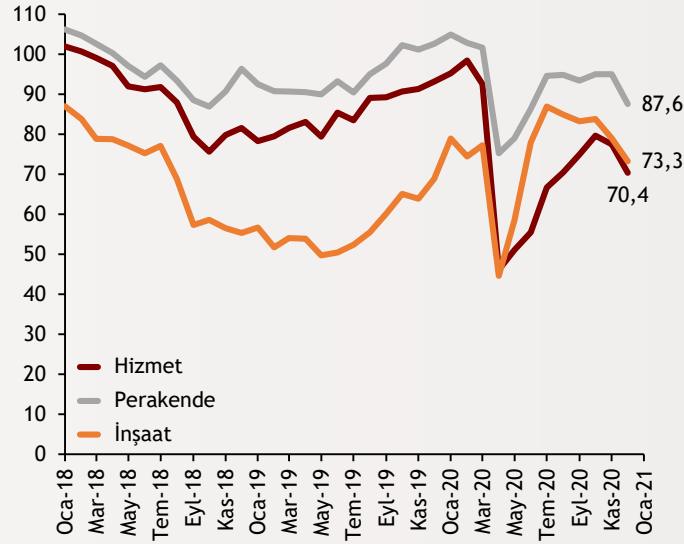
TCMB, Aralık ayına ilişkin reel kesim güven endeksi verilerini açıkladı. Buna göre Aralık ayında mevsimsellikten arındırılmış güven endeksi aylık 3 puanlık artışla 110,4 seviyesine yükseldi. Arındırılmamış veri ise 2,9 puan artarak 106,8 seviyesini işaret etti. Gelecek üç aya dair istihdam beklentisi düşerken birim maliyet ve satış fiyatı beklentileri arttı fakat üretim hacmi ve sipariş miktarlarına dair beklentiler görece pozitif şekillendi. Genel gidişat konusunda da sektörün %12'si önceki aya göre daha iyimser olduğunu belirtirken beklentilerinin sabit kaldığını söyleyenlerin oranı %77,5'e yükseldi.

Kaynak:  
TCMB, TÜİK,  
Bloomberg

alBaraka  
BANKNOT

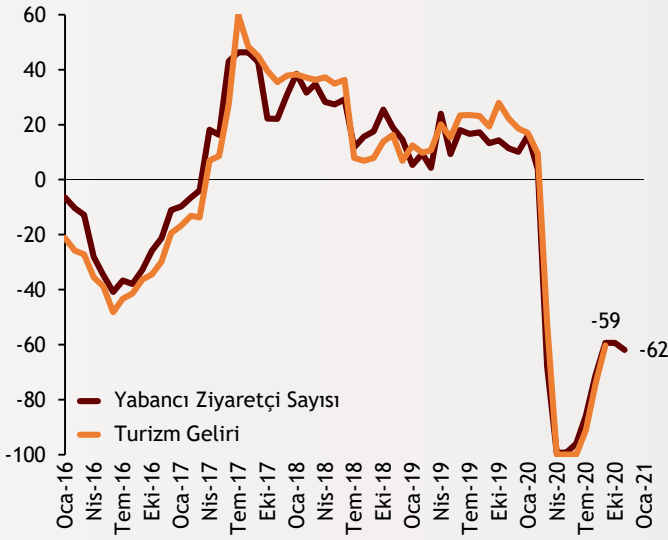
## Şekil.4 Sektörel Güven Endeksi

Mevsimsellikten Arındırılmış, Aylık, Endeks Değeri



## Şekil.5 Turist Sayısı vs Turizm Gelirleri

Yıllık % Değişim



## İkinci dalga güven endekslerine yansıdı

TÜİK tarafından açıklanan sektörel güven endekslerinde, sıkılaştırılan covid-19 tedbirlerinin etkisi görüldü. Aralık ayında mevsim etkilerinden arındırılmış sektörel güven endeksleri incelendiğinde **hizmet sektöründe aylık %9,2, perakende ticaret sektöründe %7,8 ve inşaat sektöründe %7,2 düşüş** izlendi. Böylelikle hizmet sektörü güven endeksi 70,4, perakende sektörü 87,6 ve inşaat sektörü güven endeksi 73,3 seviyesine geriledi. Endekslerdeki bu hareket, genel olarak düşen talepten kaynaklanıyor.

alBaraka  
**BANKNOT**

## Turist sayısında düşüş ivmesi sürüyor

Kültür ve Turizm Bakanlığı'nın açıkladığı verilere göre Kasım ayında yabancı ziyaretçi sayısı geçen yılın aynı dönemine göre **%61,9** oranında düşerek **834 bin kişi** olarak gerçekleşti. «Pandemi yılı» olarak nitelendirebileceğimiz 2020 yılının ilk 11 ayında turist sayısındaki toplam düşüş **%72** olarak kaydedildi. Turizm gelirleri de turist sayısına paralel bir seyir izliyor. Hizmet gelirlerinin ana bileşeni olan turizm gelirleri için iyimser beklentiler 2021 sezonuna ertelenmiş durumda. Koronavirüs aşısı ile birlikte izlenecek olan salgın seyri özellikle bahar aylarından itibaren küresel mobilitayı etkileyecek.

alBaraka  
**BANKNOT**

## Pandemi desteklerinin süresi uzatıldı

- Resmi Gazete'de yayımlanan karara göre bankalar tarafından ihraç edilen tahvil ve bonolardan elde edilen gelir ve kazançlara ilişkin stopaj oranları **31 Mart 2021** tarihine kadar geçerli olacak şekilde düşürüldü. Bakanlar Kurulu kararına eklenen geçici 3. madde ile **daha önce %10 ile %15 olarak uygulanan ilgili stopajlar bazı vadelerde sıfırlanırken, bazı vadelerde %3'e, bazı vadelerde ise %5'e indirildi.**
- Kısa çalışma başvuru süresinin uzatılmasına ilişkin Cumhurbaşkanı kararı Resmi Gazete'de yayımlanarak yürürlüğe girdi. Buna göre kısa çalışma başvuru süresi **31 Ocak 2021'e, kısa çalışma ödeneği ise 28 Şubat 2021'e kadar uzatıldı.** Karara ilişkin olarak Aile, Çalışma ve Sosyal Hizmetler Bakanı Selçuk, daha önce ödenekten yararlanan işyerlerinin uygulamadan yararlanmayan işçilerini de bildirerek başvuru yapabileceklerini belirtti.
- Pandemi döneminde bazı ürün grupları için getirilen katma değer vergisi indirimleri **31 Mayıs 2021 tarihine kadar** uzatıldı. Temmuz ayında yayımlanan kararname ile **bazı hizmetlerde KDV %8'e, bazı hizmetlerde de %1'e** düşürülmüştü. Ayrıca karar ile Sağlık Bakanlığınca onaylanan Covid-19 aşılarının 31 Aralık 2021'e kadar tesliminde KDV **%1** olarak uygulanacak.

## Finansal Göstergeler

Hisse Senedi Piyasaları	25.12.2020	Haftalık D.	Aylık D.	Yılsonuna G.D.
Dünya Borsaları	637	0,45%	2,60%	12,78%
ABD Dow Jones Endeksi	-	-	-	5,82%
ABD S&P Endeksi	-	-	-	14,62%
Nasdaq	-	-	-	45,55%
Euro Stoxx	-	-	-	-5,39%
FTSE 100	-	-	-	-13,79%
DAX	-	-	-	2,55%
Nikkei	26.657	61,04%	0,45%	13,52%
Shanghai	3.397	-0,70%	0,80%	11,38%
Gelişmekte Olan Ülkeler	1.255	-0,14%	2,08%	12,61%
BİST - 100	1.426	3,00%	6,22%	25,56%
BİST - 30	1.576	3,08%	5,51%	14,16%
BİST - Bankacılık Endeksi	1.497	1,50%	-0,25%	-5,91%
BİST - Katılım 50 Endeksi	2.450	3,42%	8,05%	-98,17%
Albaraka Türk	2,02	-1,46%	16,76%	32,03%
Döviz Kurları	25.12.2020	Haftalık D.	Aylık D.	Yılsonuna G.D.
Gelişmekte Olan Ülke Kurları	57,75	0,42%	2,31%	-5,84%
USD/TL	7,55	-1,30%	-4,09%	26,38%
Euro/TL	9,25	-1,35%	-1,57%	37,86%
Sepet/TL	8,40	-1,33%	-2,69%	32,45%
Euro/USD	1,22	-0,42%	2,35%	9,02%
GBP/USD	1,36	0,71%	1,51%	2,37%
ABD Dolar Endeksi	90,22	0,20%	-1,93%	-6,53%
LIBOR Getirileri	25.12.2020	1 Hafta Önce	1 Ay Önce	2017 Sonu
ABD 3 Aylık	-	0,24	0,22	1,91
Avrupa 3 Aylık	-	-0,53	-0,53	-0,39
Pound 3 Aylık	-	0,03	0,04	0,79
Yen 3 Aylık	-	-0,10	-0,12	-0,05
TL 3 Aylık	17,95	16,27	16,27	11,02
Emtia Fiyatları	25.12.2020	Haftalık D.	Aylık D.	Yılsonuna G.D.
Bileşik Emtia Fiyat Endeksi	-	-	-	-5,10%
Brent (USD/Varil)	-	-	-	-22,39%
Tarım Fiyatları Endeksi	-	-	-	11,87%
Ana Metal Fiyatları Endeksi	-	-	-	18,83%
Altın (USD/Ons)	-	-	-	24,29%
Tahvil Getirileri	25.12.2020	1 Hafta Önce	1 Ay Önce	2017 Sonu
ABD 2 Yıllık	0,12	0,12	0,16	1,57
ABD 10 Yıllık	0,92	0,93	0,88	1,88
Almanya 2 Yıllık	-0,71	-0,74	-0,76	-0,60
Almanya 10 Yıllık	-0,55	-0,58	-0,59	-0,19
Türkiye 10 Yıllık Eurobond	-	5,60	-	5,59
Türkiye 2 Yıllık	14,32	14,39	13,42	11,51
Türkiye 10 Yıllık	12,80	12,99	12,32	12,33
TCMB Ağırlıklı Ort. Fonlama	15,48	15,00	14,98	11,47
Haftalık ile Fonlama (Milyon TL)	248.000	227.000	205.000	0
Toplam MB Fonlaması (Milyon TL)	248.000	227.000	212.646	9.529
Risk Göstergeleri	25.12.2020	1 Hafta Önce	1 Ay Önce	2017 Sonu
VIX	-	25,16	-	14,82
Türkiye 5 Yıllık CDS	316,62	336,69	397,88	282,23



## Ekonomik Göstergeler

Büyüme Göstergeleri	2019	Aralık 19	Mart 20	Haziran 20	Eylül 20
GSYH (Milyar Dolar, Cari Fiyatlar)	753	203.076	162.643	151.921	184.257
GSYH (4 Çeyreklik Toplam, Milyar \$)	753	760	764	740	732
Yıllık Büyüme Oranı	0,9	6,4	4,5	-9,9	6,7
Sanayi Göstergeleri	2019	Temmuz 20	Ağustos 20	Eylül 20	Ekim 20
Sanayi Üretimi(TA)	10,0	4,6	10,7	8,3	10,2
İşgücü Göstergeleri	2019	Haziran 20	Temmuz 20	Ağustos 20	Eylül 20
İşsizlik Oranı(MA)	16,0	14,0	13,5	13,1	12,7
Enflasyon Göstergeleri	2019	Ağustos 20	Eylül 20	Ekim 20	Kasım 20
Aylık Tüketici Enflasyonu	-	0,86	0,97	2,13	2,30
Yıllık Tüketici Enflasyonu	11,84	11,77	11,75	11,89	14,03
Aylık Üretici Enflasyonu	-	2,35	2,65	3,55	4,08
Yıllık Üretici Enflasyonu	7,36	11,53	14,33	18,20	23,11
Ödemeler Dengesi	2019	Temmuz 20	Ağustos 20	Eylül 20	Ekim 20
Cari İşlemler Dengesi (12 Aylık)	8679	-17,806	-25,603	-30,785	-33,795
Cari İşlemler Dengesi	8679	-2,042	-4,688	-2,559	-0,273
İhracat (f.o.b)	166	15.012	12.464	16.009	17.329
İthalat (c.i.f)	210	17.708	18.743	20.835	19.703
Turizm Gelirleri (Net)	30	428	1.331	1.555	1.335
Sermaye Dengesi	-47	-5.291	-7.419	-2.477	1.331
Doğrudan Yabancı Yatırım (Net)	-8	-239	-379	-444	-27
Portföy Yatırımları (Net)	-24	-272	1.961	495	-2.895
Yabancılar TL Cinsi Tahvil Alımları	105	0	0	0	0
Bankaların Yurtdışı Borçlanması	2	75	-94	805	-1.995
Bütçe Göstergeleri	2019	Ağustos 20	Eylül 20	Ekim 20	Kasım 20
Bütçe Dengesi	-123,69	28,22	-29,66	-4,89	13,43
Faiz Dışı Denge	-23,75	40,12	-13,46	6,87	22,92
TCMB Brüt Döviz Rezervleri	81	84.634	83.517	84.406	84.196
Bankacılık Göstergeleri	2019	Aralık 19	Mart 20	Haziran 20	Ağustos 20
Toplam Aktifler	4.491.708	4.491.708	4.873.004	5.355.653	6.003.775
Toplam Krediler	2.655.240	2.655.240	2.894.826	3.256.025	3.553.482
Ticari Krediler/GSYH	0	9,80%	10,55%	12,48%	13,35%
Tüketici Kredileri / GSYH	0	13,08%	13,95%	14,73%	16,84%
Konut	199.088	199.088	211.089	233.889	277.299
Taşıt	7.070	7.070	7.080	8.451	10.583
İhtiyaç	260.340	260.340	292.395	341.546	376.591
Kredi Kartları	155.818	155.818	152.954	156.419	184.843
Toplam Mevduatlar	2.566.897	2.566.897	2.796.185	3.059.927	3.444.338
Döviz Mevduatları (Milyar Dolar)	219.817	219.817	218.916	223.589	242.688
Toplam Özkaynaklar	492.384	492.384	500.170	557.745	569.188



## Haftalık Ekonomik Takvim

Tarih ve Saat	Ülke	Dünya Ekonomisinde Gündem	Dönem	Beklenti	Önceki Veri
12/28/20 02:50	Japonya	Sanayi Üretimi (Yıllık Değişimler)	Kasım	-2.3%	-3.0%
12/28/20 18:30	ABD	Dallas Fed İmalat Sanayi Aktivite Endeksi	Aralık	19.8	12.0
12/29/20 17:00	ABD	S&P Corelogic Konut Fiyatları (Yıllık Değişimler)	Ekim	6.95%	6.57%
12/30/20 16:30	ABD	Toptan Stoklar (Aylık Değişimler)	Kasım	0.7%	1.1%
12/30/20 17:45	ABD	Chicago İmalat Sanayi Aktivite Endeksi	Aralık	56.5	58.2
12/30/20 18:00	ABD	Bekleyen Konut Satışları (Aylık Değişimler)	Kasım	0.1%	-1.1%
12/31/20 04:00	Çin	İmalat Sanayi Satın Alma Yöneticileri Endeksi (PMI)	Aralık	52.0	52.1
12/31/20 16:30	ABD	Haftalık İşsizlik Maaşı Başvuruları (Bin Kişi)	26.Kas	830	803

Tarih ve Saat	Ülke	Türkiye Ekonomisinde Gündem	Dönem	Beklenti	Önceki Veri
12/29/20 10:00	Türkiye	Ekonomik Güven Endeksi	Aralık	--	89.5
12/31/20 10:00	Türkiye	Dış Ticaret Dengesi (Milyar Dolar)	Kasım	-5.10	-2.37
12/31/20 14:30	Türkiye	Yurtdışı Yerleşiklerin Net Tahvil Alımı (Milyon Dolar)	25.Ara	--	1662
12/31/20 14:30	Türkiye	Yurtdışı Yerleşiklerin Net Hisse Senedi Alımı (Milyon Dolar)	25.Ara	--	244



# Teşekkürler...

[ekonomikarastirmalar@albarakaturk.com.tr](mailto:ekonomikarastirmalar@albarakaturk.com.tr)

*Ömer Emeç*  
*Baş Ekonomist*  
[oemec@albarakaturk.com.tr](mailto:oemec@albarakaturk.com.tr)

*Mustafa Berk Erdal*  
[mustafa.erdal@albarakaturk.com.tr](mailto:mustafa.erdal@albarakaturk.com.tr)

*Lütfullah Bingöl*  
[lbingol@albarakaturk.com.tr](mailto:lbingol@albarakaturk.com.tr)

*Yavuz Selim İşleyen*  
[yisleyen@albarakaturk.com.tr](mailto:yisleyen@albarakaturk.com.tr)

*Rahime Aybike Çalışkan*  
[rcaliskan@albarakaturk.com.tr](mailto:rcaliskan@albarakaturk.com.tr)

*Rumeysa Kurtulmuş*  
[rkurtulmus@albarakaturk.com.tr](mailto:rkurtulmus@albarakaturk.com.tr)

*Ömer Aydemir*  
[oaydemir@albarakaturk.com.tr](mailto:oaydemir@albarakaturk.com.tr)

*Mehmet Sami Boz*  
[mboz@albarakaturk.com.tr](mailto:mboz@albarakaturk.com.tr)

Burada belirtilen bilgiler güvenilirliğine ve doğruluğuna inanılan kaynaklardan, okuyucuyu bilgilendirmek amacıyla derlenmiştir. Resmi kaynaklardan alınan bilgilere dayalı yapılan yorumlar ve tahminler, o tarihteki kanımızı yansıtmaktaysa da bu bilgiler, hiçbir şekilde yatırım danışmanlığı faaliyeti olarak değerlendirilemeyecektir. Söz konusu kaynaklardaki hata ve eksikliklerden ve bu bilgilerin kullanılmasından doğabilecek zararlardan dolayı, Albaraka Türk Katılım Bankası A.Ş. hiçbir sorumluluk kabul etmez. İşbu rapor içerisindeki bilgilere ait telif hakkı Bankamıza ait olup, üçüncü kişilerce izinsiz kullanılamaz, çoğaltılamaz veya kopyalanamaz.