

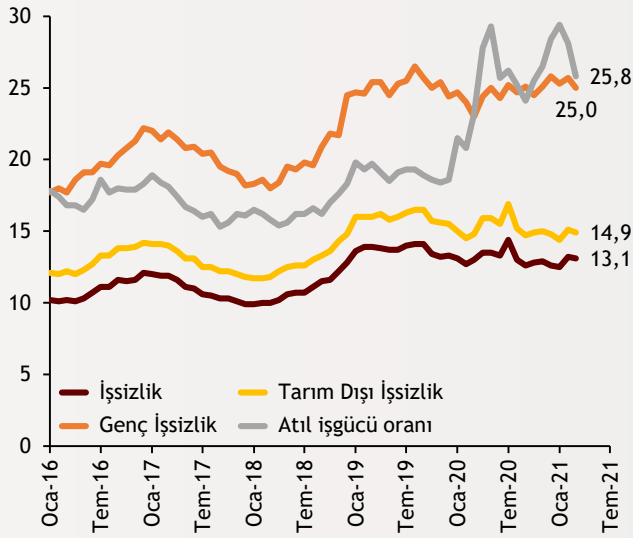


Haftalık Ekonomi Bülteni

17 Mayıs 2021

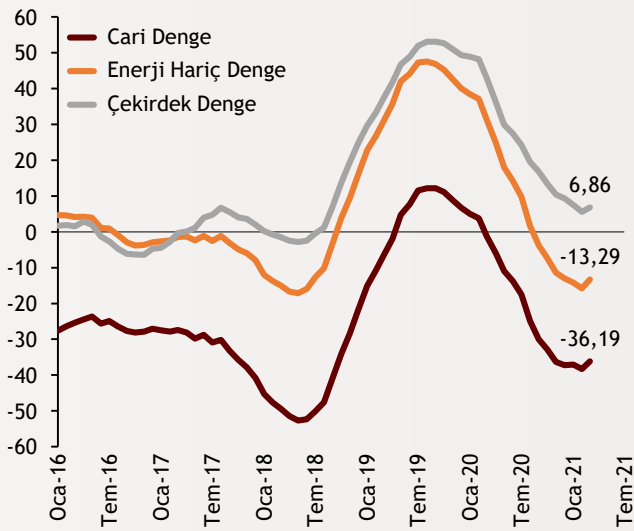
Şekil.1 İşsizlik Göstergeleri

% Oran, Mevsimsellikten Arındırılmış



Şekil.2 Cari Denge

Yıllıklandırılmış, Milyar Dolar



Şekil.3 Sanayi Üretimi

% Değişim



İşsizlik oranları sınırlı azaldı

TÜİK'in açıkladığı verilere göre Mart ayında mevsimsellikten arındırılmış işsizlik oranı aylık 0,1 puanlık sınırlı bir düşüşle %13,1 seviyesine geriledi. Geniş tanımlı işsizlik için gösterge kabul edilen atıl işgücü oranı ise Mart ayında 2,3 puanlık azalışla %25,8 oldu. İstihdam oranı 0,8 puanlık artışla %44,3'e ulaşırken işgücüne katılma oranındaki artış 0,9 puan oldu ve oran %51 olarak kayda geçti. Genç nüfusta işsizlik oranı ise aylık 0,7 puanlık bir düşüşle %25 olarak gerçekleşti.

alBaraka
BANKNOT

Mart ayına dair cari denge açıklandı

Mart ayında 3,6 milyar dolar açık vermesi beklenen cari denge, 3,3 milyar dolar açık verdi. Geçtiğimiz sene aynı dönemde 5,5 milyar dolar olarak kaydedilen cari açığa dış ticaret açığınının 1,4 milyar dolar azalarak 2,96 milyar dolara gerilemesi ve hizmetler dengesi kaynaklı girişlerin 374 milyon dolar artarak 767 milyon dolara yükselmesi iyileşme yönünde etkili oldu. Mart 2020'de 1,6 milyar dolar açık veren altın ve enerji hariç cari işlemler hesabı ise, 319 milyon dolar açık verdi. Resmi rezervlerde mart ayında 6 milyar 169 milyon dolar net azalış yaşandı.

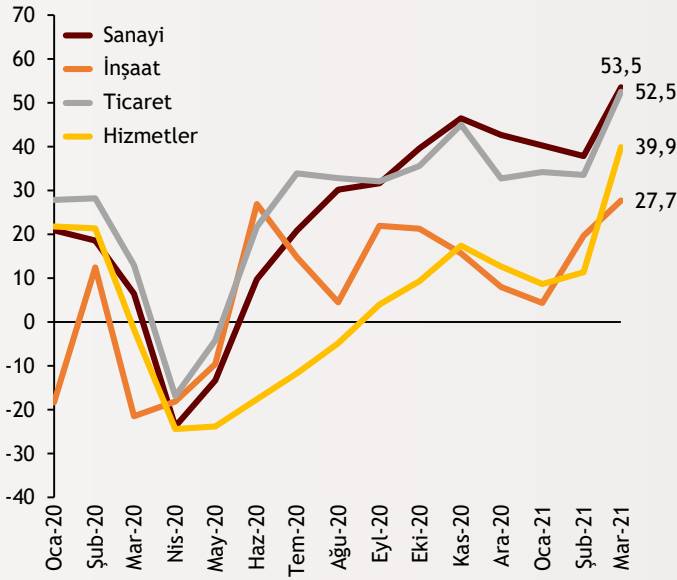
alBaraka
BANKNOT

Sanayide yükseliş 11. aya taşındı

TÜİK'in açıkladığı verilere göre sanayi üretimi Mart'ta yıllık %16,6 artarak %14,1'lik tahminleri aştı. Daralma beklenen aylık bazda değişim ise %0,7 artış kaydetti. Yıllık artışta madencilik ve taşocakçılığı sektörünün %14,8, imalat sanayi sektörü endeksinin %17,2 ve elektrik, gaz, buhar ve iklimlendirme üretimi ve dağıtım sektörü endeksinin %11,9 oranında yükselmesi etkili oldu. Öncü göstergeler ilk çeyrek büyümesine dair olumlu sinyaller veriyor.

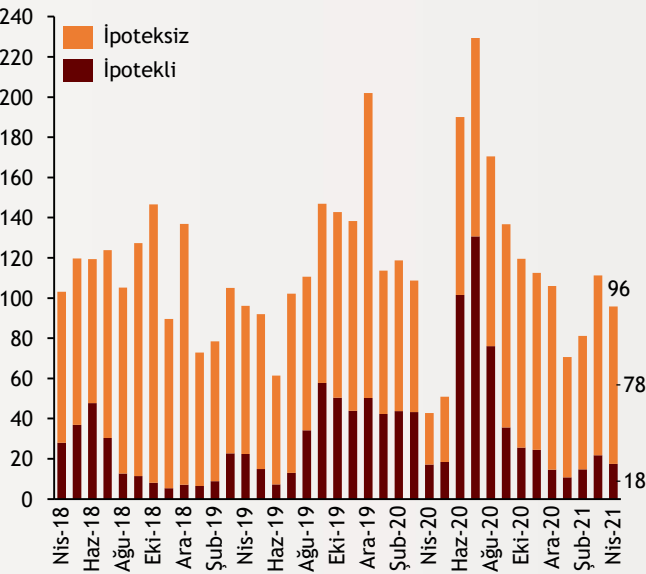
Şekil.4 Sektörel Ciro Endeksleri

Yıllık % Değişim

alBaraka
BANKNOT

Şekil.5 Konut Satışları

Bin Adet, Aylık

alBaraka
BANKNOT

Toplam ciro endeksi arttı

Takvim etkisinden arındırılmış sanayi, inşaat, ticaret ve hizmet sektörleri toplam ciro endeksi, martta geçen yılın aynı ayına göre %49,9 artış gösterdi. Aylık bazda ise mevsim ve takvim etkisinden arındırılmış toplam ciro endeksi Martta %5,3 arttı. Toplam ciro endeksi Şubat ayında yıllık %30,9'luk bir artış sergilemişti. Baz etkisinin görünür olduğu Mart ayı rakamlarının ardından Nisan ayında da baz etkisinin yardımıyla yıllık değişimlerin arttığını görmek mümkün olacaktır.

Nisan'da 96 bin konut satıldı

Türkiye genelinde konut satışları Nisan ayında bir önceki yılın aynı ayına göre %124,1 artarak 95 bin 863 oldu. İpotekli konut satışları bir önceki yılın aynı ayına göre %2,5 artış göstererek 17 bin 514 olurken toplam konut satışlarından aldığı pay %18,3 oldu. Yeni konutların satışları Nisan ayında yıllık %96,7 artarak 29 bin 212 olurken toplam satışlar içinde %30,5'lik paya sahip oldu. Ocak-Nisan döneminde ise konut satışlarının bir önceki yılın aynı dönemine göre %6,5 azalışla 358 bin 913 olarak gerçekleştiği görülüyor. Öte yandan yabancılara yapılan konut satışları Nisan'da yıllık %416,1 artarak 4 bin 77 olarak kayda geçti.

Tam kapanma sona erdi, kademeli normalleşme başlıyor.

- Türkiye genelinde Covid-19 salgınıyla mücadele tedbirleri kapsamında 17 günlük "tam kapanma" dönemi saat 05.00 itibarıyla sona ererken 1 Haziran Salı günü saat 05.00'e kadar uygulanacak 15 günlük "kademeli normalleşme" dönemi başladı. Bu kapsamda, sokağa çıkma kısıtlaması hafta içi saat 21.00-05.00 arasında, hafta sonları ise cuma günleri saat 21.00'den başlayıp, cumartesi ve pazar günlerinin tamamını kapsayacak ve pazartesi günleri saat 05.00'te tamamlanacak şekilde uygulanacak. 18 yaş altı gençler ve çocuklar ile aşı hakkını kullanarak iki doz aşı olmuş olan 65 yaş ve üzeri vatandaşlar, herkes için uygulanan sokağa çıkma kısıtlamasına tabi olacak, şehir içi toplu ulaşım araçlarını ise kullanamayacak. Sokağa çıkma kısıtlaması uygulanan süre ve günlerde şehirler arası seyahat kısıtlaması uygulanmaya devam edilecek. Restoran, lokanta, kafeterya, pastane gibi yeme içme yerleri hafta içi 07.00-20.00 saatleri arasında gel-al ve paket servis, 20.00-00.00 saatleri arasında sadece paket servis; hafta sonlarında ise 07.00-00.00 saatleri arasında sadece paket servis şeklinde faaliyet gösterebilecek. Alışveriş merkezleri ise hafta içi 10.00-20.00 saatleri arasında faaliyet gösterebilecek olup, hafta sonları kapalı olacak. Evlendirme işlemlerinin gerçekleştirilmesine devam edilmekle birlikte halen uygulanan nikah ve nikah merasimi şeklindeki düğünler ile nişan ve kına gibi etkinliklerin yapılmaması uygulamasına, 1 Haziran'a kadar devam edilecek.

Kaynak:
TÜİK, BloombergalBaraka
BANKNOT

Finansal Göstergeler

Hisse Senedi Piyasaları	14.05.2021	Haftalık D.	Aylık D.	Yılsonuna G.D.
Dünya Borsaları	699	-1,58%	0,47%	8,18%
ABD Dow Jones Endeksi	34.382	-1,14%	1,93%	12,34%
ABD S&P Endeksi	4.174	-1,39%	1,19%	11,12%
Nasdaq	13.393	-2,34%	-3,09%	3,92%
Euro Stoxx	4.017	-0,42%	1,04%	12,93%
FTSE 100	7.044	-1,21%	1,50%	8,74%
DAX	15.417	0,11%	1,36%	12,38%
Nikkei	28.084	-4,34%	-5,19%	1,39%
Shanghai	3.490	2,09%	2,16%	1,28%
Gelişmekte Olan Ülkeler	1.308	-3,04%	-2,17%	1,26%
BİST - 100	1.441	0,00%	4,75%	-1,84%
BİST - 30	1.511	0,09%	6,82%	-7,11%
BİST - Bankacılık Endeksi	1.138	-1,16%	7,03%	-25,74%
BİST - Katılım 50 Endeksi	2.542	-0,20%	3,52%	-0,61%
Albaraka Türk	1,59	-1,85%	-9,66%	-17,53%
Döviz Kurları	14.05.2021	Haftalık D.	Aylık D.	Yılsonuna G.D.
Gelişmekte Olan Ülke Kurları	57,60	-0,45%	1,77%	-0,39%
USD/TL	8,45	2,55%	4,55%	12,40%
Euro/TL	10,28	2,51%	6,11%	11,98%
Sepet/TL	9,36	2,46%	5,36%	12,06%
Euro/USD	1,21	-0,21%	1,34%	-0,57%
GBP/USD	1,41	0,81%	2,31%	3,16%
ABD Dolar Endeksi	90,32	0,10%	-1,49%	0,38%
LIBOR Getirileri	14.05.2021	1 Hafta Önce	1 Ay Önce	2019 Sonu
ABD 3 Aylık	0,16	0,16	0,18	1,91
Avrupa 3 Aylık	-0,55	-0,53	-0,54	-0,39
Pound 3 Aylık	0,08	0,08	0,08	0,79
Yen 3 Aylık	-0,09	-0,08	-0,07	-0,05
TL 3 Aylık	#N/A N/A	19,95	19,95	11,02
Emtia Fiyatları	14.05.2021	Haftalık D.	Aylık D.	Yılsonuna G.D.
Bileşik Emtia Fiyat Endeksi	91,98	-1,87%	7,11%	18,28%
Brent (USD/Varil)	68,71	0,63%	3,20%	32,78%
Tarım Fiyatları Endeksi	58,36	-4,96%	11,08%	21,22%
Ana Metal Fiyatları Endeksi	158,60	-2,60%	8,06%	20,00%
Altın (USD/Ons)	1.843,43	0,67%	6,16%	-2,39%
Tahvil Getirileri	14.05.2021	1 Hafta Önce	1 Ay Önce	2019 Sonu
ABD 2 Yıllık	0,15	0,14	0,16	1,57
ABD 10 Yıllık	1,63	1,58	1,63	1,88
Almanya 2 Yıllık	-0,66	-0,69	-0,69	-0,60
Almanya 10 Yıllık	-0,13	-0,22	-0,26	-0,19
Türkiye 10 Yıllık Eurobond	6,56	6,43	6,76	5,59
Türkiye 2 Yıllık	18,07	18,03	18,12	11,51
Türkiye 10 Yıllık	18,20	18,02	18,00	12,33
TCMB Ağırlıklı Ort. Fonlama	19,00	19,00	19,00	11,47
Haftalık ile Fonlama (Milyon TL)	319.000	322.000	315.000	0
Toplam MB Fonlaması (Milyon TL)	319.000	322.000	315.000	9.529
Risk Göstergeleri	14.05.2021	1 Hafta Önce	1 Ay Önce	2019 Sonu
VIX	18,81	16,69	16,99	14,82
Türkiye 5 Yıllık CDS	403,70	393,81	426,03	282,23



Ekonomik Göstergeler

Büyüme Göstergeleri	2019	Mart 20	Haziran 20	Eylül 20	Aralık 20
GSYH (Milyar Dolar, Cari Fiyatlar)	753	162.599	151.111	183.520	205.209
GSYH (4 Çeyreklik Toplam, Milyar \$)	753	763	739	731	717
Yıllık Büyüme Oranı	0,9	4,5	-10,3	6,3	5,9
Sanayi Göstergeleri	2019	Kasım 20	Aralık 20	Ocak 21	Şubat 21
Sanayi Üretimi(TA)	10,0	11,1	9,1	11,3	8,8
İşgücü Göstergeleri	2019	Aralık 20	Ocak 21	Şubat 21	Mart 21
İşsizlik Oranı(MA)	16,0	12,6	12,2	13,2	13,1
Enflasyon Göstergeleri	2019	Ocak 21	Şubat 21	Mart 21	Nisan 21
Aylık Tüketici Enflasyonu	-	1,68	0,91	1,08	1,68
Yıllık Tüketici Enflasyonu	11,84	14,97	15,61	16,19	17,14
Aylık Üretici Enflasyonu	-	2,66	1,22	4,13	4,34
Yıllık Üretici Enflasyonu	7,36	26,16	27,09	31,20	35,17
Ödemeler Dengesi	2019	Kasım 20	Aralık 20	Ocak 21	Şubat 21
Cari İşlemler Dengesi (12 Aylık)	8679	-36,223	-36,770	-36,553	-37,786
Cari İşlemler Dengesi	8679	-3,604	-3,284	-1,815	-2,610
İhracat (f.o.b)	166	17.844	15.025	15.977	18.984
İthalat (c.i.f)	210	22.386	18.085	19.308	23.637
Turizm Gelirleri (Net)	30	837	617	487	393
Sermaye Dengesi	-47	-1.054	-2.271	1.700	-728
Doğrudan Yabancı Yatırım (Net)	-8	-304	-935	-218	-714
Portföy Yatırımları (Net)	-24	-1.297	-5.208	-4.830	-273
Yabancılar TL Cinsi Tahvil Alımları	105	0	575	0	0
Bankaların Yurtdışı Borçlanması	2	-629	557	-72	-534
Bütçe Göstergeleri	2019	Aralık 20	Ocak 21	Şubat 21	Mart 21
Bütçe Dengesi	-123,69	-40,69	-24,15	23,17	23,76
Faiz Dışı Denge	-23,75	-35,80	-2,21	35,93	37,99
TCMB Brüt Döviz Rezervleri	81	95.535	95.213	90.638	87.851
Bankacılık Göstergeleri	2019	Haziran 20	Eylül 20	Aralık 20	Mart 21
Toplam Aktifler	5.355.653	5.355.653	6.003.775	6.107.832	6.488.253
Toplam Krediler	3.256.025	3.256.025	3.553.482	3.574.983	3.775.285
Ticari Krediler/GSYH	0	13,23%	13,38%	12,89%	13,39%
Tüketici Kredileri / GSYH	0	15,61%	16,88%	16,26%	16,78%
Konut	233.889	233.889	277.299	278.250	276.687
Taşıt	8.451	8.451	10.583	11.787	13.566
İhtiyaç	341.546	341.546	376.591	385.916	401.791
Kredi Kartları	156.419	156.419	184.843	203.529	220.288
Toplam Mevduatlar	3.059.927	3.059.927	3.444.338	3.455.314	3.642.921
Döviz Mevduatları (Milyar Dolar)	223.589	223.589	242.688	256.935	243.275
Toplam Özkaynaklar	557.745	557.745	569.188	600.804	603.887



Haftalık Ekonomik Takvim

Tarih ve Saat	Ülke	Dünya Ekonomisinde Gündem	Dönem	Beklenti	Önceki Veri
05/17/21 02:50	Japonya	Yıllık Üretici Enflasyonu	Nisan	3,10%	1,00%
05/17/21 02:50	Japonya	Aylık Üretici Enflasyonu	Nisan	0,50%	0,80%
05/17/21 05:00	Çin	Sanayi Üretimi (Yıllık Değişimler)	Nisan	10,00%	14,10%
05/17/21 09:00	Japonya	Makine Araçları Siparişleri (Yıllık Değişimler)	Nisan	--	65,10%
05/17/21 15:30	ABD	Empire State İmalat Sanayi Aktivite Endeksi	Mayıs	24	26,3
05/17/21 23:00	ABD	Net Uzun Vadeli Tahvil Alımları (Milyar Dolar)	Mart	--	4,2
05/18/21 02:50	Japonya	GSYH Yıllıklandırılmış Büyüme Oranı	1. Çeyrek	-4,50%	11,70%
05/18/21 09:00	İngiltere	İşsizlik Oranı	Mart	4,90%	4,90%
05/18/21 12:00	Euro Bölgesi	Dış Ticaret Dengesi (Milyar Euro)	Mart	18,7	18,4
05/18/21 12:00	Euro Bölgesi	GSYH Yıllık Büyüme Oranı	1. Çeyrek	-1,80%	-1,80%
05/18/21 15:30	ABD	İnşaat İzinleri (Yıllıklandırılmış, Bin Adet)	Nisan	1770	1766
05/18/21 15:30	ABD	Konut Başlangıçları (Yıllıklandırılmış, Bin Adet)	Nisan	1705	1739
05/19/21 07:30	Japonya	Sanayi Üretimi (Yıllık Değişimler)	Mart	--	4,00%
05/19/21 09:00	İngiltere	Aylık Tüketici Enflasyonu	Nisan	0,60%	0,30%
05/19/21 09:00	İngiltere	Yıllık Tüketici Enflasyonu	Nisan	1,50%	0,70%
05/19/21 11:30	İngiltere	Konut Fiyatları (Yıllık Değişimler)	Mart	7,70%	8,60%
05/19/21 12:00	Euro Bölgesi	Yıllık Tüketici Enflasyonu	Nisan	1,60%	1,30%
05/19/21 12:00	Euro Bölgesi	Aylık Tüketici Enflasyonu	Nisan	0,60%	0,60%
05/20/21 02:50	Japonya	Dış Ticaret Dengesi (Milyar Yen)	Nisan	147,7	663,7
05/20/21 02:50	Japonya	Çekirdek Makine Siparişleri (Aylık Değişimler)	Mart	5,00%	-8,50%
05/20/21 09:00	Almanya	Aylık Üretici Enflasyonu	Nisan	0,80%	0,90%
05/20/21 09:00	Almanya	Yıllık Üretici Enflasyonu	Nisan	5,10%	3,70%
05/20/21 11:00	Euro Bölgesi	Cari İşlemler Dengesi (Milyar Euro)	Mart	--	25,9
05/20/21 15:30	ABD	Philadelphia Fed Aktivite Endeksi	Mayıs	41,5	50,2
05/20/21 15:30	ABD	Haftalık İşsizlik Maaşı Başvuruları (Bin Kişi)	1.May	455	473
05/20/21 17:00	ABD	Öncü Göstergeler Endeksi (Aylık Değişimler)	Nisan	1,30%	1,30%
05/21/21 02:30	Japonya	Yıllık Tüketici Enflasyonu	Nisan	-0,50%	-0,20%
05/21/21 02:30	Japonya	Yıllık Çekirdek Tüketici Enflasyonu	Nisan	-0,10%	0,30%
05/21/21 03:30	Japonya	İmalat Sanayi Satın Alma Yöneticileri Endeksi	Mayıs	--	53,6
05/21/21 03:30	Japonya	Hizmet Sektörü Satın Alma Yöneticileri Endeksi	Mayıs	--	49,5
05/21/21 10:15	Fransa	İmalat Sanayi Satın Alma Yöneticileri Endeksi (PMI)	Mayıs	58,5	58,9
05/21/21 10:15	Fransa	Hizmet Sektörü Satın Alma Yöneticileri Endeksi (PMI)	Mayıs	53	50,3
05/21/21 10:15	Fransa	Bileşik Sektörler Satın Alma Yöneticileri Endeksi (PMI)	Mayıs	53,6	51,6
05/21/21 10:30	Almanya	İmalat Sanayi Satın Alma Yöneticileri Endeksi (PMI)	Mayıs	65,9	66,2
05/21/21 10:30	Almanya	Hizmet Sektörü Satın Alma Yöneticileri Endeksi (PMI)	Mayıs	52	49,9
05/21/21 10:30	Almanya	Bileşik Sektörler Satın Alma Yöneticileri Endeksi (PMI)	Mayıs	57,2	55,8
05/21/21 11:00	Euro Bölgesi	İmalat Sanayi Satın Alma Yöneticileri Endeksi (PMI)	Mayıs	62,6	62,9
05/21/21 11:00	Euro Bölgesi	Hizmet Sektörü Satın Alma Yöneticileri Endeksi (PMI)	Mayıs	52,4	50,5
05/21/21 11:00	Euro Bölgesi	Bileşik Sektörler Satın Alma Yöneticileri Endeksi (PMI)	Mayıs	55,1	53,8
05/21/21 11:30	İngiltere	İmalat Sanayi Satın Alma Yöneticileri Endeksi	Mayıs	60,7	60,9
05/21/21 11:30	İngiltere	Hizmet Sektörü Satın Alma Yöneticileri Endeksi	Mayıs	62	61
05/21/21 16:45	ABD	İmalat Sanayi Satın Alma Yöneticileri Endeksi (PMI)	Mayıs	60,2	60,5
05/21/21 16:45	ABD	Hizmet Sektörü Satın Alma Yöneticileri Endeksi (PMI)	Mayıs	64,5	64,7
05/21/21 16:45	ABD	Bileşik Sektörler Satın Alma Yöneticileri Endeksi (PMI)	Mayıs	--	63,5
05/21/21 17:00	Euro Bölgesi	Tüketici Güven Endeksi	Mayıs	-6,5	-8,1
05/21/21 17:00	ABD	İkinci El Konut Satışları (Yıllıklandırılmış, Milyon Adet)	Nisan	6,08	6,01
Tarih ve Saat	Ülke	Türkiye Ekonomisinde Gündem	Dönem	Beklenti	Önceki Veri
05/17/21 11:00	Türkiye	Merkezi Yönetim Bütçe Dengesi (Milyar TL)	Nisan	--	23,8
05/20/21 14:30	Türkiye	Yurtdışı Yerleşiklerin Net Tahvil Alımı (Milyon Dolar)	1.May	--	33
05/20/21 14:30	Türkiye	Yurtdışı Yerleşiklerin Net Hisse Senedi Alımı (Milyon Dolar)	1.May	--	32
05/21/21 14:30	Türkiye	Konut Fiyatları (Yıllık Değişimler)	Mart	--	30,80%
05/21/21 14:30	Türkiye	Yurtdışı Yerleşiklerin Net Tahvil Alımı (Milyon Dolar)	1.May	--	--
05/21/21 14:30	Türkiye	Yurtdışı Yerleşiklerin Net Hisse Senedi Alımı (Milyon Dolar)	1.May	--	--



Teşekkürler...

ekonomikarastirmalar@albarakaturk.com.tr

Ömer Emeç
Baş Ekonomist
oemec@albarakaturk.com.tr

Mustafa Berk Erdal
mustafa.erdal@albarakaturk.com.tr

Lütfullah Bingöl
lbingol@albarakaturk.com.tr

Yavuz Selim İşleyen
yisleyen@albarakaturk.com.tr

Rahime Aybike Çalışkan
rcaliskan@albarakaturk.com.tr

Rumeysa Kurtulmuş
rkurtulmus@albarakaturk.com.tr

Ömer Aydemir
oaydemir@albarakaturk.com.tr

Mehmet Sami Boz
mboz@albarakaturk.com.tr

Mert Aydın
mert.aydin@albarakaturk.com.tr

Burada belirtilen bilgiler güvenilirliğine ve doğruluğuna inanılan kaynaklardan, okuyucuyu bilgilendirmek amacıyla derlenmiştir. Resmi kaynaklardan alınan bilgilere dayalı yapılan yorumlar ve tahminler, o tarihteki kanımızı yansıtmaktaysa da bu bilgiler, hiçbir şekilde yatırım danışmanlığı faaliyeti olarak değerlendirilemeyecektir. Söz konusu kaynaklardaki hata ve eksikliklerden ve bu bilgilerin kullanılmasından doğabilecek zararlardan dolayı, Albaraka Türk Katılım Bankası A.Ş. hiçbir sorumluluk kabul etmez. İşbu rapor içerisindeki bilgilere ait telif hakkı Bankamıza ait olup, üçüncü kişilerce izinsiz kullanılamaz, çoğaltılamaz veya kopyalanamaz.