

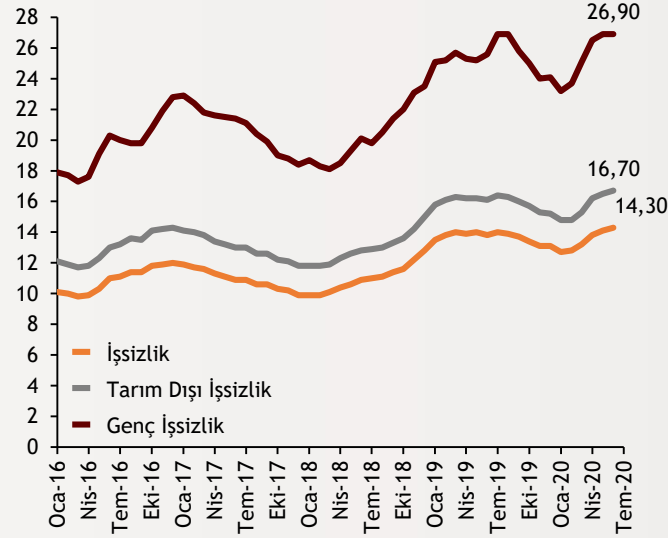


Haftalık Ekonomi Bülteni

14 Eylül 2020

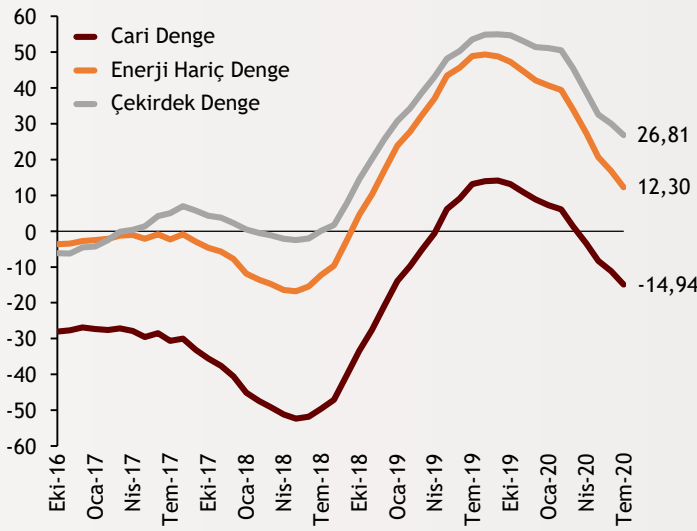
Şekil.1 İşsizlik Oranları

% Oran, Mevsimsellikten Arındırılmış



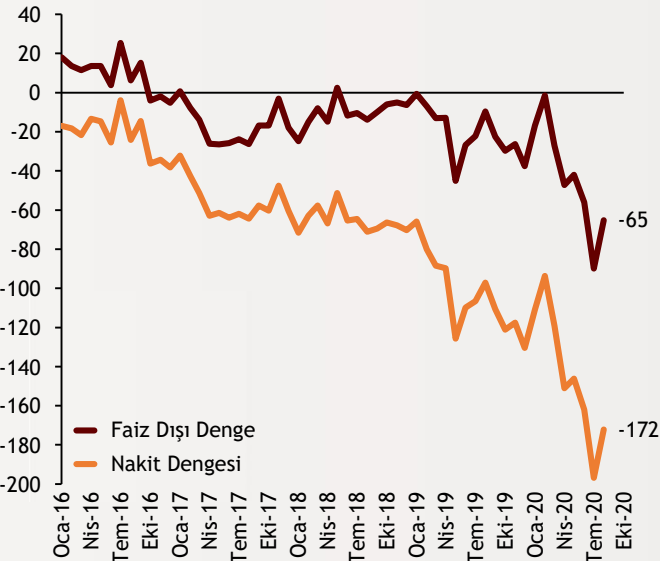
Şekil.2 Cari Denge

Yıllıklandırılmış, Milyar Dolar



Şekil.3 Nakit ve Bütçe Dengesi

Aylık, TÜFE Bazlı



İşsizlik oranı %14,3 oldu

Haziran ayında mevsimsellikten arındırılmış işsizlik oranı aylık 0,2 puan artışla %14,3'e ulaşırken arındırılmamış oran ise %13,4 oldu. İstihdam ve işgücüne katılım oranlarında son dönemdeki trendin aksine bir toparlanma başladı. Haziran ayında istihdam oranı %41,6 olarak gerçekleşirken işgücüne katılım oranı %48,6 oldu. İnşaat sektöründe istihdamın ivmeli bir şekilde toparlandığı, tarımda hız kestiği, hizmet tarafında dipten dönüşün başladığı, sanayide ise henüz olumlu gelişmelerin yaşanmadığı görülüyor. Haziran ayı istihdam rakamlarına ilişkin detaylı bilgiye [istihdam raporumuzdan](#) ulaşabilirsiniz.

alBaraka
BANKNOT

Temmuz'da cari açık 1,82 milyar dolar

Normalleşme adımlarıyla birlikte canlılık kazanan ticaretin etkisiyle cari açık Temmuz ayında 1,82 milyar dolar ve 12 aylık veride 14,94 milyar dolar olarak kayda geçti. Altın ve enerji hariç cari dengede de 2,10 milyar dolar cari fazlaya ulaşıldı. Aylık bazda ihracatta görülen artış, cari açığın azaltılmasında önemli rol oynadı. Öte yandan, pandemi sebebiyle turizm gelirlerinde yaşanan düşüş, cari denge üzerindeki baskının ana sebeplerinden biri oldu. Finans hesabında ise Temmuz'da 2,1 milyar dolarlık sermaye girişi ile pozitif alana geçildiği görülüyor. Detaylı bilgiye [raporumuzdan](#) ulaşabilirsiniz.

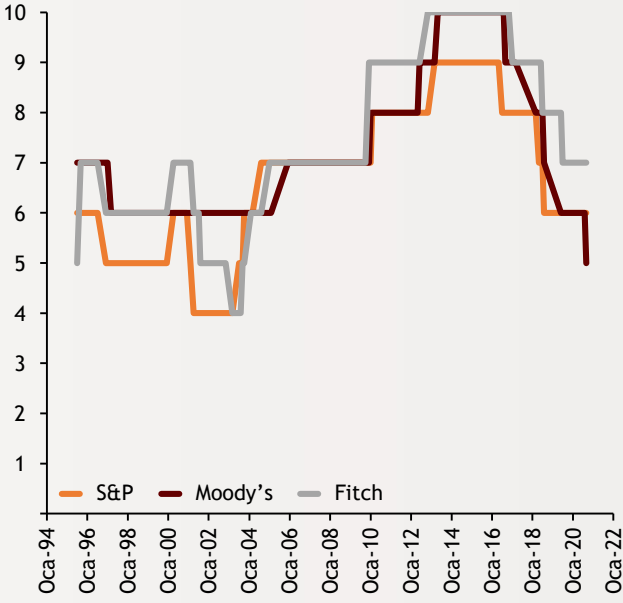
alBaraka
BANKNOT

Nakit bütçe dengesi fazla verdi

Nakit bütçe dengesi Ağustos ayında 30 milyar TL civarında fazla verdi. Böylece önceki aylarda kamunun pandemi destekleriyle yaşanan bozulma tersine dönmüş oldu. Alt kırımlara baktığımızda Ağustos ayındaki bu düzelmede hem gelirlerdeki artışın hem de giderlerdeki azalmanın etkili olduğu anlaşılıyor. Ayrıca 12 aylık nakit dengesi açığının GSYH'ye oranı %3,8 seviyesinde gerçekleşti.

Şekil.4 Türkiye'nin Kredi Notu

19 en yüksek, 1 en düşük. 10 «yatırım yapılabilir»



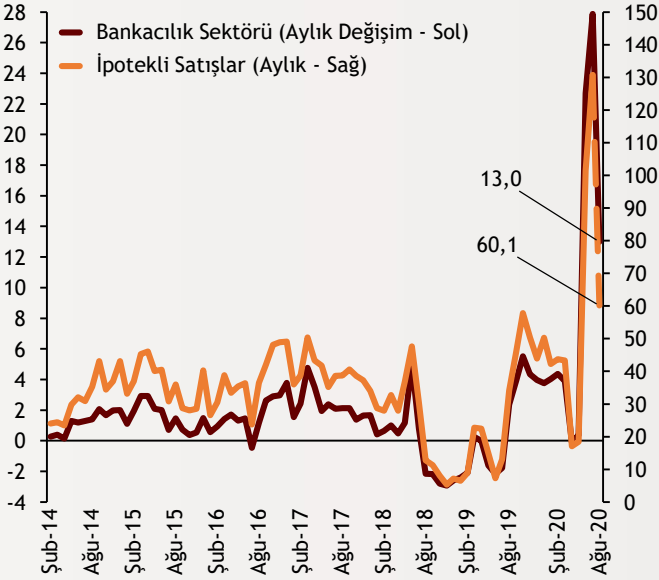
Moody's not düşürdü

Kredi derecelendirme kuruluşu Moody's, Türkiye'nin dış kırılganlıklarının yanında mali tamponlardaki aşınmayı ve kurumsal zorlukları işaret ederek ülkenin kredi notunu B1'den B2'ye indirdi. Kuruluş Türkiye'nin not görünümünü ise, mali ölçümlerin beklenenden daha hızlı kötüleşebileceğini kaydederek «negatif»te bıraktı. Moody's ayrıca artan jeopolitik riskler konusunda da uyarıda bulundu. Diğer kredi derecelendirme kuruluşlarından S&P Global Ratings'in Türkiye için kredi notu B+, Fitch Ratings'in ise BB-seviyelerinde.

alBaraka
BANKNOT

Şekil.5 Konut Kredileri

Milyar TL, Aylık Değişim, Bin Adet



alBaraka
BANKNOT

Konut kredilerinde sert düşüş

Konut kredi kampanyaları neticesinde Haziran ve Temmuz aylarında sektörde hızlı kredi büyüme görülmüştü. Ağustos ayında ise kampanyaların sona ermesiyle kredili konut satışları, tarihi rekor seviyesinden geri döndü. Tahminlerimize göre Ağustos ayında ipotekli konut satışları Ağustos sonu itibarıyla 60 bin adet olarak gerçekleşecek. Kampanya ve teşviklerle konutta yaşanan hızlı canlanma, yerini hızlı geri dönüşlere bırakacak gibi görünüyor.

Otomotiv üretimi %44 arttı

Otomotiv Sanayii Derneği'nin (OSD) bugün yayımladığı verilere göre Türkiye'de otomotiv toplam üretimi Ağustos ayında yıllık %44 artışla 75 bin 341 adet oldu. Otomotiv toplam pazarı söz konusu dönemde yıllık %137 büyüdü. İhracat Ağustos ayında yıllık %22 azalarak 42 bin 865 birime geriledi. Ocak-Ağustos döneminde ise toplam otomotiv üretimi yıllık %23 azalarak 712 bin 98 adet oldu. Aynı dönemde ihracat yıllık %35 azaldı.

Finansal Göstergeler

Hisse Senedi Piyasaları	11.09.2020	Haftalık D.	Aylık D.	Yılsonuna G.D.
Dünya Borsaları	566	-1,48%	-0,85%	0,13%
ABD Dow Jones Endeksi	27.666	--	-0,83%	-3,06%
ABD S&P Endeksi	3.341	--	-0,96%	3,41%
Nasdaq	11.087	--	-1,71%	26,96%
Euro Stoxx	3.316	0,05%	-0,81%	-11,54%
FTSE 100	6.032	1,59%	-2,48%	-20,20%
DAX	13.203	0,78%	1,61%	-0,45%
Nikkei	23.406	41,40%	0,67%	-0,41%
Shanghai	3.260	-0,98%	-1,82%	7,50%
Gelişmekte Olan Ülkeler	1.092	-0,25%	-0,40%	-2,05%
BİST - 100	1.103	0,54%	0,22%	-3,09%
BİST - 30	1.237	0,43%	-0,20%	-10,50%
BİST - Bankacılık Endeksi	1.110	-0,04%	-1,35%	-30,72%
BİST - Katılım 50 Endeksi	1.775	2,50%	5,76%	-98,67%
Albaraka Türk	1,49	0,00%	-0,67%	-1,96%
Döviz Kurları	11.09.2020	Haftalık D.	Aylık D.	Yılsonuna G.D.
Gelişmekte Olan Ülke Kurları	55,53	0,42%	1,06%	-9,53%
USD/TL	7,48	0,35%	1,88%	25,98%
Euro/TL	8,86	0,52%	2,09%	33,46%
Sepet/TL	8,17	0,48%	2,01%	29,95%
Euro/USD	1,18	0,25%	0,27%	5,88%
GBP/USD	1,28	-2,81%	-2,07%	-2,90%
ABD Dolar Endeksi	93,33	0,66%	0,00%	-3,49%
LIBOR Getirileri	11.09.2020	1 Hafta Önce	1 Ay Önce	2017 Sonu
ABD 3 Aylık	0,25	0,24	0,28	1,91
Avrupa 3 Aylık	-0,48	-0,49	-0,48	-0,39
Pound 3 Aylık	0,06	0,07	0,07	0,79
Yen 3 Aylık	-0,09	-0,08	-0,05	-0,05
TL 3 Aylık	12,60	12,24	10,72	11,02
Emtia Fiyatları	11.09.2020	Haftalık D.	Aylık D.	Yılsonuna G.D.
Bileşik Emtia Fiyat Endeksi	71,56	--	1,02%	-11,11%
Brent (USD/Varil)	39,83	-5,19%	-11,41%	-39,89%
Tarım Fiyatları Endeksi	38,86	--	7,02%	-5,95%
Ana Metal Fiyatları Endeksi	117,89	--	4,82%	3,44%
Altın (USD/Ons)	1.940,55	0,36%	-0,67%	28,08%
Tahvil Getirileri	11.09.2020	1 Hafta Önce	1 Ay Önce	2017 Sonu
ABD 2 Yıllık	0,13	0,14	0,16	1,57
ABD 10 Yıllık	0,67	0,72	0,72	1,88
Almanya 2 Yıllık	-0,69	-0,70	-0,64	-0,60
Almanya 10 Yıllık	-0,48	-0,46	-0,41	-0,19
Türkiye 10 Yıllık Eurobond	6,48	--	6,88	5,59
Türkiye 2 Yıllık	13,24	13,31	14,11	11,51
Türkiye 10 Yıllık	13,42	13,88	14,44	12,33
TCMB Ağırlıklı Ort. Fonlama	10,29	10,16	9,06	11,47
Haftalık ile Fonlama (Milyon TL)	220.000	200.000	70.000	0
Toplam MB Fonlaması (Milyon TL)	303.292	343.109	181.698	9.529
Risk Göstergeleri	11.09.2020	1 Hafta Önce	1 Ay Önce	2017 Sonu
VIX	26,87	--	22,13	14,82
Türkiye 5 Yıllık CDS	508,52	513,78	549,57	282,23



Ekonomik Göstergeler

Büyüme Göstergeleri	2019	Eylül 19	Aralık 19	Mart 20	Haziran 20
GSYH (Milyar Dolar, Cari Fiyatlar)	753	204.814	203.076	162.610	151.965
GSYH (4 Çeyreklik Toplam, Milyar \$)	753	739	760	763	740
Yıllık Büyüme Oranı	0,9	1,0	6,4	4,4	-9,9
Sanayi Göstergeleri	2019	Mart 20	Nisan 20	Mayıs 20	Haziran 20
Sanayi Üretimi(TA)	10,0	-1,7	-31,3	-19,4	0,1
İşgücü Göstergeleri	2019	Mart 20	Nisan 20	Mayıs 20	Haziran 20
İşsizlik Oranı(MA)	16,0	13,2	13,8	14,1	14,3
Enflasyon Göstergeleri	2019	Mayıs 20	Haziran 20	Temmuz 20	Ağustos 20
Aylık Tüketici Enflasyonu	-	1,36	1,13	0,58	0,86
Yıllık Tüketici Enflasyonu	11,84	11,39	12,62	11,76	11,77
Aylık Üretici Enflasyonu	-	1,54	0,69	1,02	2,35
Yıllık Üretici Enflasyonu	7,36	5,53	6,17	8,33	11,53
Ödemeler Dengesi	2019	Nisan 20	Mayıs 20	Haziran 20	Temmuz 20
Cari İşlemler Dengesi (12 Aylık)	8679	-3,415	-8,309	-11,134	-14,941
Cari İşlemler Dengesi	8679	-5,211	-3,790	-2,927	-1,817
İhracat (f.o.b)	166	8.975	9.956	13.462	15.012
İthalat (c.i.f)	210	13.553	13.388	16.308	17.709
Turizm Gelirleri (Net)	30	0	0	29	328
Sermaye Dengesi	-47	-5.962	-4.611	-988	-4.996
Doğrudan Yabancı Yatırım (Net)	-8	33	-112	1	-226
Portföy Yatırımları (Net)	-24	2.361	2.580	1.449	-254
Yabancılar TL Cinsi Tahvil Alımları	105	0	2.171	2.000	0
Bankaların Yurtdışı Borçlanması	2	-815	-385	-317	73
Bütçe Göstergeleri	2019	Nisan 20	Mayıs 20	Haziran 20	Temmuz 20
Bütçe Dengesi	-123,69	-43,20	-17,30	-19,37	-29,70
Faiz Dışı Denge	-23,75	-26,15	-7,64	-13,07	-21,24
TCMB Brüt Döviz Rezervleri	81	91.025	90.237	90.244	84.636
Bankacılık Göstergeleri	2019	Eylül 19	Aralık 19	Mart 20	Haziran 20
Toplam Aktifler	4.490.818	3.671.537	4.210.793	3.867.135	3.935.955
Toplam Krediler	265946	2.352.039	2.586.145	2.393.074	2.376.047
Ticari Krediler/GSYH	12,00%	12,14%	11,61%	10,40%	10,87%
Tüketici Kredileri / GSYH	14,00%	15,14%	14,43%	13,62%	13,44%
Konut	199	199.869	195.961	188.031	183.455
Taşıt	7	7.235	6.663	6.528	6.286
İhtiyaç	259	212.096	211.772	204.787	205.697
Kredi Kartları	115	123.725	133.617	136.104	135.598
Toplam Mevduatlar	2.569.930	1.899.147	2.136.570	2.035.965	2.096.705
Döviz Mevduatları (Milyar Dolar)	211	194.896	180.778	187.906	199.075
Toplam Özkaynaklar	617	394.672	408943,31	421.185	432.397



Haftalık Ekonomik Takvim

Tarih ve Saat	Ülke	Dünya Ekonomisinde Gündem	Dönem	Beklenti	Önceki Veri
09/14/20 07:30	Japonya	Sanayi Üretimi (Yıllık Değişimler)	Temmuz	--	-16.1%
09/14/20 12:00	Euro Bölgesi	Sanayi Üretimi (Yıllık Değişimler)	Temmuz	-8.1%	-12.3%
09/15/20 05:00	Çin	Sanayi Üretimi (Yıllık Değişimler)	Ağustos	5.1%	4.8%
09/15/20 09:00	İngiltere	İşsizlik Oranı	Temmuz	4.1%	3.9%
09/15/20 09:45	Fransa	Yıllık Tüketici Enflasyonu	Ağustos	0.2%	0.2%
09/15/20 12:00	Almanya	ZEW Güven Endeksi	Eylül	-72.0	-81.3
09/15/20 15:30	ABD	Empire State İmalat Sanayi Aktivite Endeksi	Eylül	6.5	3.7
09/15/20 15:30	ABD	İthalat Fiyatları (Aylık Değişimler)	Ağustos	0.5%	0.7%
09/15/20 15:30	ABD	İhracat Fiyatları (Aylık Değişimler)	Ağustos	0.4%	0.8%
09/15/20 16:15	ABD	Sanayi Üretimi (Aylık Değişimler)	Ağustos	1.0%	3.0%
09/15/20 16:15	ABD	Kapasite Kullanım Oranı	Ağustos	71.5%	70.6%
09/16/20 02:50	Japonya	Dış Ticaret Dengesi (Milyar Yen)	Ağustos	-15.0	11.6
09/16/20 09:00	İngiltere	Aylık Tüketici Enflasyonu	Ağustos	-0.6%	0.4%
09/16/20 09:00	İngiltere	Yıllık Tüketici Enflasyonu	Ağustos	0.0%	1.0%
09/16/20 09:00	İngiltere	Yıllık Üretici Enflasyonu	Ağustos	-0.7%	-0.9%
09/16/20 11:30	İngiltere	Konut Fiyatları (Yıllık Değişimler)	Temmuz	3.2%	2.9%
09/16/20 12:00	Euro Bölgesi	Dış Ticaret Dengesi (Milyar Euro)	Temmuz	18.7	17.1
09/16/20 15:30	ABD	Perakende Satışlar (Aylık Değişimler)	Ağustos	1.0%	1.2%
09/16/20 15:30	ABD	Çekirdek Perakende Satışlar (Aylık Değişimler)	Ağustos	0.3%	1.4%
09/16/20 17:00	ABD	İş Stokları (Aylık Değişimler)	Temmuz	0.2%	-1.1%
09/16/20 23:00	ABD	Net Uzun Vadeli Tahvil Alımları (Milyar Dolar)	Temmuz	--	113.0
09/17/20 09:00	İngiltere	Merkez Bankası Politika Faizi	44091	0.100%	0.100%
09/17/20 12:00	Euro Bölgesi	Aylık Tüketici Enflasyonu	Ağustos	-0.4%	-0.4%
09/17/20 12:00	Euro Bölgesi	Yıllık Tüketici Enflasyonu	Ağustos	-0.2%	-0.2%
09/17/20 15:30	ABD	İnşaat İzinleri (Yıllıklandırılmış, Bin Adet)	Ağustos	1520	1495
09/17/20 15:30	ABD	Konut Başlangıçları (Yıllıklandırılmış, Bin Adet)	Ağustos	1475	1496
09/17/20 15:30	ABD	Philadelphia Fed Aktivite Endeksi	Eylül	15.0	17.2
09/17/20 15:30	ABD	Haftalık İşsizlik Maaşı Başvuruları (Bin Kişi)	12.Eyl	850	884
09/17/20	Japonya	Merkez Bankası Politika Faizi	17.Eyl	--	-0.100%
09/18/20 02:30	Japonya	Yıllık Tüketici Enflasyonu	Ağustos	0.2%	0.3%
09/18/20 02:30	Japonya	Yıllık Çekirdek Tüketici Enflasyonu	Ağustos	-0.1%	0.4%
09/18/20 09:00	Almanya	Aylık Üretici Enflasyonu	Ağustos	0.0%	0.2%
09/18/20 09:00	Almanya	Yıllık Üretici Enflasyonu	Ağustos	-1.4%	-1.7%
09/18/20 11:00	Euro Bölgesi	Cari İşlemler Dengesi (Milyar Euro)	Temmuz	--	20.7
09/18/20 15:30	ABD	Cari İşlemler Dengesi (Milyar Dolar)	2. Çeyrek	-160.0	-104.2
09/18/20 17:00	ABD	Öncü Göstergeler Endeksi (Aylık Değişimler)	Ağustos	1.3%	1.4%
09/18/20 17:00	ABD	Michigan Üniversitesi Tüketici Güven Endeksi (Nihai)	Eylül	75.0	74.1
Tarih ve Saat	Ülke	Türkiye Ekonomisinde Gündem	Dönem	Beklenti	Önceki Veri
09/14/20 10:00	Türkiye	Sanayi Üretimi (Yıllık Değişimler)	Temmuz	4.8%	0.1%
09/15/20 10:00	Türkiye	Konut Satışları (Bin Adet)	Ağustos	--	229.4
09/15/20 10:00	Türkiye	Konut Satışları (Yıllık Değişimler)	Ağustos	--	124.3%
09/15/20 11:00	Türkiye	Merkezi Yönetim Bütçe Dengesi (Milyar TL)	Ağustos	--	-29.7
09/16/20 14:30	Türkiye	Konut Fiyatları (Yıllık Değişimler)	Temmuz	--	25.68%
09/17/20 14:30	Türkiye	Yurtdışı Yerleşiklerin Net Tahvil Alımı (Milyon Dolar)	11.Eyl	--	71
09/17/20 14:30	Türkiye	Yurtdışı Yerleşiklerin Net Hisse Senedi Alımı (Milyon Dolar)	11.Eyl	--	-91
09/18/20 14:30	Türkiye	Gelecek 12 Aysonu Yıllık Enflasyon Beklentisi	Eylül	--	9.70%



Teşekkürler...

ekonomikarastirmalar@albarakaturk.com.tr

Ömer Emeç
Baş Ekonomist
oemec@albarakaturk.com.tr

Mustafa Berk Erdal
mustafa.erdal@albarakaturk.com.tr

Lütfullah Bingöl
lbingol@albarakaturk.com.tr

Yavuz Selim İşleyen
yisleyen@albarakaturk.com.tr

Rahime Aybike Çalışkan
rcaliskan@albarakaturk.com.tr

Rumeysa Kurtulmuş
rkurtulmus@albarakaturk.com.tr

Ömer Aydemir
oaydemir@albarakaturk.com.tr

Mehmet Sami Boz
mboz@albarakaturk.com.tr

Burada belirtilen bilgiler güvenilirliğine ve doğruluğuna inanılan kaynaklardan, okuyucuyu bilgilendirmek amacıyla derlenmiştir. Resmi kaynaklardan alınan bilgilere dayalı yapılan yorumlar ve tahminler, o tarihteki kanımızı yansıtmaktaysa da bu bilgiler, hiçbir şekilde yatırım danışmanlığı faaliyeti olarak değerlendirilemeyecektir. Söz konusu kaynaklardaki hata ve eksikliklerden ve bu bilgilerin kullanılmasından doğabilecek zararlardan dolayı, Albaraka Türk Katılım Bankası A.Ş. hiçbir sorumluluk kabul etmez. İşbu rapor içerisindeki bilgilere ait telif hakkı Bankamıza ait olup, üçüncü kişilerce izinsiz kullanılamaz, çoğaltılamaz veya kopyalanamaz.