

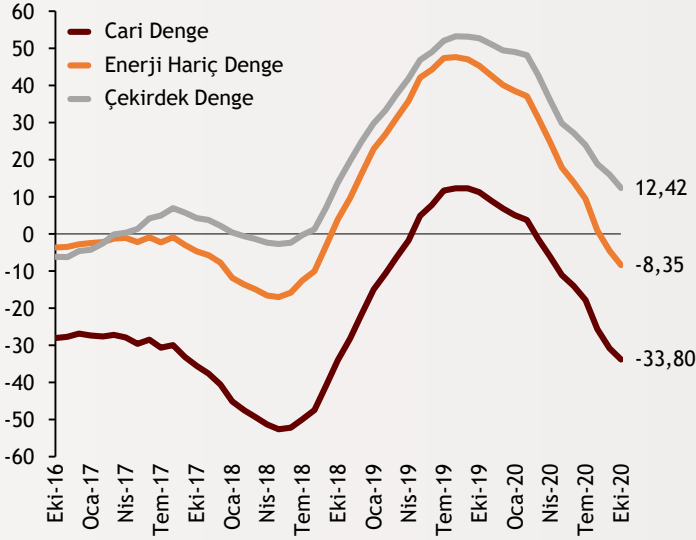


Haftalık Ekonomi Bülteni

14 Aralık 2020

Şekil.1 Cari Denge

Yıllıklandırılmış, Milyar \$



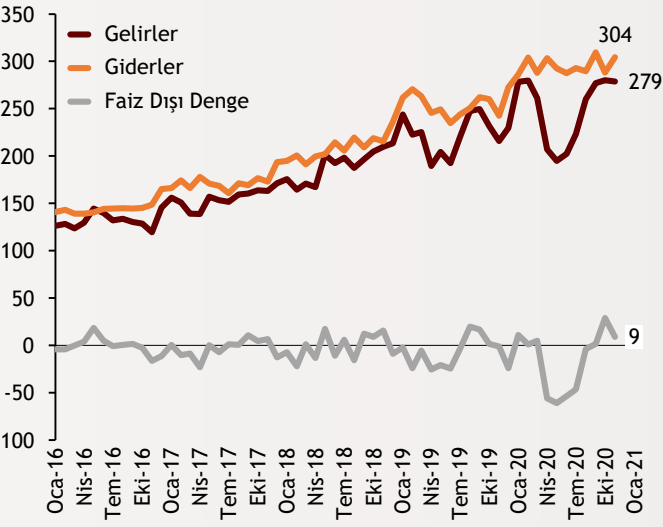
Cari denge açıklandı

Ekim ayında cari açık tutarı 273 milyon dolar olarak gerçekleşirken 12 aylık kümülatif veride ise cari açık 33,80 milyar dolar seviyesine geldi. Altın ve Enerji hariç cari işlemler hesabı olan çekirdek denge bu ay 2,93 milyar dolar tutarında fazla kaydetti. Ekim ayında portföy yatırımları kaleminde net girişler yaşanırken resmi rezerv varlıklarında yükseliş görüldü. Dış ticaret açığının %34,4 artması da ödemeler dengesini etkiledi. Ödemeler dengesi raporumuza [buradan](#) ulaşabilirsiniz.

alBaraka
BANKNOT

Şekil.2 Nakit Bütçe Dengesi

Çeyrekleendirilmiş, Milyar TL



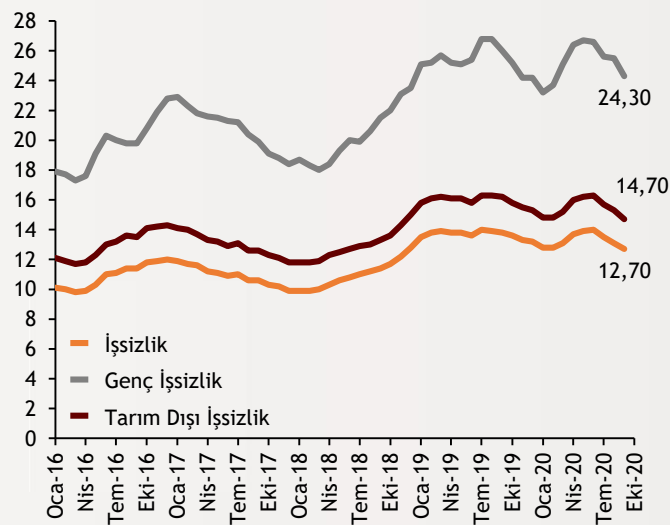
Hazine nakit dengesi fazla verdi

Hazine ve Maliye Bakanlığı'nın açıkladığı nakit bütçe dengesi gerçekleştirmelerine göre Kasım ayında hazine nakit dengesinde 12,55 milyar lira fazla kayda geçti. Ekim ayında ise 6,79 milyar lira açık verilmişti. Kasım'da hazine gelirleri aylık 20,66 milyar lira artışla 110,64 milyar liraya ulaşırken nakit giderlerin aylık 1,23 milyar lira artışla 98,91 milyar liraya yükseldiği görüldü. Bu dönemde faiz dışı denge ise önemli ölçüde iyileşme göstererek 12,22 milyar lira seviyesine işaret etti. 12 aylık kümülatif veride ise faiz dışı açık 55,38 milyar lira olarak gerçekleşti.

alBaraka
BANKNOT

Şekil.3 İşsizlik Oranları

Arındırılmış, %

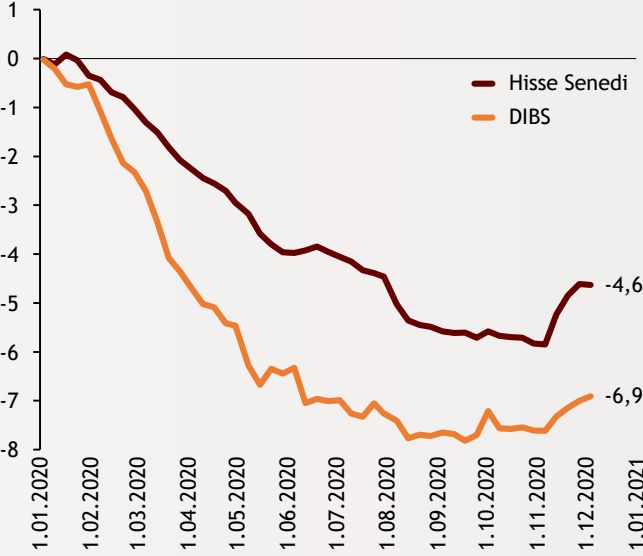


İşsizlikte toparlanma emareleri

Eylül ayında arındırılmış işsizlik oranı dönemsel olarak 0,4 puan azalarak %12,7 olarak gerçekleşti. YEP'e göre Türkiye'de işsizliğin yılsonunda %13,8 olması öngörülmekteydi. Genç nüfustaki işsizlik oranı ise düşüşüne devam ederek %24,3 olarak gerçekleşti. İşsiz sayısı ise aylık olarak 125 bin kişi azalarak 3 milyon 944 bin kişi olarak açıklandı. İşsizlerin yanı sıra, iş aramayanları, iş bulma ümidi olmayanları ve mevsimlik işçileri kapsayan geniş tanımlı işsizlik verisi ise Eylül ayında %28,4 seviyesine geriledi.

Şekil.4 Menkul Kıymet Portföyleri

Yılbaşından İtibaren Kümülatif Toplam, Milyar \$



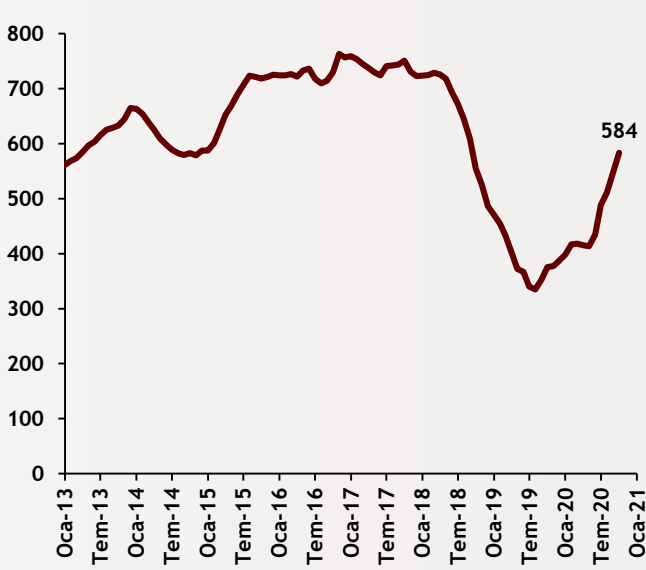
Sermaye akışı başladı

Kasım ayından itibaren yurtdışı yerleşikler Türkiye'ye hisse senedi ve DIBS piyasasına giriş yapıyor. Yurtdışı yerleşiklerin 4 Aralık haftasında da fiyat hareketlerinden arındırılmış haftalık net hareketleri toplamda artış gösterdi. Hisse senedi piyasasında 22 milyon \$'lık çıkış gerçekleşse de DIBS piyasasında 91 milyon \$'lık artış gerçekleşmiştir. Yılbaşından bu yana yaşanan çıkışlar Kasım ayından bu yana tersine dönerken 4 Aralık haftasında da bu trend devam etti.

alBaraka
BANKNOT

Şekil.5 Otomobil Satışları

Yıllıklandırılmış, Bin Adet



Otomobil satışları artıyor

OSD tarafından yayımlanan verilere göre, Ekim ayında otomotiv üretimi 143.264 adet olurken toplam üretim içinde otomobil üretimi sayısı 91.067 oldu. Yıllıklandırılmış veride 584 bine ulaşan otomobil satışları, piyasada gelecek dönemlerde üretimin düşeceği ve buna paralel olarak fiyatların artacağı beklentilerinin sürmesiyle artışına devam etti. Sektördeki ihracat ise %28 azaldı. Önümüzdeki dönemde otomobil satışlarının artması bekleniyor ancak üretimin beklenenden yavaş olması fiyatlar üzerinde baskılayıcı bir etkiye sahip olacak.

alBaraka
BANKNOT

BDDK tedbir süresini uzattı

- BDDK kararlarına göre 30 Haziran 2021'e kadar kredi ödemelerindeki gecikmelere esneklik tanınarak **gecikmeye giren krediler takip hesaplarına aktarılmadan önce 90 gün yerine 180 gün beklenilmeye** devam edilecek. Kart borçlarını öteledikleri süre boyunca bankaların asgari tutar da dahil olmak üzere alacaklarını talep etmeyerek ödemesiz dönem tanımlayabilme uygulaması ve yeniden yapılandırılmış kredilerin geri ödemesindeki koşullar için de kolaylık süresi uzatıldı. Buna göre bir yıllık izleme süresi içerisinde anapara ve/veya faiz ödemesi otuz günden fazla geciken ya da bu süre içinde bir kez daha yeniden yapılandırmaya tabi tutulan kredilerin Üçüncü Grupta sınıflandırılma şartı **30 Haziran 2021'e kadar uygulanmayacak**.
- Bloomberg'in haberine göre ABD Başkanı Donald Trump, Dışişleri Bakanı Michael Pompeo tarafından tavsiye edilen önlemler paketini imzalayacağı ifade edildi. Buna göre ABD, Türkiye'nin S-400 hava savunma sistemi alımına yönelik yaptırımlar uygulamayı planlıyordu. Senato'dan geçen kararı ABD Başkanı Trump, yasa tasarısını veto edeceğini açıkladı. Öte yandan Kritik AB Liderler Zirvesi'nde, Türkiye'nin Doğu Akdeniz'deki enerji keşfi faaliyetlerine karşı uyguladığı ve seyahat yasağı ile varlık dondurmaya içeren mevcut yaptırım listesini genişletme sözü öne çıktı. AB liderleri ise Türkiye'ye yönelik geniş ekonomik yaptırımlardan kaçındı.

Finansal Göstergeler

Hisse Senedi Piyasaları	11.12.2020	Haftalık D.	Aylık D.	Yılsonuna G.D.
Dünya Borsaları	630	-0.42%	4.74%	11.43%
ABD Dow Jones Endeksi	30,046	-0.08%	3.32%	5.28%
ABD S&P Endeksi	3,663	-0.77%	3.58%	13.39%
Nasdaq	12,375	-1.13%	5.71%	41.71%
Euro Stoxx	3,486	-1.25%	1.68%	-5.99%
FTSE 100	6,547	-0.13%	3.28%	-12.83%
DAX	13,114	-1.18%	0.47%	-0.01%
Nikkei	26,653	61.01%	4.43%	13.00%
Shanghai	3,347	-2.03%	0.25%	10.46%
Gelişmekte Olan Ülkeler	1,258	0.34%	6.39%	12.83%
BİST - 100	1,371	3.07%	7.78%	21.25%
BİST - 30	1,521	3.64%	6.69%	10.88%
BİST - Bankacılık Endeksi	1,460	4.67%	2.67%	-7.27%
BİST - Katılım 50 Endeksi	2,383	3.73%	14.41%	-98.24%
Albaraka Türk	1.87	12.65%	8.09%	20.92%
Döviz Kurları	11.12.2020	Haftalık D.	Aylık D.	Yılsonuna G.D.
Gelişmekte Olan Ülke Kurları	57.38	0.20%	2.74%	-6.31%
USD/TL	7.85	0.50%	1.98%	32.14%
Euro/TL	9.51	0.64%	4.67%	43.31%
Sepet/TL	8.70	0.79%	3.69%	38.02%
Euro/USD	1.21	0.02%	2.59%	8.36%
GBP/USD	1.32	-1.17%	0.81%	1.18%
ABD Dolar Endeksi	90.98	0.20%	-2.14%	-6.03%
LIBOR Getirileri	11.12.2020	1 Hafta Önce	1 Ay Önce	2017 Sonu
ABD 3 Aylık	0.22	0.23	0.22	1.91
Avrupa 3 Aylık	-0.54	-0.53	-0.51	-0.39
Pound 3 Aylık	0.03	0.03	0.04	0.79
Yen 3 Aylık	-0.10	-0.10	-0.10	-0.05
TL 3 Aylık	16.27	16.27	16.26	11.02
Emtia Fiyatları	11.12.2020	Haftalık D.	Aylık D.	Yılsonuna G.D.
Bileşik Emtia Fiyat Endeksi	74.87	1.25%	1.56%	-7.02%
Brent (USD/Varil)	49.97	2.42%	14.79%	-23.47%
Tarım Fiyatları Endeksi	43.64	1.20%	1.66%	5.67%
Ana Metal Fiyatları Endeksi	134.83	1.12%	8.45%	18.62%
Altın (USD/Ons)	1,839.85	-1.23%	-1.97%	20.20%
Tahvil Getirileri	11.12.2020	1 Hafta Önce	1 Ay Önce	2017 Sonu
ABD 2 Yıllık	0.12	0.14	0.18	1.57
ABD 10 Yıllık	0.90	0.92	0.88	1.88
Almanya 2 Yıllık	-0.78	-0.76	-0.72	-0.60
Almanya 10 Yıllık	-0.64	-0.58	-0.54	-0.19
Türkiye 10 Yıllık Eurobond	6.04	5.85	5.83	5.59
Türkiye 2 Yıllık	14.51	14.31	13.47	11.51
Türkiye 10 Yıllık	13.28	12.89	12.42	12.33
TCMB Ağırlıklı Ort. Fonlama	15.00	15.00	14.46	11.47
Haftalık ile Fonlama (Milyon TL)	230,000	245,000	165,000	0
Toplam MB Fonlaması (Milyon TL)	230,000	245,000	197,232	9,529
Risk Göstergeleri	11.12.2020	1 Hafta Önce	1 Ay Önce	2017 Sonu
VIX	23.31	21.30	25.35	14.82
Türkiye 5 Yıllık CDS	388.42	359.15	405.04	282.23



Ekonomik Göstergeler

Büyüme Göstergeleri	2019	Aralık 19	Mart 20	Haziran 20	Eylül 20
GSYH (Milyar Dolar, Cari Fiyatlar)	753	203,076	162,643	151,921	184,257
GSYH (4 Çeyreklik Toplam, Milyar \$)	753	760	764	740	732
Yıllık Büyüme Oranı	0,9	6.4	4.5	-9.9	6.7
Sanayi Göstergeleri	2019	Haziran 20	Temmuz 20	Ağustos 20	Eylül 20
Sanayi Üretimi(TA)	10,0	0.4	4.6	10.6	8.1
İşgücü Göstergeleri	2019	Haziran 20	Temmuz 20	Ağustos 20	Eylül 20
İşsizlik Oranı(MA)	16.0	14.0	13.5	13.1	12.7
Enflasyon Göstergeleri	2019	Ağustos 20	Eylül 20	Ekim 20	Kasım 20
Aylık Tüketici Enflasyonu	-	0.86	0.97	2.13	2.30
Yıllık Tüketici Enflasyonu	11,84	11.77	11.75	11.89	14.03
Aylık Üretici Enflasyonu	-	2.35	2.65	3.55	4.08
Yıllık Üretici Enflasyonu	7,36	11.53	14.33	18.20	23.11
Ödemeler Dengesi	2019	Temmuz 20	Ağustos 20	Eylül 20	Ekim 20
Cari İşlemler Dengesi (12 Aylık)	8679	-17.806	-25.603	-30.785	-33.795
Cari İşlemler Dengesi	8679	-2.042	-4.688	-2.559	-0.273
İhracat (f.o.b)	166	15,012	12,464	16,009	17,329
İthalat (c.i.f)	210	17,708	18,743	20,835	19,703
Turizm Gelirleri (Net)	30	428	1,331	1,555	1,335
Sermaye Dengesi	-47	-5,291	-7,419	-2,477	1,331
Doğrudan Yabancı Yatırım (Net)	-8	-239	-379	-444	-27
Portföy Yatırımları (Net)	-24	-272	1,961	495	-2,895
Yabancılar TL Cinsi Tahvil Alımları	105	0	0	0	0
Bankaların Yurtdışı Borçlanması	2	75	-94	805	-1,995
Bütçe Göstergeleri	2019	Temmuz 20	Ağustos 20	Eylül 20	Ekim 20
Bütçe Dengesi	-123,69	-29.70	28.22	-29.66	-4.90
Faiz Dışı Denge	-23,75	-21.24	40.12	-13.46	6.87
TCMB Brüt Döviz Rezervleri	81	84,634	83,517	84,406	84,198
Bankacılık Göstergeleri	2019	Aralık 19	Mart 20	Haziran 20	Ağustos 20
Toplam Aktifler	4,491,708	4,491,708	4,873,004	5,355,653	6,003,775
Toplam Krediler	2,655,240	2,655,240	2,894,826	3,256,025	3,553,482
Ticari Krediler/GSYH	0	9.80%	10.55%	12.48%	13.35%
Tüketici Kredileri / GSYH	0	13.08%	13.95%	14.73%	16.84%
Konut	199,088	199,088	211,089	233,889	277,299
Taşıt	7,070	7,070	7,080	8,451	10,583
İhtiyaç	260,340	260,340	292,395	341,546	376,591
Kredi Kartları	155,818	155,818	152,954	156,419	184,843
Toplam Mevduatlar	2,566,897	2,566,897	2,796,185	3,059,927	3,444,338
Döviz Mevduatları (Milyar Dolar)	219,817	219,817	218,916	223,589	242,688
Toplam Özkaynaklar	492,384	492,384	500,170	557,745	569,188



Haftalık Ekonomik Takvim

Tarih ve Saat	Ülke	Dünya Ekonomisinde Gündem	Dönem	Beklenti	Önceki Veri
12/14/20 02:50	Japonya	Tankan Büyük İşletmeler İmalat Sektörü Güven Endeksi	4. Çeyrek	-15	-27
12/14/20 02:50	Japonya	Tankan Büyük İşletmeler İmalat Dışı Sektörler Güven Endeksi	4. Çeyrek	-7	-12
12/14/20 07:30	Japonya	Sanayi Üretimi (Yıllık Değişimler)	Ekim	--	-3.2%
12/14/20 13:00	Euro Bölgesi	Sanayi Üretimi (Yıllık Değişimler)	Ekim	-4.2%	-6.8%
12/15/20 05:00	Çin	Sanayi Üretimi (Yıllık Değişimler)	Kasım	7.0%	6.9%
12/15/20 10:00	İngiltere	İşsizlik Oranı	Ekim	5.1%	4.8%
12/15/20 10:45	Fransa	Yıllık Tüketici Enflasyonu	Kasım	0.2%	0.2%
12/15/20 16:30	ABD	Empire State İmalat Sanayi Aktivite Endeksi	Aralık	6.90	6.30
12/15/20 16:30	ABD	İthalat Fiyatları (Aylık Değişimler)	Kasım	0.3%	-0.1%
12/15/20 16:30	ABD	İhracat Fiyatları (Aylık Değişimler)	Kasım	0.2%	0.2%
12/15/20 17:15	ABD	Sanayi Üretimi (Aylık Değişimler)	Kasım	0.3%	1.1%
12/15/20 17:15	ABD	Kapasite Kullanım Oranı	Kasım	73.0%	72.8%
12/16/20 00:00	ABD	Net Uzun Vadeli Tahvil Alımları (Milyar Dolar)	Ekim	--	\$108.9
12/16/20 02:50	Japonya	Dış Ticaret Dengesi (Milyar Yen)	Kasım	522.5	872.9
12/16/20 03:30	Japonya	İmalat Sanayi Satın Alma Yöneticileri Endeksi	Aralık	--	49.0
12/16/20 03:30	Japonya	Hizmet Sektörü Satın Alma Yöneticileri Endeksi	Aralık	--	47.8
12/16/20 10:00	İngiltere	Aylık Tüketici Enflasyonu	Kasım	0.1%	0.0%
12/16/20 10:00	İngiltere	Yıllık Tüketici Enflasyonu	Kasım	0.6%	0.7%
12/16/20 11:15	Fransa	İmalat Sanayi Satın Alma Yöneticileri Endeksi (PMI)	Aralık	50.1	49.6
12/16/20 11:15	Fransa	Hizmet Sektörü Satın Alma Yöneticileri Endeksi (PMI)	Aralık	40.0	38.8
12/16/20 11:15	Fransa	Bileşik Sektörler Satın Alma Yöneticileri Endeksi (PMI)	Aralık	42.7	40.6
12/16/20 11:30	Almanya	İmalat Sanayi Satın Alma Yöneticileri Endeksi (PMI)	Aralık	56.5	57.8
12/16/20 11:30	Almanya	Hizmet Sektörü Satın Alma Yöneticileri Endeksi (PMI)	Aralık	44.0	46.0
12/16/20 11:30	Almanya	Bileşik Sektörler Satın Alma Yöneticileri Endeksi (PMI)	Aralık	50.6	51.7
12/16/20 12:00	Euro Bölgesi	İmalat Sanayi Satın Alma Yöneticileri Endeksi (PMI)	Aralık	53.0	53.8
12/16/20 12:00	Euro Bölgesi	Hizmet Sektörü Satın Alma Yöneticileri Endeksi (PMI)	Aralık	41.9	41.7
12/16/20 12:00	Euro Bölgesi	Bileşik Sektörler Satın Alma Yöneticileri Endeksi (PMI)	Aralık	45.5	45.3
12/16/20 12:30	İngiltere	Konut Fiyatları (Yıllık Değişimler)	Ekim	--	4.7%
12/16/20 12:30	İngiltere	İmalat Sanayi Satın Alma Yöneticileri Endeksi	Aralık	55.9	55.6
12/16/20 12:30	İngiltere	Hizmet Sektörü Satın Alma Yöneticileri Endeksi	Aralık	50.5	47.6
12/16/20 13:00	Euro Bölgesi	Dış Ticaret Dengesi (Milyar Euro)	Ekim	--	24.0
12/16/20 16:30	ABD	Perakende Satışlar (Aylık Değişimler)	Kasım	-0.3%	0.3%
12/16/20 16:30	ABD	Çekirdek Perakende Satışlar (Aylık Değişimler)	Kasım	0.2%	0.1%
12/16/20 17:45	ABD	İmalat Sanayi Satın Alma Yöneticileri Endeksi (PMI)	Aralık	55.8	56.7
12/16/20 17:45	ABD	Hizmet Sektörü Satın Alma Yöneticileri Endeksi (PMI)	Aralık	56.0	58.4
12/16/20 17:45	ABD	Bileşik Sektörler Satın Alma Yöneticileri Endeksi (PMI)	Aralık	--	58.6
12/16/20 18:00	ABD	İş Stokları (Aylık Değişimler)	Ekim	0.6%	0.7%
12/17/20 13:00	Euro Bölgesi	Aylık Tüketici Enflasyonu	Kasım	-0.3%	-0.3%
12/17/20 13:00	Euro Bölgesi	Yıllık Tüketici Enflasyonu	Kasım	-0.3%	-0.3%
12/17/20 15:00	İngiltere	Merkez Bankası Politika Faizi	17.Ara	0.100%	0.100%
12/17/20 16:30	ABD	İnşaat İzinleri (Yıllıklandırılmış, Bin Adet)	Kasım	1558	1545
12/17/20 16:30	ABD	Philadelphia Fed Aktivite Endeksi	Aralık	20.0	43916
12/17/20 16:30	ABD	Konut Başlangıçları (Yıllıklandırılmış, Bin Adet)	Kasım	1533	1530
12/17/20 16:30	ABD	Haftalık İşsizlik Maaşı Başvuruları (Bin Kişi)	12.Ara	823	853
12/17/20 19:00	ABD	Kansas City FED İmalat Sanayi Aktivite Endeksi	Aralık	10	11
12/18/20 02:30	Japonya	Yıllık Tüketici Enflasyonu	Kasım	-0.8%	-0.4%
12/18/20 02:30	Japonya	Yıllık Çekirdek Tüketici Enflasyonu	Kasım	-0.3%	-0.2%
12/18/20 10:00	Almanya	Aylık Üretici Enflasyonu	Kasım	0.1%	0.1%
12/18/20 10:00	Almanya	Yıllık Üretici Enflasyonu	Kasım	-0.6%	-0.7%
12/18/20 12:00	Euro Bölgesi	Cari İşlemler Dengesi (Milyar Euro)	Ekim	--	25.2b
12/18/20 12:00	Almanya	IFO İş Ortamı Güven Endeksi	Aralık	90.0	90.7
12/18/20 16:30	ABD	Cari İşlemler Dengesi (Milyar Dolar)	3. Çeyrek	-187.4	-170.5
12/18/20 18:00	ABD	Öncü Göstergeler Endeksi (Aylık Değişimler)	Kasım	0.4%	0.7%
12/18/20	Japonya	Merkez Bankası Politika Faizi	18.Ara	--	-0.100%
Tarih ve Saat	Ülke	Türkiye Ekonomisinde Gündem	Dönem	Beklenti	Önceki Veri
12/14/20 10:00	Türkiye	Sanayi Üretimi (Yıllık Değişimler)	Ekim	8.4%	8.1%
12/15/20 10:00	Türkiye	Konut Satışları (Bin Adet)	Kasım	--	119.6
12/15/20 10:00	Türkiye	Konut Satışları (Yıllık Değişimler)	Kasım	--	-16.3%
12/15/20 11:00	Türkiye	Merkezi Yönetim Bütçe Dengesi (Milyar TL)	Kasım	--	-4.9
12/16/20 14:30	Türkiye	Konut Fiyatları (Yıllık Değişimler)	Ekim	--	27.34%
12/17/20 14:30	Türkiye	Yurtdışı Yerleşiklerin Net Tahvil Alımı (Milyon Dolar)	11.Ara	--	91
12/17/20 14:30	Türkiye	Yurtdışı Yerleşiklerin Net Hisse Senedi Alımı (Milyon Dolar)	11.Ara	--	-23
12/18/20 14:30	Türkiye	Gelecek 12 Aysonu Yıllık Enflasyon Beklentisi	Aralık	--	10.77%



Teşekkürler...

ekonomikarastirmalar@albarakaturk.com.tr

Ömer Emeç
Baş Ekonomist
oemec@albarakaturk.com.tr

Mustafa Berk Erdal
mustafa.erdal@albarakaturk.com.tr

Lütfullah Bingöl
lbingol@albarakaturk.com.tr

Yavuz Selim İşleyen
yisleyen@albarakaturk.com.tr

Rahime Aybike Çalışkan
rcaliskan@albarakaturk.com.tr

Rumeysa Kurtulmuş
rkurtulmus@albarakaturk.com.tr

Ömer Aydemir
oaydemir@albarakaturk.com.tr

Mehmet Sami Boz
mboz@albarakaturk.com.tr

Burada belirtilen bilgiler güvenilirliğine ve doğruluğuna inanılan kaynaklardan, okuyucuyu bilgilendirmek amacıyla derlenmiştir. Resmi kaynaklardan alınan bilgilere dayalı yapılan yorumlar ve tahminler, o tarihteki kanımızı yansıtmaktaysa da bu bilgiler, hiçbir şekilde yatırım danışmanlığı faaliyeti olarak değerlendirilemeyecektir. Söz konusu kaynaklardaki hata ve eksikliklerden ve bu bilgilerin kullanılmasından doğabilecek zararlardan dolayı, Albaraka Türk Katılım Bankası A.Ş. hiçbir sorumluluk kabul etmez. İşbu rapor içerisindeki bilgilere ait telif hakkı Bankamıza ait olup, üçüncü kişilerce izinsiz kullanılamaz, çoğaltılamaz veya kopyalanamaz.