



# Haftalık Ekonomi Bülteni

13 Nisan 2020

Ocak ayı işsizlik oranı Ocak ayında yıllık bazda 0,9 puan gerileyerek yüzde 13,8'e indi. Mevsimsellikten arındırılmış verilerde ise Ocak ayı işsizlik rakamı önceki döneme kıyasla 0,4 puan azalarak yüzde 12,6 olarak gerçekleşti. Genç işsizlikte bu oran yüzde 22,9.

### Türkiye'de işsizlik..

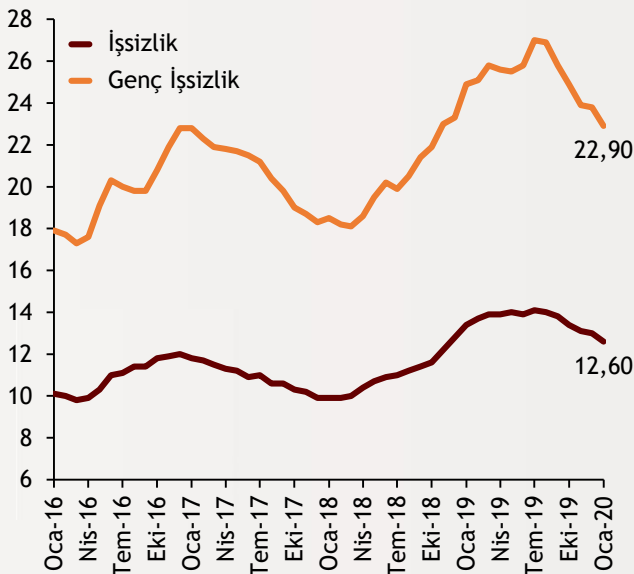
TÜİK Ocak 2020 dönemine ait işsizlik oranını açıkladı. Verilere göre işsizlik oranı yüzde 13,8 olarak gerçekleşti. Genç nüfusta ise işsizlik oranı yüzde 24,5 olarak gerçekleşirken işgücüne katılım 1,2 puanlık düşüşle yüzde 51'e geriledi. Mevsim etkisinden arındırılmış verilerde ise işsizlik oranında bir düşüş görülmekte. İşsizlik oranı aralık ayına göre 0,4 puan düşüşle yüzde 12,6 olarak gerçekleşti. Genç işsizlik oranı ise yaklaşık bir puanlık düşüşle 22,9 seviyelerine indi. İnşaat sektöründe geçtiğimiz yıla göre istihdamda düşüş olsa da Aralık ayına göre hafif bir toparlanma göze çarpmakta. Sanayi sektöründe ise 267 bin kişilik ciddi bir artış söz konusu. Bu verilere göre istihdamdaki toplam 110 bin kişilik artışta sanayi üretimi önemli bir pay sahibi. Söz konusu verilerde henüz koronavirüs etkisini görebilmiş değiliz. Mayıs ayında açıklanacak Şubat ayı verilerinde ve sonrasında virüsün etkilerini göreceğimizi söylemek mümkün. Bu etkiyle birlikte işsizlik oranının artması bekleniyor.

Koronavirüsün reel sektöre olan olumsuz etkilerinden geçtiğimiz haftalarda bahsetmiştik. İTKİB ve TİM'in açıkladığı öncü verilerde Mart ayı ihracatı yüzde 15'lik bir düşüşle 12 milyar dolar seviyelerinde gerçekleşti. 2018 ve 2018 yıllarına oranla 2020 yılı Ocak ve Şubat ayında artan ihracat, Mart ayında büyük bir geri çekilme yaşadı. Dış ticaret ortağı ülkelerin (örneğin ABD, AB) virüsle mücadelede içine kapanması Türkiye'nin ihracatını olumsuz yönde etkiledi. Yurtiçinde de üretimin yavaşlaması ihracatı olumsuz etkileyen bir başka neden olarak gösterilmekte. Virüsün etkisini gösterdiği Nisan ayında da bu düşüşün ivme kayberek düşmesi bekleniyor.

Bu vesileyle hayatını kaybeden vatandaşlarımıza Allah'tan rahmet, tedavi gören hastalarımıza acil şifalar diliyoruz.

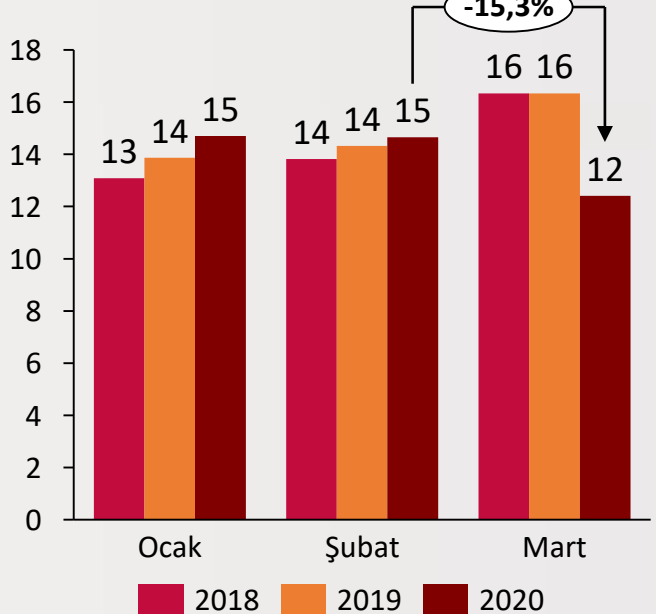
### Şekil.1 İşsizlik Oranları

% Oran, Mevsimsellikten Arındırılmış



### Şekil.2 Aylar İtibariyle İhracat

Milyar \$



# Haftalık Ekonomi Bülteni

Teknik Analiz - 13 Nisan 2020

## BDDK'nın swap hamlesi işe yarayacak mı ?

Geçtiğimiz hafta korona virüse dair gelişmeler finansal piyasaların takibinde oldu. Geçen hafta salgın konusunda en kötünün geride kalabileceğine yönelik güç kazanan iyimser beklentiler piyasalarda olumlu karşılandı ve risk iştahında artış gözlemlendi. Önümüzdeki süreçte ekonomiyi desteklemeye yönelik atılabilecek olası adımlar piyasaların yakın takibinde yer alacak. IMF, başlatacağı programla, FED'in dünya merkez bankalarına swap yolu ile dolar likiditesi sağlama kampanyasına destek olacağını duyurmuştu. IMF Başkanı bu program ile ilgili «FED programına katılmak için ellerinde yeterli ABD Hazine kağıdı olmayan ülkelere kısa vadeli dolar kredisi sunulmasını öngörüyor.» şeklinde açıklama yapmıştı. Düşünülen bu hamleyle birlikte gelişmekte olan para birimlerinde Dolar karşısında değerlenmeler gözlemlenmişti. Bununla birlikte geçtiğimiz hafta OPEC ülkelerinin petrol üretimi kısıntısı konusunda anlaşma sağlaması petrol fiyatlarının yükselmesine neden oldu. Enerji ithalatı yüksek olan Türkiye bir süredir düşük seyreden petrol fiyatları sebebiyle diğer gelişmekte olan para birimlerinden olumlu ayrışyordu. Bununla birlikte BDDK hafta sonu aldığı kararla bankaların swap limitlerini %10'dan %1'e indirdi. Yapılan bu hamle ile Türk Bankalarına dolar verip TL alan yabancı bankaların TL satış yönlü işlem açması engellenmiş olunacak. Öte yandan bankaların yurt dışından dolar ihtiyacını karşılama imkanı kalmayacak. Bu hamlenin yeterli olup olmayacağını önümüzdeki günlerde görmüş olacağız. Teknik olarak baktığımız zaman geçtiğimiz hafta belirttiğimiz kanalın üst direnci olan 6.80'i geçemeyen kur için yükselen bu kanalın üst bandı olan 6.81 direnç olmaya devam etmektedir. Bu seviyenin aşılması halinde ise 6,86 olan fibonacci direnci göze çarpmaktadır. Aşağı yönlü fiyatlamlarda ise sırasıyla 10 günlük hareketli ortalama ve 20 günlük hareketli ortalama destek seviyeleri olarak takip edilebilir.

Destek : 6.67 / 6.58 Direnc : 6.81 / 6.86



### Petrol'de fiyat savaşları sürecektir gibi..

Geçtiğimiz haftaki yazımızda OPEC+ grubu ülkelerinin Cuma günü toplanıp üretim kısıntısı yapmayı tartışacaklarını yazmıştık. O toplantı gerçekleşti. Hatta üzerine haftasonu videokonferans üstüne videokonferans yapıldı ve nihayet itibariyle manşet rakam olarak 9.7 milyon varil/gün miktarında bir üretim kısıntısı üzerinde anlaşıldı. Ancak çeşitli nedenlerden ötürü bu anlaşmanın petrol fiyatlarının makus talihinde kaydadeğer bir değişiklik yaratmayacağını düşünüyoruz. Nedir bu sebepler?

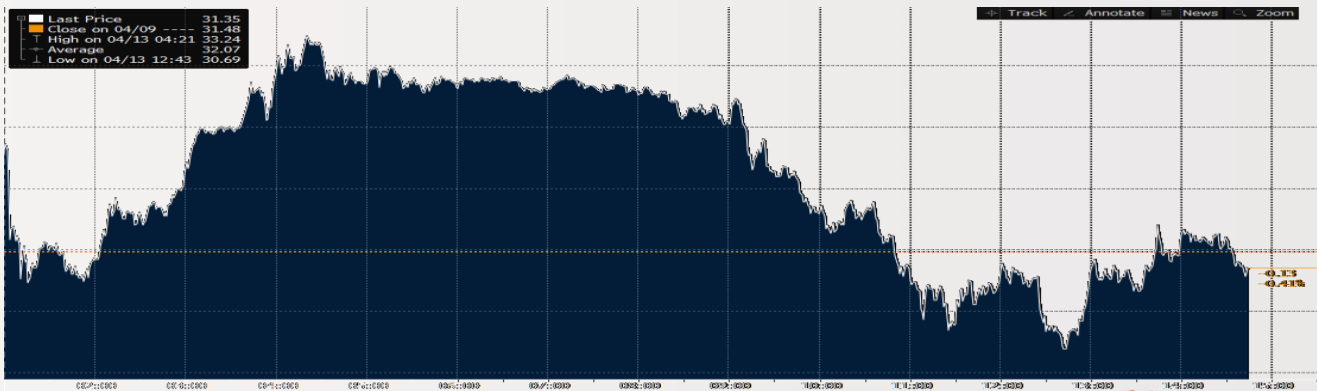
Birincisi, Başta Suudi Arabistan olmak üzere OPEC+ artı ülkeleri, Meksika'nın 400 bin varil/günlük bir üretim kısıntısı yapmasını şart koşuyordu ancak Meksika, bu yılki üretiminin büyük bir kısmını hedgelediğinden ve dolayısıyla fiyat dalgalanmalarından o kadar etkilenmediğinden, sadece 100 bin varil kesinti yapmak konusunda diretti ve başarılı oldu da. Aradaki 300 bin varil önemli bir fark değilmiş gibi görünebilir ancak buradaki önemli mesele şu: Meksika'nın bu tutumu, Nijerya, Irak gibi geçmişteki OPEC üretim kısıntısı anlaşmalarına uyum konusunda «başarılı» olmakta zorlanan ülkeleri cesaretlendirebilir ve bu da gerçekte çok daha az bir üretim kısıntısına sebep olabilir.

Bir diğer sebep, anlaşmadaki en büyük ikinci kesintiyi yapacak olan Rusya'nın, kuyu yapısındaki farklılıklardan ötürü bu kesintiyi yapmasının ciddi vakit alacak olması. Halihazırda anlaşmanın başlangıç tarihinin 1 Mayıs olması sebebiyle petrol stokları 20 gün daha son hız dolmaya devam edecekten bu durum, stokların daha da hızlı dolmasına neden olabilir.

Bir üçüncü sebep de, her ne kadar üretim kısıntısı yapılacak olsa da, fiyat ve pazar payı savaşının sona ermemiş olması. Örneğin Suudi Arabistan'ın devlet petrol şirketi Aramco, bugün açıkladığı fiyat tablosunda Asya'daki müşterilerine bir 4.2 dolar daha indirim yaptı.

Tüm bu sebeplerden ötürü de, bu sabah Asya piyasalarının açılışında petrol fiyatları ufak bir sıçrama yapmış olsalar dahi, şu an itibariyle açılış fiyatının altında seyrediyorlar.

### Şekil.1 13 Nisan Brent Petrol kontratı fiyat hareketleri



Kaynak: Bloomberg

# Finansal Göstergeler

# Haftalık Ekonomi Bülteni

13 Nisan 2020

Hisse Senedi Piyasaları	9.04.2020	Haftalık D.	Aylık D.	Yılsonuna G.D.
Dünya Borsaları	470	10,40%	-1,87%	-16,87%
ABD Dow Jones Endeksi	23.719	12,67%	-0,55%	-16,89%
ABD S&P Endeksi	2.790	12,10%	1,58%	-13,65%
Nasdaq	8.239	10,59%	2,55%	-5,66%
Euro Stoxx	2.893	8,63%	-2,24%	-22,76%
FTSE 100	5.843	7,89%	-2,06%	-22,54%
DAX	10.565	10,91%	-0,57%	-20,26%
Nikkei	19.346	16,87%	-1,79%	-19,50%
Shanghai	2.826	2,24%	-3,99%	-8,86%
Gelişmekte Olan Ülkeler	888	6,72%	-6,37%	-20,32%
BİST - 100	95.834	7,01%	-7,43%	-15,69%
BİST - 30	114.413	7,46%	-7,83%	-16,99%
BİST - Bankacılık Endeksi	124.435	10,80%	-10,17%	-21,19%
BİST - Katılım 50 Endeksi	125.523	8,98%	-6,37%	-6,37%
Albaraka Türk	1,19	10,19%	-7,03%	-22,22%
Döviz Kurları	9.04.2020	Haftalık D.	Aylık D.	Yılsonuna G.D.
Gelişmekte Olan Ülke Kurları	53,90	3,00%	-5,48%	-12,13%
USD/TL	6,67	-0,86%	8,56%	13,66%
Euro/TL	7,30	0,20%	3,78%	11,10%
Sepet/TL	6,99	-0,24%	6,08%	12,31%
Euro/USD	1,09	1,19%	-4,54%	-2,29%
GBP/USD	1,25	1,54%	-5,02%	-5,59%
ABD Dolar Endeksi	99,52	-1,05%	4,87%	2,88%
LIBOR Getirileri	9.04.2020	1 Hafta Önce	1 Ay Önce	2017 Sonu
ABD 3 Aylık	1,22	1,39	0,77	1,69
Avrupa 3 Aylık	-0,22	-0,34	-0,47	-0,33
Pound 3 Aylık	0,68	0,64	0,47	0,52
Yen 3 Aylık	-0,02	-0,02	-0,12	-0,02
TL 3 Aylık	9,45	9,45	10,26	14,96
Emtia Fiyatları	9.04.2020	Haftalık D.	Aylık D.	Yılsonuna G.D.
Bileşik Emtia Fiyat Endeksi	63,48	2,06%	-6,44%	-21,36%
Brent (USD/Varil)	31,48	-7,71%	-8,38%	-51,62%
Tarım Fiyatları Endeksi	36,41	1,26%	-2,95%	-11,93%
Ana Metal Fiyatları Endeksi	92,93	1,86%	-9,41%	-17,95%
Altın (USD/Ons)	1.683,73	3,88%	0,19%	11,45%
Tahvil Getirileri	9.04.2020	1 Hafta Önce	1 Ay Önce	2017 Sonu
ABD 2 Yıllık	0,23	0,23	0,38	1,88
ABD 10 Yıllık	0,72	0,59	0,54	2,41
Almanya 2 Yıllık	-0,62	-0,66	-1,00	-0,63
Almanya 10 Yıllık	-0,35	-0,44	-0,86	0,43
Türkiye 10 Yıllık Eurobond	8,26	9,56	6,58	5,59
Türkiye 2 Yıllık	12,02	11,99	11,38	13,40
Türkiye 10 Yıllık	13,58	14,58	11,95	11,74
TCMB Ağırlıklı Ort. Fonlama	9,20	9,19	10,55	12,75
Haftalık ile Fonlama (Milyon TL)	103.454	74.454	70.000	0
Toplam MB Fonlaması (Milyon TL)	127.319	98.814	87.209	137.408
Risk Göstergeleri	9.04.2020	1 Hafta Önce	1 Ay Önce	2017 Sonu
VIX	41,67	46,80	54,46	11,04
Türkiye 5 Yıllık CDS	547,37	666,83	476,18	164,79



# Ekonomik Göstergeler

## Haftalık Ekonomi Bülteni

13 Nisan 2020

Büyüme Göstergeleri	2017	Mart 19	Haziran 19	Eylül 19	Aralık 19
GSYH (Milyar Dolar, Cari Fiyatlar)	856	163.841	176.641	202.660	199.976
GSYH (4 Çeyreklik Toplam, Milyar \$)	856	746	716	733	753
Yıllık Büyüme Oranı	7,4	-2,3	-1,6	1,0	6,0
Sanayi Göstergeleri	2017	Kasım 19	Aralık 19	Ocak 20	Şubat 20
Sanayi Üretimi(TA)	13,7	4,9	9,0	7,9	7,5
İşgücü Göstergeleri	2017	Ekim 19	Kasım 19	Aralık 19	Ocak 20
İşsizlik Oranı(MA)	9,9	13,4	13,1	13,0	12,6
Enflasyon Göstergeleri	2017	Aralık 19	Ocak 20	Şubat 20	Mart 20
Aylık Tüketici Enflasyonu	-	0,74	1,35	0,35	0,57
Yıllık Tüketici Enflasyonu	11,92	11,84	12,15	12,37	11,86
Aylık Üretici Enflasyonu	-	0,69	1,84	0,48	0,87
Yıllık Üretici Enflasyonu	15,47	7,36	8,84	9,26	8,50
Ödemeler Dengesi	2017	Ekim 19	Kasım 19	Aralık 19	Ocak 20
Cari İşlemler Dengesi (12 Aylık)	-47,378	4,307	2,880	1,606	0,348
Cari İşlemler Dengesi	-47,378	1,560	-0,365	-2,798	-1,804
İhracat (f.o.b)	156.996	15.460	14.664	14.759	14.653
İthalat (c.i.f)	233.798	17.736	19.020	19.207	17.634
Turizm Gelirleri (Net)	17.655	3.266	1.547	1.112	1.100
Sermaye Dengesi	-46.512	1.725	-2.613	-1.017	-1.238
Doğrudan Yabancı Yatırım (Net)	-8.204	-365	-274	-610	-765
Portföy Yatırımları (Net)	-24.445	2.760	-1.928	888	1.222
Yabancılar TL Cinsi Tahvil Alımları	105	0	1.500	0	0
Bankaların Yurtdışı Borçlanması	2.051	-2.206	-26	-79	-1.503
Bütçe Göstergeleri	2017	Kasım 19	Aralık 19	Ocak 20	Şubat 20
Bütçe Dengesi	-47,78	7,78	-30,75	21,50	-7,36
Faiz Dışı Denge	8,93	15,24	-26,59	34,25	6,80
TCMB Brüt Döviz Rezervleri	107.652	106.319	102.375	107.823	95.406
Bankacılık Göstergeleri	2017	Haziran 19	Eylül 19	Aralık 19	Mart 20
Toplam Aktifler	4.210.793	3.671.537	4.210.793	3.867.135	3.935.955
Toplam Krediler	2.586.145	2.352.039	2.586.145	2.393.074	2.376.047
Ticari Krediler/GSYH	11,61%	12,14%	11,61%	10,40%	10,87%
Tüketici Kredileri / GSYH	14,43%	15,14%	14,43%	13,62%	13,44%
Konut	195.961	199.869	195.961	188.031	183.455
Taşıt	6.663	7.235	6.663	6.528	6.286
İhtiyaç	211.772	212.096	211.772	204.787	205.697
Kredi Kartları	133.617	123.725	133.617	136.104	135.598
Toplam Mevduatlar	2.136.570	1.899.147	2.136.570	2.035.965	2.096.705
Döviz Mevduatları (Milyar Dolar)	180.778	194.896	180.778	187.906	199.075
Toplam Özkaynaklar	408.943	394.672	408.943	421.185	432.397



## Gelecek Haftanın Gündemi

Küresel gündemde ABD imalat sanayi aktivite endeksi, sanayi üretimi ve kapasite kullanım oranı verilerinin yanı sıra, Euro Bölgesi öncü göstergelerden sanayi üretim verileri açıklanacak. Türkiye’de ise konut ve bütçe verileri takip edilecek. Ayrıca yurt dışında ve yurtiçinde koronavirüs etkileri ve haberleri takip edilmeye devam edilecek.

## Haftalık Ekonomik Takvim

Tarih ve Saat	Ülke	Dünya Ekonomisinde Gündem	Dönem	Beklenti	Önceki Veri
04/14/20 15:30	ABD	İthalat Fiyatları (Aylık Değişimler)	Mart	-3.2%	-0.5%
04/14/20 15:30	ABD	İhracat Fiyatları (Aylık Değişimler)	Mart	-1.9%	-1.1%
04/14/20	Çin	Dış Ticaret Dengesi (Milyar Dolar)	Mart	20.00	--
04/15/20 09:45	Fransa	Yıllık Tüketici Enflasyonu	Mart	0.6%	0.6%
04/15/20 15:30	ABD	Perakende Satışlar (Aylık Değişimler)	Mart	-8.0%	-0.5%
04/15/20 15:30	ABD	Çekirdek Perakende Satışlar (Aylık Değişimler)	Mart	-2.0%	0.0%
04/15/20 15:30	ABD	Empire State İmalat Sanayi Aktivite Endeksi	Mart	-35.0	-21.5
04/15/20 16:15	ABD	Sanayi Üretimi (Aylık Değişimler)	Mart	-4.2%	0.6%
04/15/20 16:15	ABD	Kapasite Kullanım Oranı	Mart	73.7%	77.0%
04/15/20 17:00	ABD	İş Stokları (Aylık Değişimler)	Şubat	-0.4%	-0.1%
04/15/20 23:00	ABD	Net Uzun Vadeli Tahvil Alımları (Milyar Dolar)	Şubat	--	20.9
04/16/20 09:00	Almanya	Aylık Tüketici Enflasyonu	Mart	0.1%	0.1%
04/16/20 09:00	Almanya	Yıllık Tüketici Enflasyonu	Mart	1.4%	1.4%
04/16/20 12:00	Euro Bölgesi	Sanayi Üretimi (Yıllık Değişimler)	Şubat	-1.9%	-1.9%
04/16/20 15:30	ABD	Konut Başlangıçları (Yıllıklandırılmış, Bin Adet)	Mart	1307	1599
04/16/20 15:30	ABD	İnşaat İzinleri (Yıllıklandırılmış, Bin Adet)	Mart	1300	1464
04/16/20 15:30	ABD	Philadelphia Fed Aktivite Endeksi	Nisan	-30.0	-12.7
04/16/20 15:30	ABD	Haftalık İşsizlik Maaşı Başvuruları (Bin Kişi)	11.Nis	5000	6606
04/17/20 05:00	Çin	GSYH Yıllıklandırılmış Büyüme Oranı	1.Çeyrek	-6.0%	6.0%
04/17/20 05:00	Çin	Sanayi Üretimi (Yıllık Değişimler)	Mart	-6.2%	--
04/17/20 07:30	Japonya	Sanayi Üretimi (Yıllık Değişimler)	Şubat	--	-4.7%
04/17/20 12:00	Euro Bölgesi	Yıllık Tüketici Enflasyonu	Mart	0.7%	1.2%
04/17/20 12:00	Euro Bölgesi	Aylık Tüketici Enflasyonu	Mart	0.5%	0.5%
04/17/20 17:00	ABD	Öncü Göstergeler Endeksi (Aylık Değişimler)	Mart	-7.0%	0.1%
Tarih ve Saat	Ülke	Türkiye Ekonomisinde Gündem	Dönem	Beklenti	Önceki Veri
04/13/20 10:00	Türkiye	Cari İşlemler Dengesi (Milyar Dolar)	Şubat	-1.18	-1.80
04/13/20 10:00	Türkiye	Sanayi Üretimi (Yıllık Değişimler)	Şubat	7.4%	7.9%
04/15/20 10:00	Türkiye	Konut Satışları (Bin Adet)	Mart	--	118.8
04/15/20 10:00	Türkiye	Konut Satışları (Yıllık Değişimler)	Mart	--	51.4%
04/15/20 11:00	Türkiye	Merkezi Yönetim Bütçe Dengesi (Milyar TL)	Mart	--	-7.4
04/16/20 14:30	Türkiye	Yurtdışı Yerleşiklerin Haftalık Net Tahvil Alımı (Milyon Dolar)	10.Nis	--	-338
04/16/20 14:30	Türkiye	Yurtdışı Yerleşiklerin Haftalık Net Hisse Senedi Alımı (Milyon Dolar)	10.Nis	--	-185
04/16/20 14:30	Türkiye	Konut Fiyatları (Yıllık Değişimler)	Şubat	--	12.39%
04/17/20 14:30	Türkiye	Gelecek 12 Aysonu Yıllık Enflasyon Beklentisi	Şubat	--	9.51%

# Teşekkürler..

[ekonomikarastirmalar@albarakaturk.com.tr](mailto:ekonomikarastirmalar@albarakaturk.com.tr)

*Ömer Emeç*  
*Baş Ekonomist*  
[oemec@albarakaturk.com.tr](mailto:oemec@albarakaturk.com.tr)

*Mustafa Urlu*  
[murlu@albarakaturk.com.tr](mailto:murlu@albarakaturk.com.tr)

*Mustafa Berk Erdal*  
[mustafa.erdal@albarakaturk.com.tr](mailto:mustafa.erdal@albarakaturk.com.tr)

*Lütfullah Bingöl*  
[lbingol@albarakaturk.com.tr](mailto:lbingol@albarakaturk.com.tr)

*Yavuz Selim İşleyen*  
[yisleyen@albarakaturk.com.tr](mailto:yisleyen@albarakaturk.com.tr)

*Rahime Aybike Çalışkan*  
[rcaliskan@albarakaturk.com.tr](mailto:rcaliskan@albarakaturk.com.tr)

*Rumeysa Kurtulmuş*  
[rkurtulmus@albarakaturk.com.tr](mailto:rkurtulmus@albarakaturk.com.tr)

*Ömer Aydemir*  
[oaydemir@albarakaturk.com.tr](mailto:oaydemir@albarakaturk.com.tr)

Burada belirtilen bilgiler güvenilirliğine ve doğruluğuna inanılan kaynaklardan, okuyucuyu bilgilendirmek amacıyla derlenmiştir. Resmi kaynaklardan alınan bilgilere dayalı yapılan yorumlar ve tahminler, o tarihteki kanımızı yansıtmaktaysa da bu bilgiler, hiçbir şekilde yatırım danışmanlığı faaliyeti olarak değerlendirilemeyecektir. Söz konusu kaynaklardaki hata ve eksikliklerden ve bu bilgilerin kullanılmasından doğabilecek zararlardan dolayı, Albaraka Türk Katılım Bankası A.Ş. hiçbir sorumluluk kabul etmez. İşbu rapor içerisindeki bilgilere ait telif hakkı Bankamıza ait olup, üçüncü kişilerce izinsiz kullanılamaz, çoğaltılamaz veya kopyalanamaz.

alBaraka  BANKNOT