

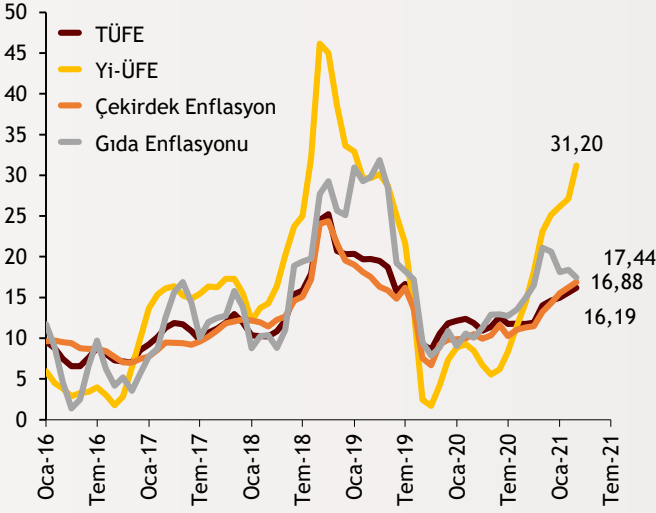


Haftalık Ekonomi Bülteni

12 Nisan 2021

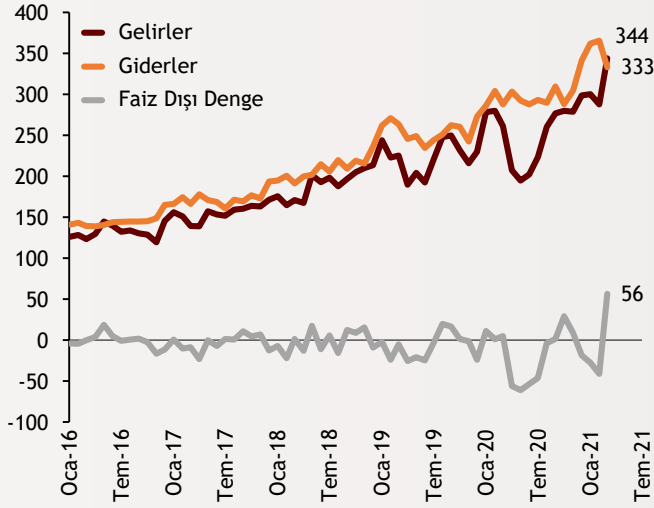
Şekil.1 Enflasyon Göstergeleri

Yıllık % Değişim



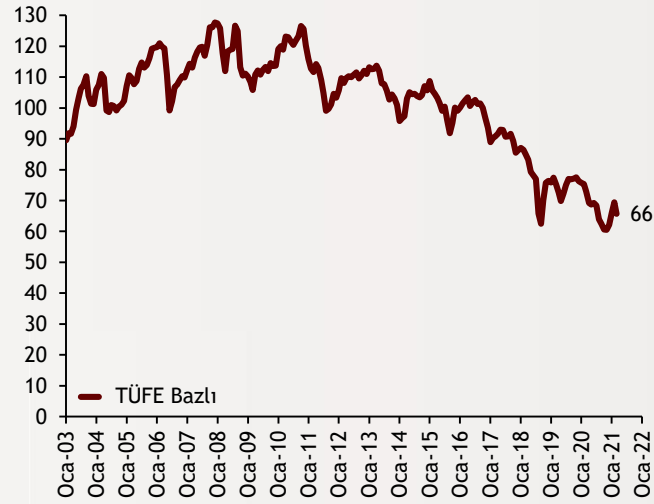
Şekil.2 Nakit Bütçe Dengesi

Çeyreklendirilmiş - Milyar TL



Şekil.3 Reel Efektif Döviz Kuru

Endeks - 2003=100



Mart ayı enflasyon verileri açıklandı

Mart ayında aylık bazda %1,08 olarak gerçekleşen TÜFE, yıllık %16,21 seviyesine yükselirken çekirdek enflasyon da yıllık %16,88'e yükseldi. Aylık bazda %4,13 artış göstererek beklentilerin üzerine çıkan Yi-ÜFE ise yıllık %31,2 olarak gerçekleşti. Mart ayının enflasyon verileri, Temmuz 2019'dan bu yana kaydedilen en yüksek veriler oldu. Öte yandan TCMB tarafından düzenlenen Nisan ayı beklenti anketine göre 2021 için yıl sonu TÜFE beklentisi %11,54'ten %13,12'ye yükseldi. Enflasyon raporumuzun detayına [buradan](#) ulaşabilirsiniz.

alBaraka
BANKNOT

Faiz dışı denge ilk çeyrekte fazla verdi

Mart ayında faiz dışı nakit bazlı bütçe dengesi aylık bazda 53 milyar 677 milyon TL fazla verdi. Toplam gelirler aylık bazda %50'nin üzerinde bir artışla 154 milyar 347 milyon TL olurken toplam giderler 113 milyar 362 milyon TL olarak gerçekleşti. 2021 yılının ilk çeyreğinde toplam gelirler 344 milyar 23 milyon TL, toplam giderler ise 332 milyar 830 milyon TL olurken 2020 yılının son çeyreğinde 19 milyar TL'ye yakın açık veren faiz dışı denge Ocak-Mart döneminde 56 milyar 398 milyon TL fazla verdi.

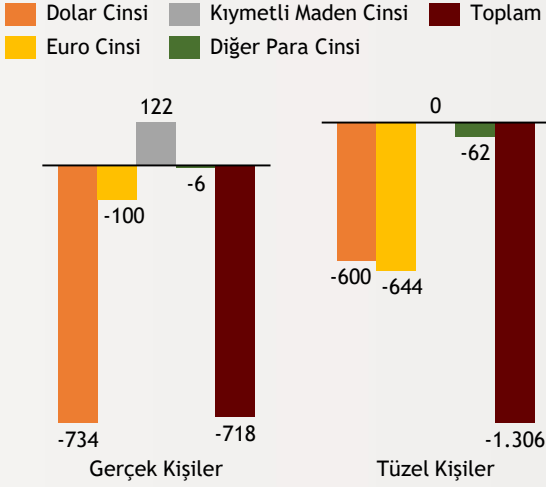
alBaraka
BANKNOT

TL'nin reel değerinde yükseliş durdu

TCMB'nin açıkladığı verilere göre Türk Lirası'nın yabancı para birimlerine göre reel değerini gösteren reel efektif döviz kuru endeksinde Aralık 2020'den bu yana süren yükseliş Mart ayında son buldu. Aylık bazda 3,74 puanlık bir düşüşle 65,71'e gerileyen endeks, bir önceki yılın aynı ayına göre de 7,24 puanlık bir gerileme kaydetmiş oldu. Ayrıca gelişmekte olan ülkeler bazlı REK 55,01 olarak hesaplanırken, gelişmiş ülkeler bazlı REK ise 73,1 olarak gerçekleşti.

Şekil.4 YP Mevduat Değişimleri

Kur Etkisinden Arındırılmış - 26 Mart-2 Nisan 2021 - Milyon Dolar



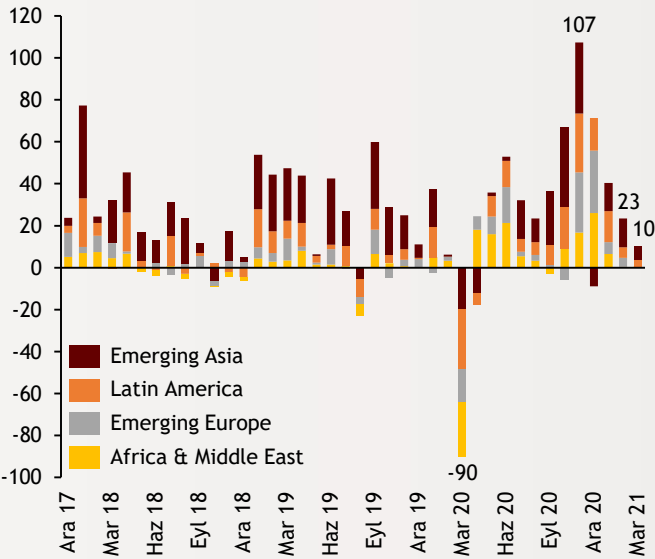
YP mevduatlar yeniden artış eğiliminde

TCMB'nin kur etkisinden arındırılmış haftalık YP mevduat değişimi verilerine göre 26 Mart-2 Nisan haftasında toplam 2 milyar 24 milyon dolarlık bir çıkış yaşandı. Tüzel kişilerin YP mevduat çıkışının aynı dönemde 1 milyar 300 milyon doları aştığı görüldü. TCMB Başkanı değişikliğinden itibaren YP mevduatlarda 11 milyar dolarlık hızlı bir çözünme kaydedilse de BDDK'nın yayınladığı günlük bülten verilerinde 2-7 Nisan tarihlerinde YP mevduatların 1,135 milyar dolarlık artış kaydettiği görülüyor.

alBaraka
BANKNOT

Şekil.5 GOÜ Sermaye Akımları

Coğrafi Bölgeye Göre - Aylık - Milyar Dolar



Sermaye akımlarında düşüş sürüyor

IIF'nin açıkladığı verilere göre gelişmekte olan ülkelere yönelik sermaye akımlarında üç aydır yaşanan düşüş Mart ayında da devam etti. Sermaye girişinin en fazla olduğu gelişmekte olan ülkeler yine Asya piyasaları oldu. Mart ayında toplamda 10,2 milyar dolarlık sermaye akımı gerçekleşti. Çin, 8,8 milyar dolarlık sermaye girişiyle, gelişmekte olan piyasalara giriş yapan sermaye akımları içindeki payını korumaya devam etti.

alBaraka
BANKNOT

IMF küresel büyüme tahminlerini yükseltti

- AK Parti milletvekillerinin imzalarıyla TBMM Plan ve Bütçe Komisyonu'na gelen kanun teklifi kabul edildi. Teklifte, son üç yıldır %22 olarak uygulanmakta olan ve 2021 yılı için %20 olarak belirlenmiş olan kurumlar vergisinin 2021 yılı için %25, 2022 yılı için ise %23 olarak uygulanmasının yanı sıra yiyecek ve içecek hizmeti sektörlerinde çalışıp Nisan ve Mayıs aylarında aylıksız izne ayrılanlara 1.500 TL ödeme yapılması yer alıyor. Ayrıca gayrimenkullerin elektronik ortamda satışına olanak tanıyan düzenlemelere de kanun teklifinde yer ayrıldı.
- IMF tarafından yayımlanan Dünya Ekonomik Görünüm Raporu'nun Nisan 2021 sayısında daha önceden %5,5 olarak öngörülen 2021 yılı küresel büyüme beklentisi %6 olarak güncellendi. 2022 yılı için küresel büyüme beklentisinin %3,5 seviyesinde sabit tutulduğu raporda Türkiye için büyüme tahminleri de herhangi bir değişikliğe uğramadan 2021 yılı için %6, 2022 yılı için %3,5 olarak belirtildi. IMF 2020 yılına ilişkin tahmininde %3,5 seviyesinde bir küresel daralma öngörmüş ve bu veri %3,3 olarak gerçekleşmişti.

Finansal Göstergeler

Hisse Senedi Piyasaları	9.04.2021	Haftalık D.	Aylık D.	Yılsonuna G.D.
Dünya Borsaları	695	2,01%	4,27%	7,50%
ABD Dow Jones Endeksi	33.801	1,95%	4,66%	10,44%
ABD S&P Endeksi	4.129	2,71%	5,90%	9,92%
Nasdaq	13.845	3,12%	6,36%	7,42%
Euro Stoxx	3.979	0,83%	4,16%	12,00%
FTSE 100	6.916	2,65%	2,83%	7,05%
DAX	15.234	0,84%	4,77%	11,05%
Nikkei	29.768	1,29%	2,52%	7,63%
Shanghai	3.451	-0,97%	2,77%	-1,76%
Gelişmekte Olan Ülkeler	1.330	-0,59%	0,41%	3,03%
BİST - 100	1.393	-2,58%	-10,97%	-5,65%
BİST - 30	1.432	-2,10%	-13,15%	-12,44%
BİST - Bankacılık Endeksi	1.074	-3,88%	-23,01%	-31,06%
BİST - Katılım 50 Endeksi	2.485	-2,33%	-8,36%	-2,96%
Albaraka Türk	1,75	-3,31%	-16,67%	-9,79%
Döviz Kurları	9.04.2021	Haftalık D.	Aylık D.	Yılsonuna G.D.
Gelişmekte Olan Ülke Kurları	56,33	0,21%	-0,45%	-2,86%
USD/TL	8,17	0,09%	8,95%	10,07%
Euro/TL	9,73	1,38%	8,75%	7,29%
Sepet/TL	8,96	0,84%	8,90%	8,45%
Euro/USD	1,19	1,19%	-0,25%	-2,67%
GBP/USD	1,37	-0,90%	-1,61%	0,27%
ABD Dolar Endeksi	92,16	-0,92%	0,37%	2,56%
LIBOR Getirileri	9.04.2021	1 Hafta Önce	1 Ay Önce	2019 Sonu
ABD 3 Aylık	0,19	0,20	0,18	1,91
Avrupa 3 Aylık	-0,54	-0,54	-0,54	-0,39
Pound 3 Aylık	0,09	0,09	0,08	0,79
Yen 3 Aylık	-0,07	-0,07	-0,09	-0,05
TL 3 Aylık	19,95	19,95	17,95	11,02
Emtia Fiyatları	9.04.2021	Haftalık D.	Aylık D.	Yılsonuna G.D.
Bileşik Emtia Fiyat Endeksi	84,03	0,00	-0,02	7,29%
Brent (USD/Varil)	62,95	-0,03	-0,07	21,02%
Tarım Fiyatları Endeksi	51,58	0,02	0,00	6,96%
Ana Metal Fiyatları Endeksi	144,96	0,02	0,02	8,08%
Altın (USD/Ons)	1.743,88	0,87%	0,99%	-8,29%
Tahvil Getirileri	9.04.2021	1 Hafta Önce	1 Ay Önce	2019 Sonu
ABD 2 Yıllık	0,15	0,19	0,15	1,57
ABD 10 Yıllık	1,66	1,72	1,52	1,88
Almanya 2 Yıllık	-0,70	-0,71	-0,68	-0,60
Almanya 10 Yıllık	-0,30	-0,33	-0,31	-0,19
Türkiye 10 Yıllık Eurobond	6,95	7,01	6,12	5,59
Türkiye 2 Yıllık	18,65	18,55	16,23	11,51
Türkiye 10 Yıllık	18,30	18,21	13,96	12,33
TCMB Ağırlıklı Ort. Fonlama	19,00	19,00	17,00	11,47
Haftalık ile Fonlama (Milyon TL)	355.000	352.000	361.000	0
Toplam MB Fonlaması (Milyon TL)	355.000	352.000	361.000	9.529
Risk Göstergeleri	9.04.2021	1 Hafta Önce	1 Ay Önce	2019 Sonu
VIX	16,69	17,33	22,56	14,82
Türkiye 5 Yıllık CDS	443,58	457,52	331,08	282,23



Ekonomik Göstergeler

Büyüme Göstergeleri	2019	Mart 20	Haziran 20	Eylül 20	Aralık 20
GSYH (Milyar Dolar, Cari Fiyatlar)	753	162.599	151.111	183.520	205.209
GSYH (4 Çeyreklik Toplam, Milyar \$)	753	763	739	731	717
Yıllık Büyüme Oranı	0,9	4,5	-10,3	6,3	5,9
Sanayi Göstergeleri	2019	Ekim 20	Kasım 20	Aralık 20	Ocak 21
Sanayi Üretimi(TA)	10,0	10,4	11,1	9,2	11,4
İşgücü Göstergeleri	2019	Kasım 20	Aralık 20	Ocak 21	Şubat 21
İşsizlik Oranı(MA)	16,0	12,9	12,6	12,2	13,4
Enflasyon Göstergeleri	2019	Aralık 20	Ocak 21	Şubat 21	Mart 21
Aylık Tüketici Enflasyonu	-	1,25	1,68	0,91	1,08
Yıllık Tüketici Enflasyonu	11,84	14,60	14,97	15,61	16,19
Aylık Üretici Enflasyonu	-	2,36	2,66	1,22	4,13
Yıllık Üretici Enflasyonu	7,36	25,15	26,16	27,09	31,20
Ödemeler Dengesi	2019	Ekim 20	Kasım 20	Aralık 20	Ocak 21
Cari İşlemler Dengesi (12 Aylık)	8679	-32,658	-36,269	-36,765	-36,599
Cari İşlemler Dengesi	8679	-0,025	-3,630	-3,233	-1,867
İhracat (f.o.b)	166	16.091	17.847	15.029	16.009
İthalat (c.i.f)	210	21.142	22.386	18.080	19.308
Turizm Gelirleri (Net)	30	1.689	837	617	487
Sermaye Dengesi	-47	1.285	-1.052	-2.261	1.938
Doğrudan Yabancı Yatırım (Net)	-8	-49	-304	-935	-194
Portföy Yatırımları (Net)	-24	-2.895	-1.297	-5.208	-4.830
Yabancılar TL Cinsi Tahvil Alımları	105	0	0	575	0
Bankaların Yurtdışı Borçlanması	2	-1.995	-629	559	-291
Bütçe Göstergeleri	2019	Kasım 20	Aralık 20	Ocak 21	Şubat 21
Bütçe Dengesi	-123,69	13,43	-40,69	-24,15	23,17
Faiz Dışı Denge	-23,75	22,92	-35,80	-2,21	35,93
TCMB Brüt Döviz Rezervleri	81	94.628	95.535	95.213	90.640
Bankacılık Göstergeleri	2019	Haziran 20	Eylül 20	Aralık 20	Mart 21
Toplam Aktifler	5.355.653	5.355.653	6.003.775	6.107.832	6.108.595
Toplam Krediler	3.256.025	3.256.025	3.553.482	3.574.983	3.597.222
Ticari Krediler/GSYH	0	13,23%	13,38%	12,89%	12,92%
Tüketici Kredileri / GSYH	0	15,61%	16,88%	16,26%	16,49%
Konut	233.889	233.889	277.299	278.250	276.263
Taşıt	8.451	8.451	10.583	11.787	12.387
İhtiyaç	341.546	341.546	376.591	385.916	393.832
Kredi Kartları	156.419	156.419	184.843	203.529	211.683
Toplam Mevduatlar	3.059.927	3.059.927	3.444.338	3.455.314	3.451.502
Döviz Mevduatları (Milyar Dolar)	223.589	223.589	242.688	256.935	253.344
Toplam Özkaynaklar	557.745	557.745	569.188	600.804	612.536



Haftalık Ekonomik Takvim

Tarih ve Saat	Ülke	Dünya Ekonomisinde Gündem	Dönem	Beklenti	Önceki Veri
04/12/21 02:50	Japonya	Yıllık Üretici Enflasyonu	Mart	0.5%	-0.7%
04/12/21 02:50	Japonya	Aylık Üretici Enflasyonu	Mart	0.4%	0.4%
04/12/21 09:00	Japonya	Makine Araçları Siparişleri (Yıllık Değişimler)	Mart	--	36.7%
04/12/21 12:00	Euro Bölgesi	Perakende Satışlar (Aylık Değişimler)	Şubat	1.7%	-5.9%
04/12/21 21:00	ABD	Federal Bütçe Dengesi (Milyar Dolar)	Mart	-658.0	-310.9
04/13/21 09:00	İngiltere	Sanayi Üretimi (Yıllık Değişimler)	Şubat	-4.5%	-4.9%
04/13/21 09:00	İngiltere	Dış Ticaret Dengesi (Milyar Pound)	Şubat	-2400	-1630
04/13/21 12:00	Almanya	ZEW Güven Endeksi	Nisan	-55.0	-61.0
04/13/21 15:30	ABD	Aylık Tüketici Enflasyonu	Mart	0.5%	0.4%
04/13/21 15:30	ABD	Aylık Çekirdek Tüketici Enflasyonu	Mart	0.2%	0.1%
04/13/21 15:30	ABD	Yıllık Tüketici Enflasyonu	Mart	2.5%	1.7%
04/13/21 15:30	ABD	Yıllık Çekirdek Tüketici Enflasyonu	Mart	1.5%	1.3%
04/13/21	Çin	Dış Ticaret Dengesi (Milyar Dolar)	Mart	52.00	78.17
04/14/21 02:50	Japonya	Çekirdek Makine Siparişleri (Aylık Değişimler)	Şubat	2.5%	-4.5%
04/14/21 11:30	İngiltere	Birim İş Gücü Maliyetleri (Yıllık Değişim)	4. Çeyrek	--	5.9%
04/14/21 12:00	Euro Bölgesi	Sanayi Üretimi (Yıllık Değişimler)	Şubat	-1.4%	0.1%
04/14/21 15:30	ABD	İthalat Fiyatları (Aylık Değişimler)	Mart	0.9%	1.3%
04/14/21 15:30	ABD	İhracat Fiyatları (Aylık Değişimler)	Mart	1.0%	1.6%
04/15/21 09:00	Almanya	Aylık Tüketici Enflasyonu	Mart	0.5%	0.5%
04/15/21 09:00	Almanya	Yıllık Tüketici Enflasyonu	Mart	1.7%	1.7%
04/15/21 09:45	Fransa	Yıllık Tüketici Enflasyonu	Mart	1.1%	1.1%
04/15/21 15:30	ABD	Haftalık İşsizlik Maaşı Başvuruları (Bin Kişi)	10. Nis	700	744
04/15/21 15:30	ABD	Perakende Satışlar (Aylık Değişimler)	Mart	5.5%	-3.0%
04/15/21 15:30	ABD	Empire State İmalat Sanayi Aktivite Endeksi	Nisan	18.8	17.4
04/15/21 15:30	ABD	Çekirdek Perakende Satışlar (Aylık Değişimler)	Mart	7.0%	-3.5%
04/15/21 15:30	ABD	Philadelphia Fed Aktivite Endeksi	Nisan	40.0	51.8
04/15/21 16:15	ABD	Sanayi Üretimi (Aylık Değişimler)	Mart	2.5%	-2.2%
04/15/21 16:15	ABD	Kapasite Kullanım Oranı	Mart	75.6%	73.8%
04/15/21 17:00	ABD	İş Stokları (Aylık Değişimler)	Şubat	0.5%	0.3%
04/15/21 23:00	ABD	Net Uzun Vadeli Tahvil Alımları (Milyar Dolar)	Şubat	--	90.8
04/16/21 05:00	Çin	GSYH Yıllıklandırılmış Büyüme Oranı	1. Çeyrek	18.5%	6.5%
04/16/21 05:00	Çin	Sanayi Üretimi (Yıllık Değişimler)	Mart	18.0%	--
04/16/21 12:00	Euro Bölgesi	Dış Ticaret Dengesi (Milyar Euro)	Şubat	22.0	24.2
04/16/21 12:00	Euro Bölgesi	Yıllık Tüketici Enflasyonu	Mart	1.3%	0.9%
04/16/21 12:00	Euro Bölgesi	Aylık Tüketici Enflasyonu	Mart	0.9%	0.9%
04/16/21 15:30	ABD	İnşaat İzinleri (Yıllıklandırılmış, Bin Adet)	Mart	1750	1682
04/16/21 15:30	ABD	Konut Başlangıçları (Yıllıklandırılmış, Bin Adet)	Mart	1600	1421
04/16/21 17:00	ABD	Michigan Üniversitesi Tüketici Güven Endeksi (Nihai)	Nisan	89.0	84.9
Tarih ve Saat	Ülke	Türkiye Ekonomisinde Gündem	Dönem	Beklenti	Önceki Veri
04/12/21 10:00	Türkiye	Cari İşlemler Dengesi (Milyar Dolar)	Şubat	-2.50	-1.87
04/13/21 10:00	Türkiye	Sanayi Üretimi (Yıllık Değişimler)	Şubat	8.0%	11.4%
04/15/21 10:00	Türkiye	Konut Satışları (Bin Adet)	Mart	--	81.2
04/15/21 10:00	Türkiye	Konut Satışları (Yıllık Değişimler)	Mart	--	-31.6%
04/15/21 11:00	Türkiye	Merkezi Yönetim Bütçe Dengesi (Milyar TL)	Mart	--	23.2
04/15/21 14:30	Türkiye	Yurtdışı Yerleşiklerin Net Tahvil Alımı (Milyon Dolar)	9. Nis	--	-140
04/15/21 14:30	Türkiye	Yurtdışı Yerleşiklerin Net Hisse Senedi Alımı (Milyon Dolar)	9. Nis	--	-364
04/16/21 14:30	Türkiye	Konut Fiyatları (Yıllık Değişimler)	Şubat	--	30.44%



Teşekkürler...

ekonomikarastirmalar@albarakaturk.com.tr

Ömer Emeç
Baş Ekonomist
oemec@albarakaturk.com.tr

Mustafa Berk Erdal
mustafa.erdal@albarakaturk.com.tr

Lütfullah Bingöl
lbingol@albarakaturk.com.tr

Yavuz Selim İşleyen
yisleyen@albarakaturk.com.tr

Rahime Aybike Çalışkan
rcaliskan@albarakaturk.com.tr

Rumeysa Kurtulmuş
rkurtulmus@albarakaturk.com.tr

Ömer Aydemir
oaydemir@albarakaturk.com.tr

Mehmet Sami Boz
mboz@albarakaturk.com.tr

Mert Aydın
mert.aydin@albarakaturk.com.tr

Burada belirtilen bilgiler güvenilirliğine ve doğruluğuna inanılan kaynaklardan, okuyucuyu bilgilendirmek amacıyla derlenmiştir. Resmi kaynaklardan alınan bilgilere dayalı yapılan yorumlar ve tahminler, o tarihteki kanımızı yansıtmaktaysa da bu bilgiler, hiçbir şekilde yatırım danışmanlığı faaliyeti olarak değerlendirilemeyecektir. Söz konusu kaynaklardaki hata ve eksikliklerden ve bu bilgilerin kullanılmasından doğabilecek zararlardan dolayı, Albaraka Türk Katılım Bankası A.Ş. hiçbir sorumluluk kabul etmez. İşbu rapor içerisindeki bilgilere ait telif hakkı Bankamıza ait olup, üçüncü kişilerce izinsiz kullanılamaz, çoğaltılamaz veya kopyalanamaz.