

Enflasyon Görünümü

Şubat 2025

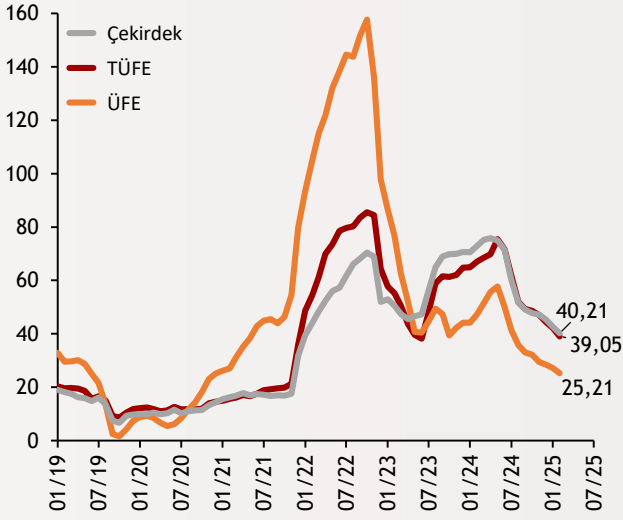
TÜFE
%39,1

Yi - ÜFE
%25,2

Çekirdek
TÜFE
%40,2

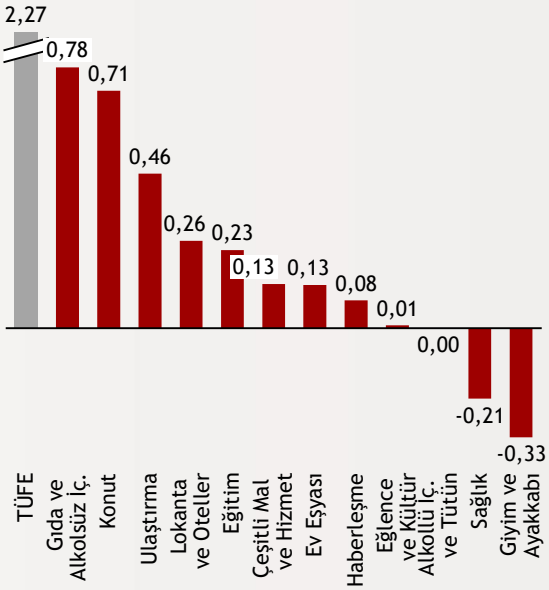
Şekil.1 Enflasyon Göstergeleri

Yıllık % Değişim




Şekil.2 TÜFE Alt Kalemleri

Aylık Değişime Katkı



Şekil.3 Yi - ÜFE Alt Kalemleri

Aylık Değişime Katkı



Şubat ayında Türkiye'de tüketici enflasyonu, giyim ve sağlık fiyatlarındaki düşüşlerin etkisiyle beklentilerin altında kaldı. TÜİK'in verilerine göre, Ocak ayında aylık %5,03 artan TÜFE, Şubat ayında %2,27 arttı. Yıllık enflasyon %39,05 ile %40 seviyesinin altına inerek son 20 ayın en düşük seviyesine düşmüş, 2024 Mayıs ayından bu yana ise 36,4 puan gerilemiştir. Şubat ayında yıllık çekirdek enflasyon ise %40,21 olarak kaydedildi.

alBaraka
BANKNOT

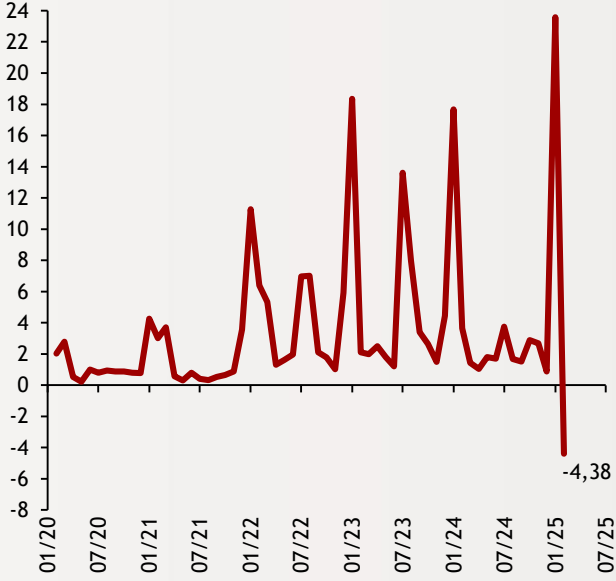
TÜFE alt kalemlerinin aylık değişime katkılarında gıda ve konut grupları bu ay da sırasıyla 0,8 ve 0,7'lik pozitif katkı ile üst sıralarda yer almaya devam ederken geçtiğimiz ay pozitif katkı sunan sağlık grubu, katılım payı ücretlerindeki artışların geri alınması sebebiyle %4,4 azalarak 0,21'lik bir negatif katkıda bulundu. Aylık enflasyona negatif katkı yapan bir diğer grup ise 0,33 puan ile giyim ve ayakkabı kalemi oldu.

alBaraka
BANKNOT

Üretici fiyatları Şubat ayında bir önceki aya göre %2,12, bir önceki yılın aynı ayına göre ise %25,21 artış gösterdi. ÜFE'de kaydedilen yıllık enflasyon son 4 yılın en düşük seviyesinde gerçekleşti. Gıda ürünleri Şubat ayında %2,3 artarak 0,48 puanlık katkı ile üst üste altıncı ayda da ÜFE'ye en fazla katkı yapan kalem oldu. Sanayinin dört sektörünün aylık değişimleri ise madencilik ve taş ocakçılığında %4,16 artış, imalatıda %2,24 artış, elektrik, gaz üretimi ve dağıtımında %0,34 azalış ve su temininde %2,90 artış olarak gerçekleşti.

Şekil.4 Sağlık

TÜFE, Aylık % Değişim

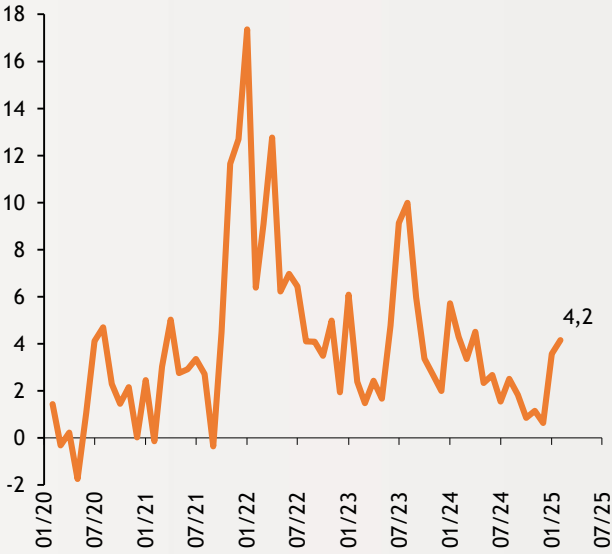


Şubat ayında TÜFE’de en çok artış gösteren grup %9,9 ile eğitim olurken en çok azalan ana grup ise %-5,06 ile giyim ve ayakkabı oldu. Ocak ayı sonunda yapılan değişikliklerle vatandaşlar tarafından ödenen muayene katkı payı devlet hastanelerinde %233, eğitim ve şehir hastanelerinde %543 oranında artırılmıştı. Şubat ayında bu zammın bir kısmının geri alınmasının ardından sağlık grubunda %4,38’lik negatif enflasyon görüldü.

alBaraka
BANKNOT

Şekil.5 Yİ-ÜFE Madencilik ve Taş Oc.

Yİ-ÜFE, Aylık % Değişim

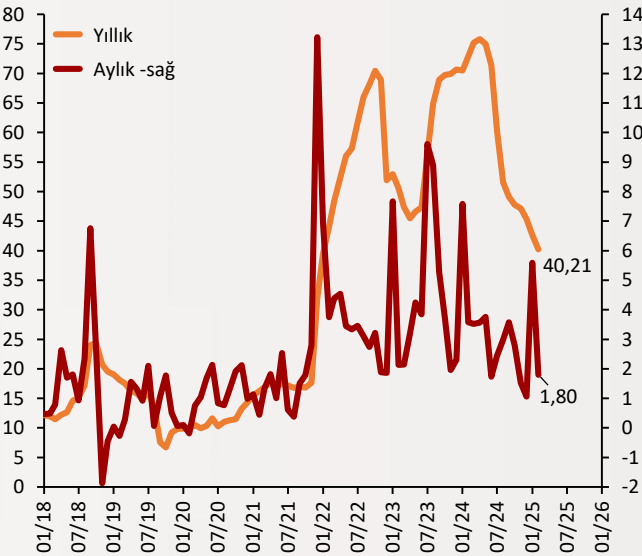


Şubat ayında ÜFE artışına en çok katkı yapan kalem 0,48 puan ile gıda grubu oldu. Gıda ürünlerindeki yıllık bazdaki artış ise Şubat ayında %32,48 olarak gerçekleşti. Aynı dönemde en yüksek aylık artış %4,16 ile madencilik ve taş ocakçılığı kaleminde gerçekleşti. Elektrik, gaz ve buhar grubunda ise aylık bazda %0,34 azalış meydana geldi. Yıllık ÜFE’deki nispeten düşük seyir, tüketici fiyatlarını maliyet yönlü olumlu etkilemeye devam etmektedir.

alBaraka
BANKNOT

Şekil.6 Çekirdek Enflasyon

C Endeksi, Aylık ve Yıllık % Değişim



Enflasyon görünümündeki ana eğilimin göstergelerinden olan çekirdek enflasyon aylık bazda %1,8 oranında artış kaydetti. Çekirdek enflasyon Ocak ayına kıyasla hız kesse de Aralık ayına kıyasla nispeten ivmelendi. Yıllık bazda ise Mayıs ayından sonra başlayan aşağı yönlü trend Şubat ayında da devam etti. Böylece Şubat’ta yıllık çekirdek enflasyon %40,2 olarak gerçekleşti.

alBaraka
BANKNOT

Enflasyon Raporu

Şubat 2025

Tarih	TÜFE (%)		Yi-ÜFE(%)	
	Aylık	Yıllık	Aylık	Yıllık
Şub.25	2,27	39,05	2,12	25,21
Oca.25	5,03	42,12	3,06	27,20
Ara.24	1,03	44,38	0,40	28,52
Kas.24	2,24	47,09	0,66	29,47
Eyl.24	2,97	49,38	1,37	33,09
Ağu.24	2,47	51,97	1,68	35,75
Tem.24	3,23	61,78	1,94	41,37
Haz.24	1,64	71,60	1,38	50,09
May.24	3,37	75,45	1,96	57,68
Nis.24	3,18	69,8	3,6	55,66
Mar.24	3,16	68,5	3,29	51,47
Şub.24	4,53	67,07	3,74	47,29
Oca.24	6,70	64,86	4,14	44,20
Ara.23	2,93	64,77	1,14	44,22
Kas.23	3,28	61,98	2,81	42,25
Eki.23	3,43	61,36	1,94	39,39

	Aylık (%)	Yıllık (%)	Çekirdek Enflasyon	Aylık	Yılsonu	Yıllık	12 Aylık Ortalama
Yurtiçi ÜFE	2,12	25,21					
Ara Malı	2,15	21,16	A Endeksi	3,00	9,11	40,35	54,80
Dayanıklı Tüketim Malı	2,83	34,52	B Endeksi	2,32	7,91	39,47	53,40
Dayanısız Tüketim Malı	2,41	33,52	C Endeksi	1,80	7,49	40,21	54,56
Enerji	0,98	19,18					
Sermaye Malı	2,04	24,16	D Endeksi	2,48	8,15	40,02	53,72

Tahmin ve Beklentiler

Şubat ayında giyim ve sağlık fiyatlarındaki düşüşle birlikte beklentilerin oldukça altında gelen %2,27'lik aylık enflasyon, önümüzdeki günlerde gerçekleştirilecek para politikası toplantısında Merkez Bankasının 250 baz puanlık faiz indirimine gideceğine yönelik beklentileri güçlendirdi. Talepteki dengelenme bu süreçte enflasyondaki düşüşe katkı verirken tüketici ve firmaların beklentileri de geriledi. Şubat ayında kur geçişkenliğinin görece yüksek olması ise aylık ÜFE'nin nispeten yüksek gelmesinde etkili olan nedenlerden oldu.



Teşekkürler...

ekonomikarastirmalar@albarakaturk.com.tr

Ömer Emeç

Baş Ekonomist

oemec@albarakaturk.com.tr

Mustafa Berk Erdal

mustafa.erdal@albarakaturk.com.tr

Rahime Aybike Çalışkan

rcaliskan@albarakaturk.com.tr

Sena Karadağ

sena.karadag@albarakaturk.com.tr

İbrahim Erdem Yıldırım

ibrahim.yildirim@albarakaturk.com.tr

Abdullah Arıkan

abdullah.arikan@albarakaturk.com.tr

Burada belirtilen bilgiler güvenilirliğine ve doğruluğuna inanılan kaynaklardan, okuyucuyu bilgilendirmek amacıyla derlenmiştir. Resmi kaynaklardan alınan bilgilere dayalı yapılan yorumlar ve tahminler, o tarihteki kanımızı yansıtmaktaysa da bu bilgiler, hiçbir şekilde yatırım danışmanlığı faaliyeti olarak değerlendirilemeyecektir. Söz konusu kaynaklardaki hata ve eksikliklerden ve bu bilgilerin kullanılmasından doğabilecek zararlardan dolayı, Albaraka Türk Katılım Bankası A.Ş. hiçbir sorumluluk kabul etmez. İşbu rapor içerisindeki bilgilere ait telif hakkı Bankamıza ait olup, üçüncü kişilerce izinsiz kullanılamaz, çoğaltılamaz veya kopyalanamaz.