

Enflasyon Görünümü

Temmuz 2024

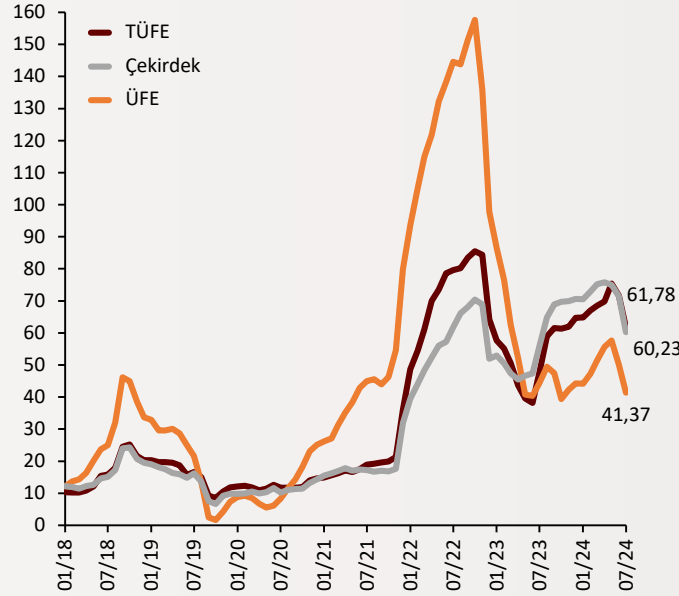
TÜFE
%61,78

Yi - ÜFE
%41,37

Çekirdek
TÜFE
%60,23

Şekil.1 Enflasyon Göstergeleri

Yıllık % Değişim

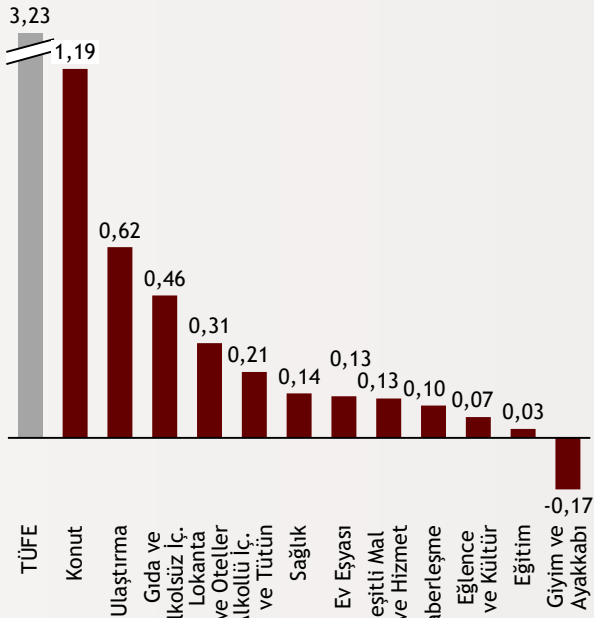


TÜİK Temmuz ayına ait enflasyon rakamlarını açıkladı. Haziran ayında %71,6 olarak gerçekleşen yıllık enflasyon Temmuz ayında %61,78 oldu. Aylık TÜFE ise %3,23 artış kaydetti. Çekirdek enflasyon ise bu ay %2,45 oranında olurken yıllıkta %60,23 seviyesine gerçekleşti. Üretici enflasyonu ise yıllık bazda %41,37 olarak gerçekleşti, aylık bazda ise %1,94 oldu.

alBaraka
BANKNOT

Şekil.2 TÜFE Alt Kalemleri

Aylık Değişime Katkı




TÜFE alt kalemlerinin aylık değişime katkısında bu ay da zirveyi konut grubu aldı ve %1,19 katkı yaptı. Elektrik zammı ve kira zam tavanının kaldırılması konut kaleminin enflasyona katkıda üst üste üçüncü kez zirveyi almasına sebep oldu. Özellikle etkili oldu. Konutu ulaştırma ve gıda ve içecek kalemleri izledi. Bu üç grubun enflasyona katkısı sırasıyla %1,19, %0,62, %0,46 oldu. Bir önceki ay enflasyona en çok katkı yapan kalemlerden olan giyim ve ayakkabı grubu ise bu ay negatif katkı verdi.

alBaraka
BANKNOT

Şekil.3 Yi - ÜFE Alt Kalemleri

Aylık Değişime Katkı

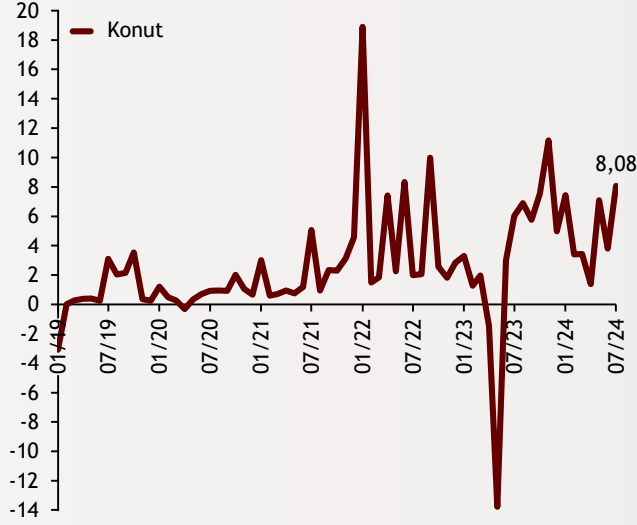


Üretici fiyatları aylık bazda bu ay %1,94 arttı. Özellikle Temmuz başında yapılan zamlar beraber elektrik, gaz üretim ve dağıtım kalemi %0,61 ile en çok katkı yapan kalem oldu. Bunun dışında tekstil, kok ve rafine petrol ürünleri ve ametalik mineraller de kaydadeğer ÜFE katkısı yapan kalemler oldu.

alBaraka
BANKNOT

Şekil.4 Konut ve Kira

TÜFE, Aylık % Değişim

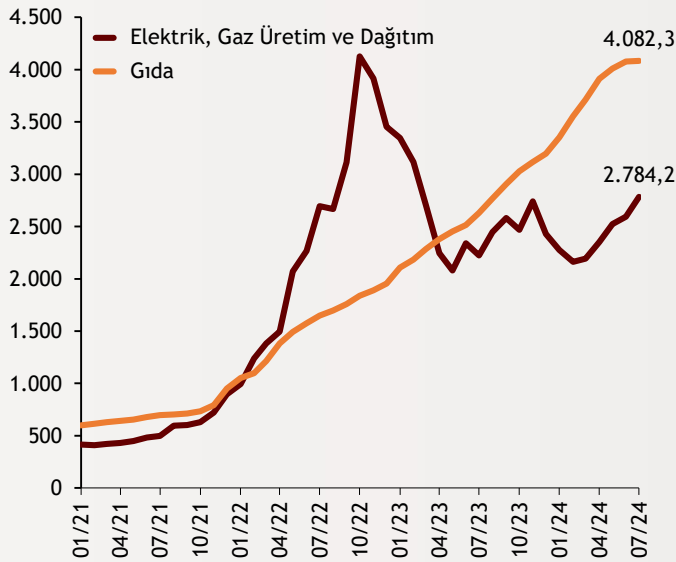


TÜFE katkısında bu ay liderlik koltuğuna konut oturdu. Haziran'da artış konutta %8,08 oldu. Mayıs ayında doğalgaz indiriminin bitmesiyle %7'yi gören artış, bu ay da %25 zam tavanının kalkması ve elektrik zammı ile uzun bir aradan sonra %8'i aştı.

alBaraka
BANKNOT

Şekil.5 Yİ-ÜFE Alt Grupları

Yİ-ÜFE, Endeks Değeri

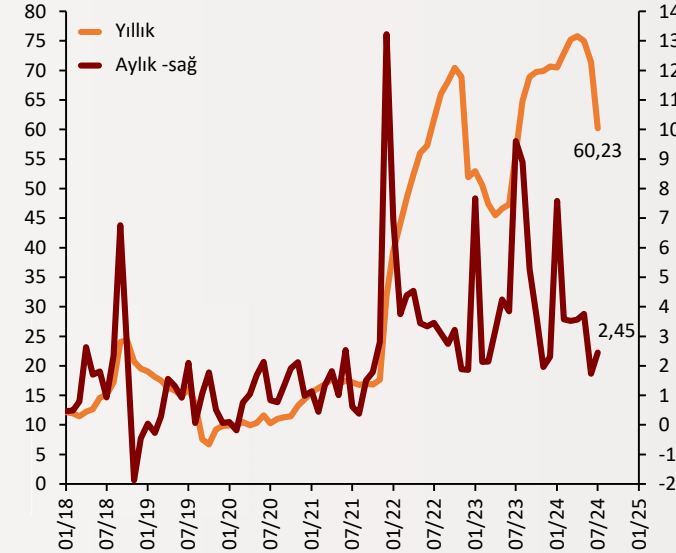


ÜFE alt gruplarına baktığımızda, geçtiğimiz aylardan farklı olarak gıda kaleminde artış çok sınırlı oldu. Gıdada aylık artış %0,1 ile sınırlı kaldı. Yıllık artış ise %55,2 oldu. Diğer yandan aylık katkıda zirvede olan elektrik, gaz üretim ve dağıtım kalemi de göze çarpıyor. Elektrik, gaz üretim ve dağıtım kalemi ise aylık bazda %7,37 yükseliş gösterirken yıllık bazdaki artış %25,27 oldu.

alBaraka
BANKNOT

Şekil.6 Çekirdek Enflasyon

C Endeksi, Aylık ve Yıllık % Değişim



Enflasyon görünümündeki ana eğilimin göstergelerinden olan çekirdek enflasyon aylık bazda %2,45 oranında yükseldi. Böylece aylık bazda bir önceki ay yaşanan sert bir düşüşü sınırlı bir yükseliş takip etti. Yıllık bazda ise Ocak'tan Nisan'a ivmelenen çekirdek enflasyon Mayıs ayından sonraki düşüşüne bu ay da devam etti. Temmuz ayında yıllık çekirdek enflasyon %60,23 olarak gerçekleşti. Geçtiğimiz ay bu oran %71,41 olmuştu.

alBaraka
BANKNOT

Enflasyon Raporu

Temmuz 2024

Tarih	TÜFE (%)		Yi-ÜFE(%)	
	Aylık	Yıllık	Aylık	Yıllık
Tem.24	3,23	62,78	1,94	41,37
Haz.24	1,64	71,60	1,38	50,09
May.24	3,37	75,45	1,96	57,68
Nis.24	3,18	69,8	3,6	55,66
Mar.24	3,16	68,5	3,29	51,47
Şub.24	4,53	67,07	3,74	47,29
Oca.24	6,70	64,86	4,14	44,20
Ara.23	2,93	64,77	1,14	44,22
Kas.23	3,28	61,98	2,81	42,25
Eki.23	3,43	61,36	1,94	39,39
Eyl.23	4,75	61,53	3,40	47,44
Ağu.23	9,09	58,94	5,89	49,41
Tem.23	9,29	47,83	8,23	44,5
Haz.23	3,92	38,21	6,50	40,42
May.23	0,04	39,59	0,65	40,76
Nis.23	2,39	43,68	0,44	52,11

	Aylık (%)	Yıllık (%)	Çekirdek Enflasyon	Aylık	Yılsonu	Yıllık	12 Aylık Ortalama
Yurtiçi ÜFE	1,94	41,37					
Ara Malı	1,57	36,96	A Endeksi	3,64	29,88	63,74	67
Dayanıklı Tüketim Malı	1,20	49,78	B Endeksi	2,47	28,48	60,31	68,37
Dayanısız Tüketim Malı	0,58	55,41	C Endeksi	2,45	29,18	60,23	70,40
Enerji	6,28	31,09					
Sermaye Malı	1,78	40,06	D Endeksi	3,42	28,61	62,57	63,86

Tahmin ve Beklentiler

Tüketici enflasyonu Temmuz ayında aylık %3,23 artış gösterdi. Bu artışta özellikle kira zam tavanının kaldırılması, elektrik zammı, sigara ve akaryakıt gibi çeşitli zamlar etkili oldu. Diğer yandan Mayıs ayından sonra yıllık enflasyonda başlayan geri çekilme bu ay güçlü baz etkisiyle iyice belirginleşti. Ağustos ayında da benzer bir olumlu baz etkisinin yıllık enflasyonda etkili olacağı tahmin ediliyor. Bunun dışında yapılan doğalgaz zammı mevsim şartları nedeniyle Ağustos ayında sınırlı etkiye sahip olsa da sonbahardan itibaren enflasyona belirgin katkı yapmaya başlayabilir.



Teşekkürler...

ekonomikarastirmalar@albarakaturk.com.tr

Ömer Emeç

Baş Ekonomist

oemec@albarakaturk.com.tr

Mustafa Berk Erdal

mustafa.erdal@albarakaturk.com.tr

Rahime Aybike Çalışkan

rcaliskan@albarakaturk.com.tr

Bersun Turna

bersun.turna@albarakaturk.com.tr

Muhammed Yasir Aksu

muhammed.aksu@albarakaturk.com.tr

Burada belirtilen bilgiler güvenilirliğine ve doğruluğuna inanılan kaynaklardan, okuyucuyu bilgilendirmek amacıyla derlenmiştir. Resmi kaynaklardan alınan bilgilere dayalı yapılan yorumlar ve tahminler, o tarihteki kanımızı yansıtmaktaysa da bu bilgiler, hiçbir şekilde yatırım danışmanlığı faaliyeti olarak değerlendirilemeyecektir. Söz konusu kaynaklardaki hata ve eksikliklerden ve bu bilgilerin kullanılmasından doğabilecek zararlardan dolayı, Albaraka Türk Katılım Bankası A.Ş. hiçbir sorumluluk kabul etmez. İşbu rapor içerisindeki bilgilere ait telif hakkı Bankamıza ait olup, üçüncü kişilerce izinsiz kullanılamaz, çoğaltılamaz veya kopyalanamaz.