

# Enflasyon Görünümü

Mayıs 2024

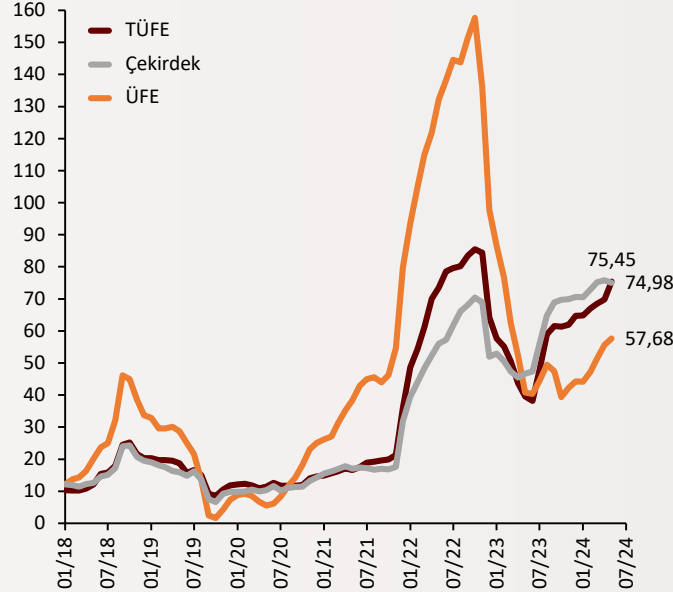
TÜFE  
%75,45

Yi - ÜFE  
%57,68

Çekirdek  
TÜFE  
%74,98

## Şekil.1 Enflasyon Göstergeleri

Yıllık % Değişim

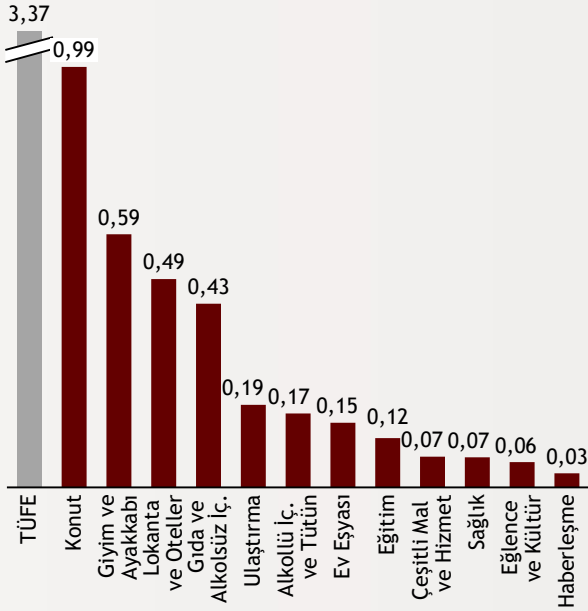


TÜİK Mayıs ayına ait enflasyon rakamlarını açıkladı. Nisan ayında %69,8 olarak gerçekleşen yıllık enflasyon Mayıs ayında %75,45 oldu ve beklentilerin üzerinde seyretti. Aylık TÜFE ise %3,37 artış kaydetti. Çekirdek enflasyon ise bu ay %3,76 oranında olurken yıllıkta %74,98 seviyesine gerçekleşti. Üretici enflasyonu ise yıllık bazda %57,68 olarak gerçekleşti, aylık bazda ise %1,96 oldu.

alBaraka  
BANKNOT

## Şekil.2 TÜFE Alt Kalemleri

Aylık Değişime Katkı

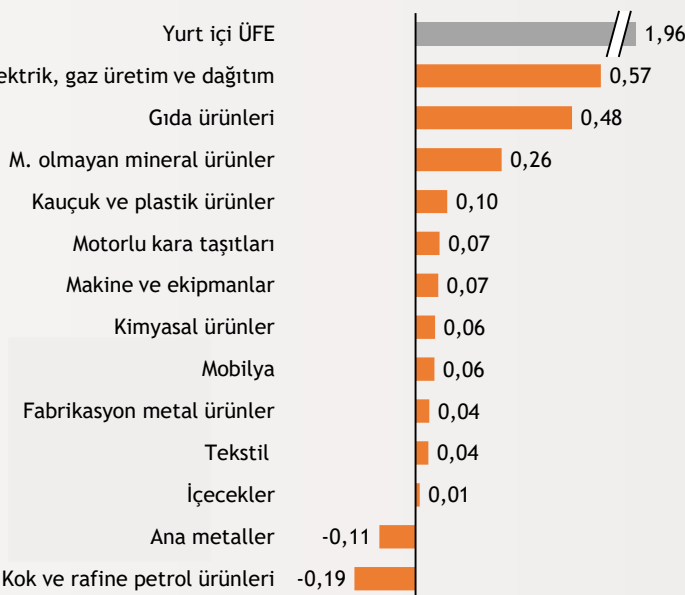


TÜFE alt kalemlerinin aylık değişime katkısında bu ay zirveyi konut grubu aldı ve %0,99 katkı yaptı. Konutu giyim ve ayakkabı, lokanta ve oteller ve gıda ve içecek kalemleri izledi. Yılbaşından bu yana aylık katkıda zirveyi koruyan gıda kaleminin bu ay geride kalması dikkat çekti. Bu üç grubun enflasyona katkısı sırasıyla %0,59, %0,49, %0,43 oldu.

alBaraka  
BANKNOT

## Şekil.3 Yi - ÜFE Alt Kalemleri

Aylık Değişime Katkı



Üretici fiyatları aylık bazda bu ay %1,96 arttı. Geçtiğimiz dönemlerde ÜFE'ye negatif katkı yapan elektrik, gaz üretim ve dağıtım kalemi bu ay %0,57 ile en çok katkı yapan kalem oldu. Gıda ürünleri ve ametalik mineraller de ÜFE'ye sırasıyla %0,48 ve %0,26 ile kayda değer katkı yaptılar. Diğer yandan kok ve rafine petrol ürünleri enflasyona %0,19 negatif katkı yaptı.

alBaraka  
BANKNOT

## Şekil.4 Gıda ve Alkolsüz İçecekler

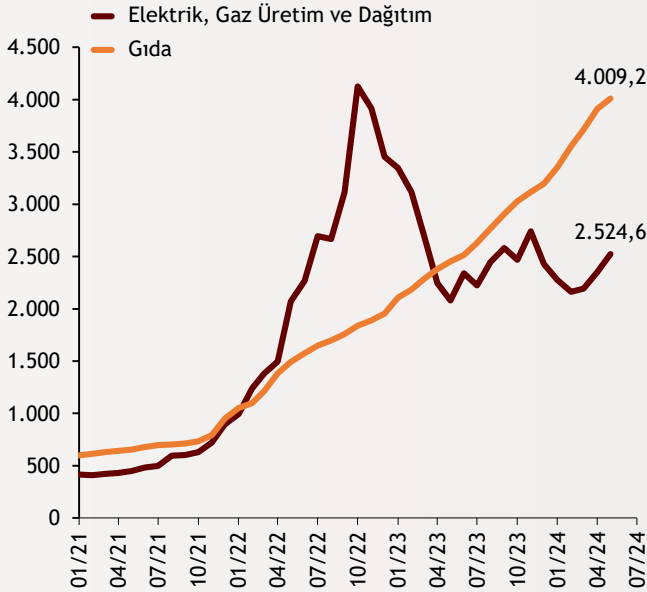
TÜFE, Yıllık % Değişim



TÜFE katkısında bu ay liderliği kaptıran gıda ve alkolsüz içecekler grubunun son birkaç aydı stabil bir yıllık artış oranıyla seyrediyor. Mayıs'ta artış aylık bazda %1,69, yıllık bazda ise %70,14 oldu. Gıda enflasyonuna daha detaylı bakıldığında özellikle meyve fiyatlarında yüksek bir artış görüldü. Meyve grubunda aylık artış %5,78 olurken sebze fiyatları aylık %7,49 düştü. Et fiyatları ise %2,35 arttı.

## Şekil.5 Yİ-ÜFE Alt Grupları

Yİ-ÜFE, Endeks Değeri

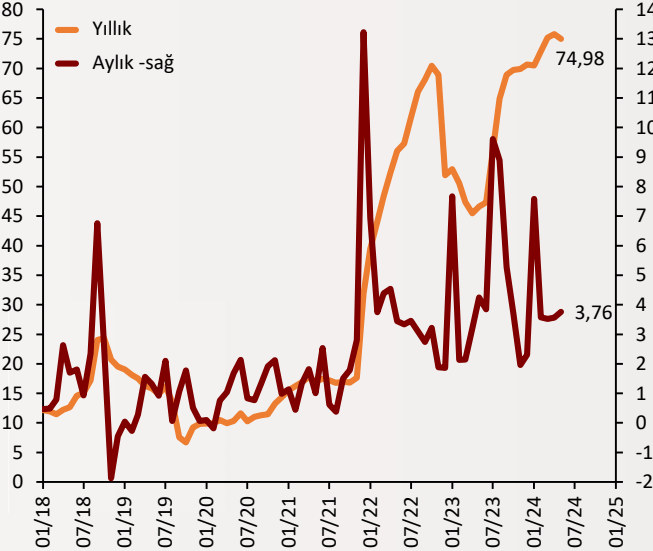
alBaraka  
BANKNOT

ÜFE alt gruplarına baktığımızda, geçtiğimiz aya benzer şekilde ÜFE'ye en çok katkı yapan gıda ve aylık katkıda liderliği alan elektrik, gaz üretim ve dağıtım kalemleri göze çarpıyor. Gıda grubunda düzenli artış devam ediyor. Aylık artış %2,48, yıllık artış ise %63,42 olarak gerçekleşti. Elektrik, gaz üretim ve dağıtım kalemi ise aylık bazda %7,32 yükseliş gösterirken yıllık bazdaki düşüş %21,38 oldu.

alBaraka  
BANKNOT

## Şekil.6 Çekirdek Enflasyon

C Endeksi, Aylık ve Yıllık % Değişim



Enflasyon görünümündeki ana eğilimin göstergelerinden olan çekirdek enflasyon aylık bazda %3,76 oranında yükseldi. Böylece Ocak ayı hariç bu yılki en yüksek aylık çekirdek enflasyon artışı görülmüş oldu. Yıllık bazda ise yıl başından bu yana ivmelenen çekirdek enflasyon ilk kez düşüş kaydetti. Mayıs ayında yıllık çekirdek enflasyon %74,98 olarak gerçekleşti. Geçtiğimiz ay bu oran %75,81 olmuştu.

# Enflasyon Raporu

Mayıs 2024

Tarih	TÜFE (%)		Yi-ÜFE(%)	
	Aylık	Yıllık	Aylık	Yıllık
May.24	3,37	75,45	1,96	57,68
Nis.24	3,18	69,8	3,6	55,66
Mar.24	3,16	68,5	3,29	51,47
Şub.24	4,53	67,07	3,74	47,29
Oca.24	6,70	64,86	4,14	44,20
Ara.23	2,93	64,77	1,14	44,22
Kas.23	3,28	61,98	2,81	42,25
Eki.23	3,43	61,36	1,94	39,39
Eyl.23	4,75	61,53	3,40	47,44
Ağu.23	9,09	58,94	5,89	49,41
Tem.23	9,29	47,83	8,23	44,5
Haz.23	3,92	38,21	6,50	40,42
May.23	0,04	39,59	0,65	40,76
Nis.23	2,39	43,68	0,44	52,11
Mar.23	2,29	50,51	1,56	62,45

	Aylık (%)	Yıllık (%)	Çekirdek Enflasyon	Aylık	Yılsonu	Yıllık	12 Aylık Ortalama
Yurtiçi ÜFE	1,96	57,68					
Ara Malı	1,44	55,48	A Endeksi	3,29	23,36	76,92	63,36
Dayanıklı Tüketim Malı	2,0	64,91	B Endeksi	3,77	23,05	72,99	66,53
Dayanısız Tüketim Malı	2,43	66,12	C Endeksi	3,76	23,95	74,98	68,8
Enerji	3,32	43,74					
Sermaye Malı	1,34	63,51	D Endeksi	3,88	22,12	74,89	59,63

## Tahmin ve Beklentiler

Tüketici enflasyonu Mayıs ayında aylık %3,37 artarak %3'lük piyasa beklentilerinin üzerinde gerçekleşti. TCMB tahmin ve yönlendirmeleri yıllık bazda Mayıs enflasyonunun zirve noktası olacağını, bundan sonra yıllık enflasyon oranlarının düşeceğini tahmin etmekteydi. Biz de Haziran ayından sonra güçlü baz etkisi ile yıllık enflasyonda gerileme ve üçüncü çeyrekte sıkılaştırma hamlelerinin tüketici talebine yansımalarıyla enflasyonun dengelenmesini bekliyoruz.



# Teşekkürler...

[ekonomikarastirmalar@albarakaturk.com.tr](mailto:ekonomikarastirmalar@albarakaturk.com.tr)

*Ömer Emeç*

*Baş Ekonomist*

*[oemec@albarakaturk.com.tr](mailto:oemec@albarakaturk.com.tr)*

*Mustafa Berk Erdal*

*[mustafa.erdal@albarakaturk.com.tr](mailto:mustafa.erdal@albarakaturk.com.tr)*

*Rahime Aybike Çalışkan*

*[rcaliskan@albarakaturk.com.tr](mailto:rcaliskan@albarakaturk.com.tr)*

*Bersun Turna*

*[bersun.turna@albarakaturk.com.tr](mailto:bersun.turna@albarakaturk.com.tr)*

*Muhammed Yasir Aksu*

*[muhammed.aksu@albarakaturk.com.tr](mailto:muhammed.aksu@albarakaturk.com.tr)*

Burada belirtilen bilgiler güvenilirliğine ve doğruluğuna inanılan kaynaklardan, okuyucuyu bilgilendirmek amacıyla derlenmiştir. Resmi kaynaklardan alınan bilgilere dayalı yapılan yorumlar ve tahminler, o tarihteki kanımızı yansıtmaktaysa da bu bilgiler, hiçbir şekilde yatırım danışmanlığı faaliyeti olarak değerlendirilemeyecektir. Söz konusu kaynaklardaki hata ve eksikliklerden ve bu bilgilerin kullanılmasından doğabilecek zararlardan dolayı, Albaraka Türk Katılım Bankası A.Ş. hiçbir sorumluluk kabul etmez. İşbu rapor içerisindeki bilgilere ait telif hakkı Bankamıza ait olup, üçüncü kişilerce izinsiz kullanılamaz, çoğaltılamaz veya kopyalanamaz.