Enflasyon Görünümü

Eylül 2023

TÜFE
%61,53

Yi - ÜFE
%47,44

Çekirdek TÜFE
%68,93

alBaraka BANKNOT

Not: Yıllık % değişim olarak verilmiştir.

Şekil.1 Enflasyon Göstergeleri

Yıllık % Değişim

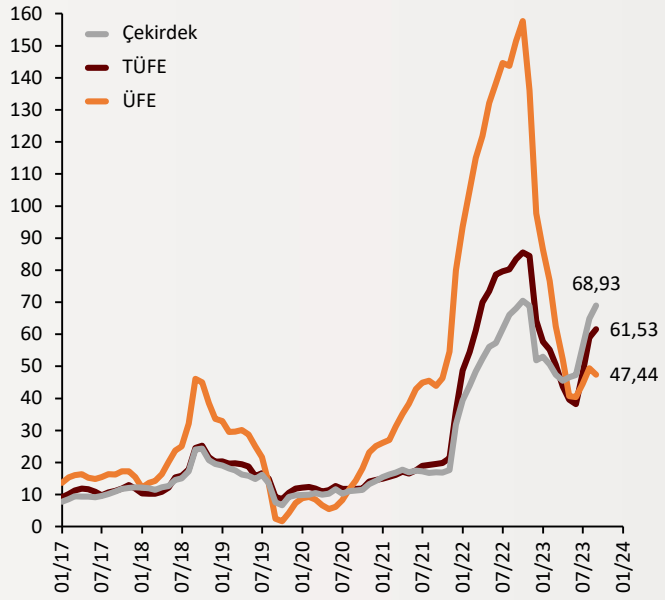

Temmuz ayında artışa geçen tüketici enflasyonunda (TÜFE) yükseliş ivme kaybetti. Haziran'da önce %40'ın altına indikten sonra Ağustos ayında %58,94 olarak gerçekleşen **yıllık enflasyon**, Eylül ayında **%61,53** oldu. **Aylık TÜFE ise %4,75** olarak gerçekleşti. Son iki aydır %9'lar **Çekirdek enflasyon** ise bu ay **%5,28** oranında gerçekleşirken yıllıkta **%68,93** seviyesine yükseldi. **Üretici enflasyonu** iki aylık yükseliş serisini bozarak **yıllık bazda %47,44'e** geriledi, **aylık bazda ise %3,4** oldu.

Şekil.2 TÜFE Alt Kalemleri

Aylık Değişime Katkı

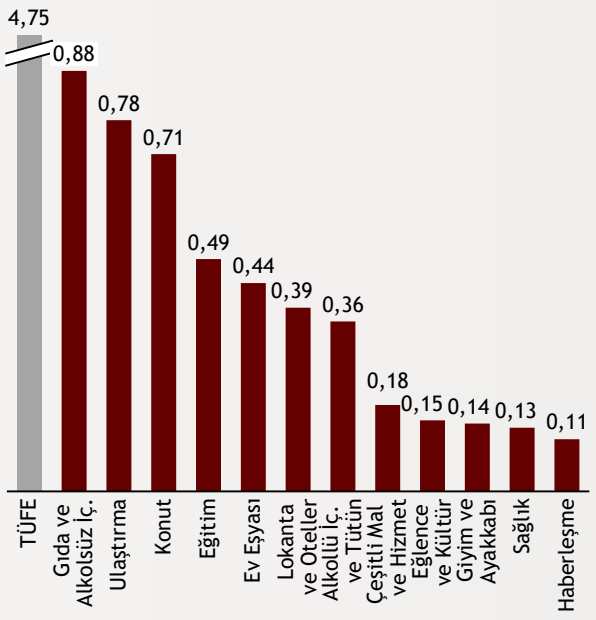

TÜFE alt kalemlerinin aylık değişime katkısında geçen ayda olduğu gibi ulaştırma ve gıda-içecek kalemleri göze çarpıyor. **Gıda ve alkolsüz içecek** grubunun bu ayki enflasyona katkısı **%0,88** olurken, **ulaştırma** grubu için bu rakam **%0,78**, **konut** içinse **%0,71** olarak gerçekleşti.

Şekil.3 Yi - ÜFE Alt Kalemleri

Aylık Değişime Katkı

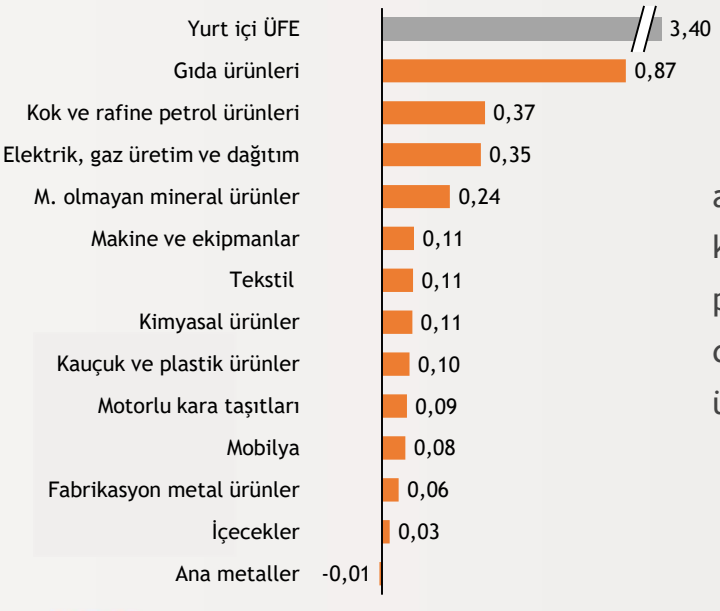

Üretici fiyatları aylık bazda bu ay **%3,4** arttı. Gıda ürünleri **%0,87** ile değişime en çok katkı yapan kalem oldu. Gıdayı kok ve rafine petrol ürünleri (%0,37), elektrik, gaz üretim ve dağıtım (%0,35) ve metalik olmayan mineral ürünler (%0,24) takip etti.

Kaynak: TÜİK

Şekil.4 Ulaştırma Grubu

TÜFE, Yıllık % Değişim

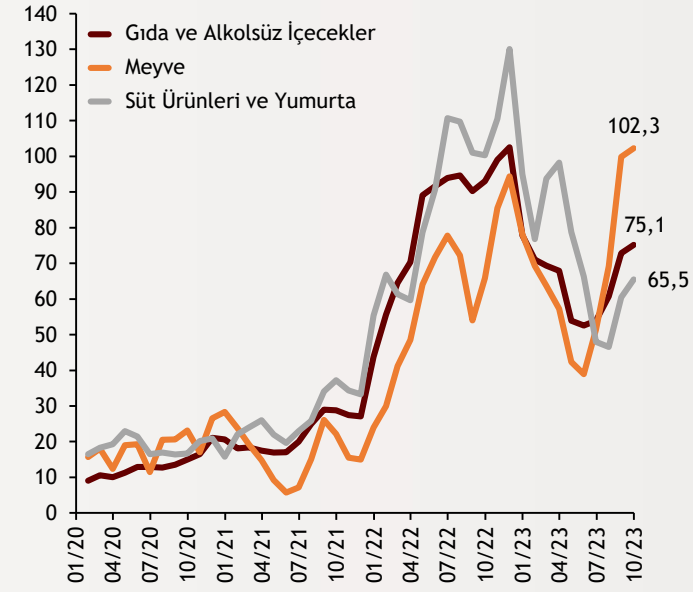

Artış ivmesini hızlandıran **gıda enflasyonu** bu ay TÜFE'ye en çok katkı yapan kalem oldu. Eylül ayında bir önceki yılın aynı ayına göre artış **%75,1** olarak gerçekleşti. Böylece bu yılın en yüksek yıllık gıda enflasyonuna ulaşıldı. **Aylık bazda** ise artış **%3,32** olarak gerçekleşti. Alt kalemlerde ise özellikle meyve ve süt ürünleri fiyatlarındaki artış devam ediyor.

Şekil.5 Yİ-ÜFE Alt Grupları

Yİ-ÜFE, Endeks Değeri

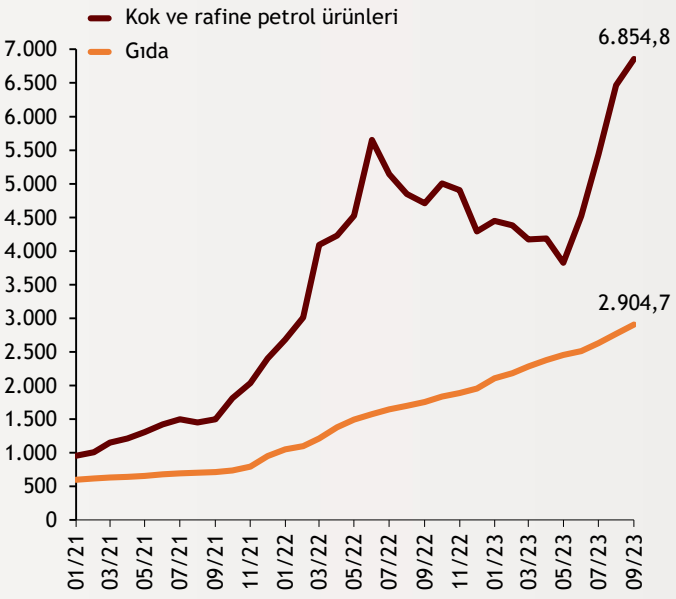

ÜFE alt gruplarına baktığımızda, geçtiğimiz aylarda olduğu gibi petrol ve gıda grubundaki artış göze çarpıyor. **Kok ve rafine petrol ürünleri** kalemi aylık bazda **%6,01** artış gösterirken **gıda ürünlerinin** aylık bazdaki artışı **%4,92** oldu. **Tütüm ürünleri** ise aylık bazda **%42,46** artış göstererek en çok yükselen alt grup oldu.

Şekil.6 Çekirdek Enflasyon

C Endeksi, Aylık ve Yıllık % Değişim

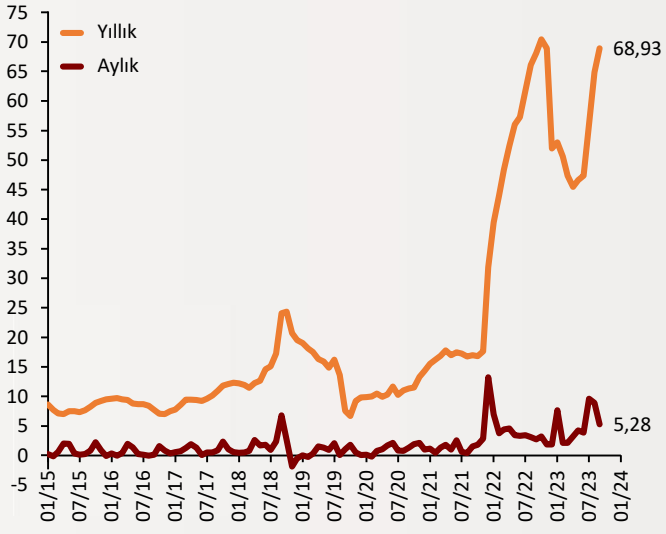

Enflasyon görünümündeki ana eğilimin göstergelerinden olan **çekirdek enflasyon aylık bazda %5,28** oranında gerçekleşti. Böylece son iki aydır %9 seviyelerinde seyreden çekirdek enflasyon iki ay sonra gerilemiş oldu. Yıllık bazda ise çekirdek enflasyonun artış serisi beş aya çıktı. Geçtiğimiz ay **yıllık bazda** %64,85 olarak gerçekleşen çekirdek enflasyon, bu ay **%68,93** oldu.

Kaynak: TÜİK

	TÜFE (%)		Yi-ÜFE(%)	
Tarih	Aylık	Yıllık	Aylık	Yıllık
Eyl.23	4,75	61,53	3,40	47,44
Ağu.23	9,09	58,94	5,89	49,41
Tem.23	9,29	47,83	8,23	44,5
Haz.23	3,92	38,21	6,50	40,42
May.23	0,04	39,59	0,65	40,76
Nis.23	2,39	43,68	0,44	52,11
Mar.23	2,29	50,51	1,56	62,45
Şub.23	3,15	55,18	4,15	76,61
Oca.23	6,65	57,68	-0,24	86,46
Ara.22	1,18	64,27	0,74	97,72
Kas.22	2,88	84,39	7,83	136,02
Eki.22	3,54	85,51	4,78	157,69
Eyl.22	3,08	83,45	2,41	151,50
Ağu.22	1,46	80,21	5,17	143,75
Tem.22	2,37	79,6	6,77	144,61

	Aylık (%)	Yıllık (%)
Yurtiçi ÜFE	3,40	47,44
Ara Malı	1,92	45,79
Dayanıklı Tüketim Malı	3,73	61,94
Dayanıksız Tüketim Malı	4,80	67,98
Enerji	6,12	13,41
Sermaye Malı	2,96	65,83

Çekirdek Enflasyon	Aylık	Yılsonu	Yıllık	12 Aylık Ortalama
A Endeksi	5,13	50,76	61,85	57,08
B Endeksi	5,06	54,66	67,22	57,75
C Endeksi	5,28	57,71	68,93	55,68
D Endeksi	4,88	46,95	57,02	53,07

Tahmin ve Beklentiler

Eylül ayında petrol fiyatlarının küresel bazda artışı devam etti. Dolayısıyla petrol ve bağlı kalemlerde artış yine göze çarptı. Gıdadaki artış ise enflasyonu güçlü bir şekilde etkilemeye devam ediyor. Vergi düzenlemelerinin fiyatlara etkisi, bireysel tüketim harcamaları ve kredi kartı kullanımının hala güçlü olması göz önünde bulundurulduğunda, enflasyonist etkilerin devam etmesini ve yılsonu enflasyonunun %70 seviyesinde gerçekleşmesini bekliyoruz.

Kaynak: TÜİK

Teşekkürler...

ekonomikarastirmalar@albarakaturk.com.tr

Ömer Emeç
Baş Ekonomist
oemec@albarakaturk.com.tr

Mustafa Berk Erdal
mustafa.erdal@albarakaturk.com.tr

Rahime Aybike Çalışkan
rcaliskan@albarakaturk.com.tr

Abdullah Tarık Ömeroğlu
abdullah.omeroglu@albarakaturk.com.tr

Bersun Turna
bersun.turna@albarakaturk.com.tr

Abdulbaki Korucu
abdulbaki.korucu@albarakaturk.com.tr

Muhammed Yasir Aksu
muhammed.aksu@albarakaturk.com.tr

Burada belirtilen bilgiler güvenilirliğine ve doğruluğuna inanılan kaynaklardan, okuyucuyu bilgilendirmek amacıyla derlenmiştir. Resmi kaynaklardan alınan bilgilere dayalı yapılan yorumlar ve tahminler, o tarihteki kanımızı yansıtmaktaysa da bu bilgiler, hiçbir şekilde yatırım danışmanlığı faaliyeti olarak değerlendirilemeyecektir. Söz konusu kaynaklardaki hata ve eksikliklerden ve bu bilgilerin kullanılmasından doğabilecek zararlardan dolayı, Albaraka Türk Katılım Bankası A.Ş. hiçbir sorumluluk kabul etmez. İşbu rapor içerisindeki bilgilere ait telif hakkı Bankamıza ait olup, üçüncü kişilerce izinsiz kullanılamaz, çoğaltılamaz veya kopyalanamaz.

alBaraka BANKNOT