

Enflasyon Görünümü

Ekim 2024

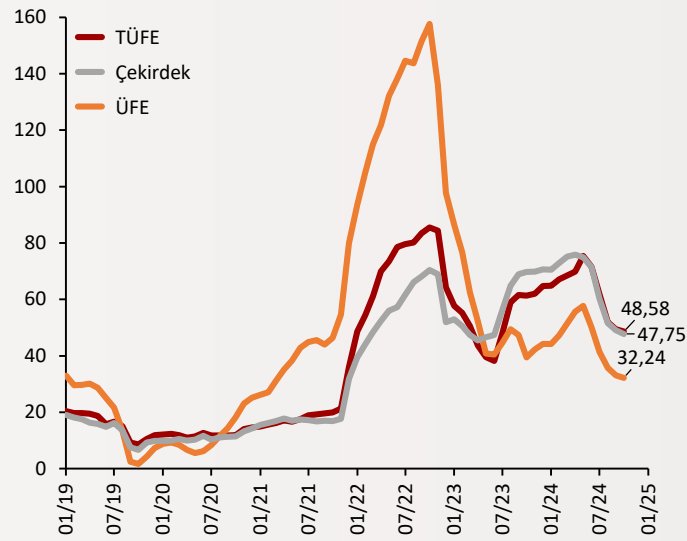
TÜFE
%48,58

Yi - ÜFE
%32,24

Çekirdek
TÜFE
%47,75

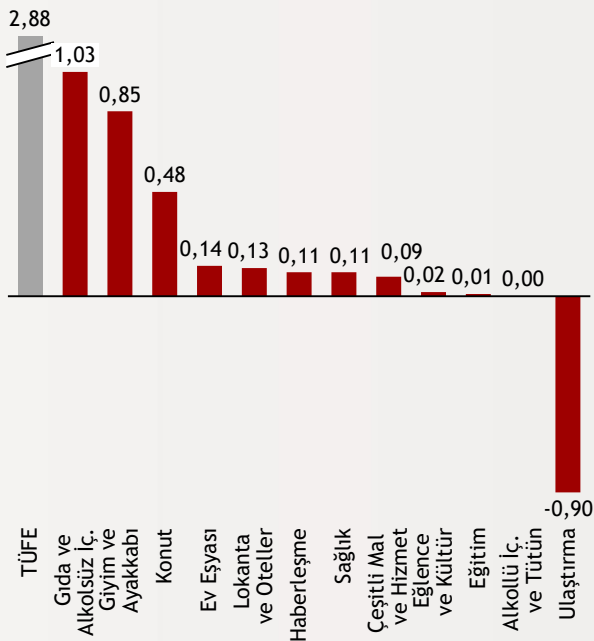
Şekil.1 Enflasyon Göstergeleri

Yıllık % Değişim




Şekil.2 TÜFE Alt Kalemleri

Aylık Değişime Katkı



Şekil.3 Yi - ÜFE Alt Kalemleri

Aylık Değişime Katkı



Önceki ay %49,38 olarak gerçekleşen yıllık enflasyon Ekim ayında %48,58'e geriledi. Böylece tüketici enflasyonu Temmuz 2023'ten bu yana en düşük seviyesine geriledi. TÜFE, aylık bazda ise %2,88 ile piyasa beklentilerinin üzerinde artış kaydetti. Ekim ayında çekirdek enflasyon aylık bazda %2,79, yıllıkta bazda ise %47,75 seviyesinde gerçekleşti. Yurt içi ÜFE tarafında ise yıllık olarak %32,24, aylık olarak ise %1,29 artış kaydedildi.

alBaraka
BANKNOT

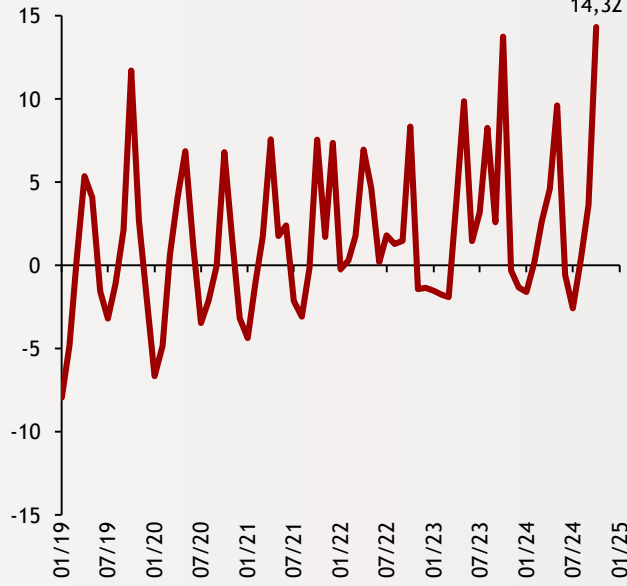
TÜFE alt kalemlerinin aylık değişime katkılarında mevsimsellik etkiler nedeniyle gıda ve giyim grupları üst sıralarda yer aldı. Gıda ve alkolsüz içecekler, aylık bazda %4,33 artarken aylık enflasyona 1,03 puan katkı sağladı. Aylık bazda en çok artan grup ise %14,32 ile giyim ve ayakkabı olurken grup, aylık enflasyona 0,85 puan katkı sağladı. Konut grubunun, yüksek kira artışlarının devam etmesiyle, aylık enflasyonda yukarı yönlü baskısı sürüyor.

alBaraka
BANKNOT

Üretici fiyatları aylık bazda Ekim ayında %1,29 arttı. Gıda ürünleri %0,44 ile Eylül ayında olduğu gibi bu ay da en çok ÜFE katkısı yapan kalem oldu. Gıda fiyatlarında aylık artış ise yüzde 2,32 olarak kaydedildi. Elektrik, gaz üretimi ve dağıtım ise -%0,14 ile aylık değişime negatif katkı yapan tek kalem oldu. Sektörel bazda bakıldığında en yüksek aylık artış %5,21 ile diğer mamul eşya grubunda ve en hızlı gerileme emtia %7,39 ile ham petrol ve doğal gaz grubunda görüldü.

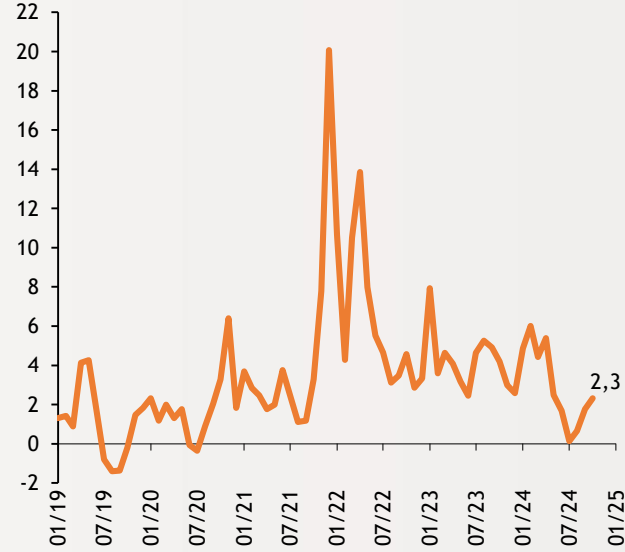
Şekil.4 Giyim ve Ayakkabı

TÜFE, Aylık % Değişim



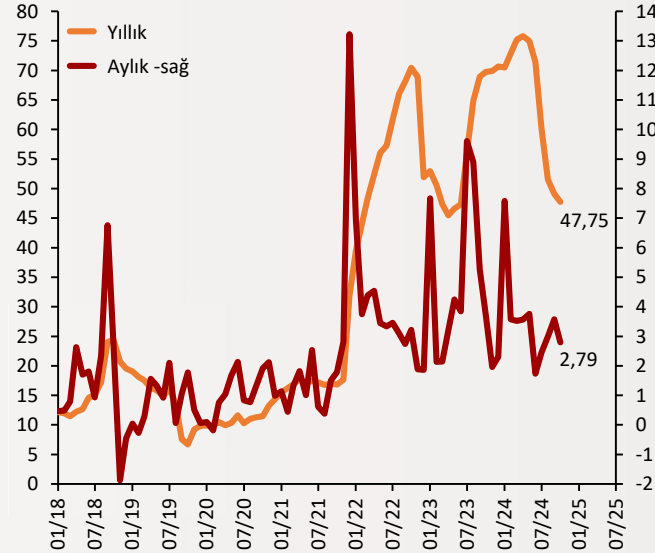
Şekil.5 Yi-ÜFE Gıda Ürünleri

Yi-ÜFE, Aylık % Değişim



Şekil.6 Çekirdek Enflasyon

C Endeksi, Aylık ve Yıllık % Değişim



Ekim ayında TÜFE’de en çok artış gösteren grup mevsimsel etkiler nedeniyle giyim ve ayakkabı oldu. Giyim ve ayakkabı grubunda aylık enflasyon sezon geçişi etkisiyle önceki yıllarda olduğu gibi Ekim’de yüksek seviyede gerçekleşerek %14,32 oldu. Diğer yandan bu rakam, tarihsel olarak aylık bazda giyim ve ayakkabı grubunda kaydedilen en yüksek seviye oldu. Önümüzdeki aylarda ise giyim ve ayakkabı endeksinde artış öngörülmemektedir.

alBaraka
BANKNOT

Aylık ÜFE artışına en çok katkı yapan kalem, (TÜFE ile benzer şekilde) mevsimsellik nedeniyle gıda grubu oldu. Gıda ürünleri fiyatlarında, geçen ay ile birlikte Haziran ayı seviyesinin üzerine çıkan görece artış trendinin %2,3 ile devam ettiğini görüyoruz. Gıda ürünlerinin alt endekslerine bakıldığında aylık artışların genele yayıldığı görülüyor. Gıda ürünlerinde 2022 yılında %150 ile zirveyi gören yıllık bazdaki artış ise %41,35 olarak gerçekleşti.

alBaraka
BANKNOT

Enflasyon görünümündeki ana eğilimin göstergelerinden olan çekirdek enflasyon aylık bazda %2,79 oranında artış kaydetti. Söz konusu seviye son üç aydaki en düşük gerçekleşme oldu. Yıllık bazda ise Mayıs ayından sonra başlayan aşağı yönlü trend bu ay da devam etti. Böylece Ekim’de yıllık çekirdek enflasyon %47,75 olarak gerçekleşti. Mevsimsel ürünleri dışlayan A endeksinde ise %1,39 ile Mayıs 2023’ten bu yana en düşük artış kaydedildi.

Enflasyon Raporu

Ekim 2024

Tarih	TÜFE (%)		Yi-ÜFE(%)	
	Aylık	Yıllık	Aylık	Yıllık
Eki.24	2,88	48,58	1,29	32,24
Eyl.24	2,97	49,38	1,37	33,09
Ağu.24	2,47	51,97	1,68	35,75
Tem.24	3,23	61,78	1,94	41,37
Haz.24	1,64	71,60	1,38	50,09
May.24	3,37	75,45	1,96	57,68
Nis.24	3,18	69,8	3,6	55,66
Mar.24	3,16	68,5	3,29	51,47
Şub.24	4,53	67,07	3,74	47,29
Oca.24	6,70	64,86	4,14	44,20
Ara.23	2,93	64,77	1,14	44,22
Kas.23	3,28	61,98	2,81	42,25
Eki.23	3,43	61,36	1,94	39,39
Eyl.23	4,75	61,53	3,40	47,44
Ağu.23	9,09	58,94	5,89	49,41

	Aylık (%)	Yıllık (%)	Çekirdek Enflasyon	Aylık	Yılsonu	Yıllık	12 Aylık Ortalama
Yurtiçi ÜFE	1,29	32,24					
Ara Malı	1,52	31,79	A Endeksi	1,39	39,93	49,32	63,50
Dayanıklı Tüketim Malı	2,82	39,17	B Endeksi	2,69	40,12	47,10	62,65
Dayanısız Tüketim Malı	1,90	41,48	C Endeksi	2,79	41,65	47,75	64,27
Enerji	-0,56	14,54					
Sermaye Malı	0,67	33,84	D Endeksi	2,51	40,22	48,62	61,19

Tahmin ve Beklentiler

Tüketici enflasyonu Ekim'de %2,88 ile piyasa beklentilerinin üzerinde artış gösterdi. Mevsim geçişi etkisiyle gıda ve giyim grubu, aylık enflasyondaki artışın ana sürükleyicileri oldu. Özellikle giyimde rekor seviyede aylık enflasyon kaydedilmesi enflasyonun, beklentilerin üzerinde gelmesinde etkili oldu. Diğer yandan mevsimlik ürünleri dışlayan A grubu çekirdek TÜFE'de aylık artışın %1,39'a gerilemesi ve yüksek atalet gösteren hizmet grubunun, kira fiyatları hariç düşüş eğiliminde olması enflasyonun ana eğiliminde zayıflamaya işaret ediyor.



Teşekkürler...

ekonomikarastirmalar@albarakaturk.com.tr

Ömer Emeç

Baş Ekonomist

oemec@albarakaturk.com.tr

Mustafa Berk Erdal

mustafa.erdal@albarakaturk.com.tr

Rahime Aybike Çalışkan

rcaliskan@albarakaturk.com.tr

Sena Karadağ

sena.karadag@albarakaturk.com.tr

Muhammed Yasir Aksu

muhammed.aksu@albarakaturk.com.tr

İbrahim Erdem Yıldırım

ibrahim.yildirim@albarakaturk.com.tr

Abdullah Arıkan

abdullah.arikan@albarakaturk.com.tr

Burada belirtilen bilgiler güvenilirliğine ve doğruluğuna inanılan kaynaklardan, okuyucuyu bilgilendirmek amacıyla derlenmiştir. Resmi kaynaklardan alınan bilgilere dayalı yapılan yorumlar ve tahminler, o tarihteki kanımızı yansıtmaktaysa da bu bilgiler, hiçbir şekilde yatırım danışmanlığı faaliyeti olarak değerlendirilemeyecektir. Söz konusu kaynaklardaki hata ve eksikliklerden ve bu bilgilerin kullanılmasından doğabilecek zararlardan dolayı, Albaraka Türk Katılım Bankası A.Ş. hiçbir sorumluluk kabul etmez. İşbu rapor içerisindeki bilgilere ait telif hakkı Bankamıza ait olup, üçüncü kişilerce izinsiz kullanılamaz, çoğaltılamaz veya kopyalanamaz.